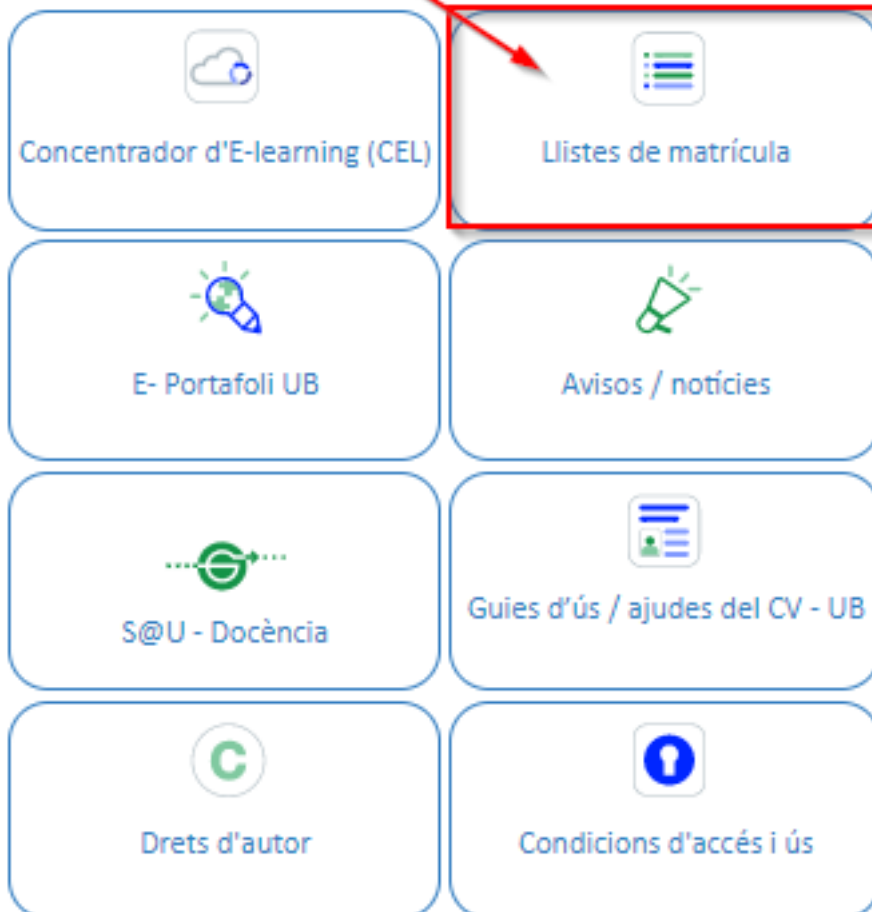


Com puc consultar els llistats de matrícula des del Campus Virtual?

El Campus Virtual permet accedir, amb un sol clic, als llistats de matrícula dels vostres cursos, gràcies a l'enllaç directe que trobareu al vostre tauler.

Heu d'anar a *Bloc de recursos UB* i seleccionar *Llistat de matrícula*:

Recursos UB



A continuació, us apareixerà la vostra relació d'assignaturaes:

789CRDC

RELACIÓ D'ASSIGNATURES CURS 2020 / 2021

Tornar

PROFESSOR/A

CURS

2020

RELACIÓ D'ASSIGNATURES/GRUP COM A PROFESSOR/A

| | | | | |
|-----------------------|---|---|----|--|
| <input type="radio"/> | 366412 - FORMACIÓ I EVOLUCIÓ DE LA MEDITERRÀNIA | 2 | G1 | |
| <input type="radio"/> | 365073 - GEOLOGIA I | 1 | G1 | |

RELACIÓ D'ASSIGNATURES/GRUP COM A COORDINADOR/A

| | | | | |
|-----------------------|---------------------|---|----|--|
| <input type="radio"/> | 365073 - GEOLOGIA I | 1 | G1 | |
|-----------------------|---------------------|---|----|--|

Acceptar

Planificació Acadèmicodocent
© Universitat de Barcelona
08/10/2020 08:47

Àrea de Tecnologies de la Informació i la Comunicació
Aplicacions - Projectes de Gestió Acadèmica (GIGA)
Darrera Modificació Programa: 06/11/2019 09:32
Darrera Modificació Model: 19/09/2019 09:09

En marcar una assignatura i clicar a "Acceptar", se us mostrarà la relació d'alumnes matriculats en el GIGA en aquell mateix moment; la sincronització de les dades és immediata. Trobareu la següent informació:

789CRDC

ALUMNES MATRICULATS

Fitxer

Tornar

PROFESSOR/A

CURS

2020

ASSIGNATURA

365073 - Geologia I

SEMESTRE

1

GRUP

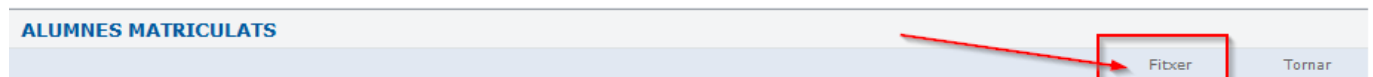
G1

| | NIUB | DNI | ENSENYAMENT | NOM ALUMNE | GRUP | TIPUS | ESTAT | ACTA | |
|----|------|-----|-------------|------------|------|-------|-------|------|--|
| 1 | | | G1085 | | G1 | O | M | 1 | |
| 2 | | | G1085 | | G1 | O | M | 1 | |
| 3 | | | G1085 | | G1 | O | M | 1 | |
| 4 | | | G1085 | | G1 | O | M | 1 | |
| 5 | | | G1085 | | G1 | O | M | 1 | |
| 6 | | | G1085 | | G1 | O | M | 1 | |
| 7 | | | G1085 | | G1 | O | M | 1 | |
| 8 | | | G1085 | | G1 | O | M | 1 | |
| 9 | | | G1085 | | G1 | O | M | 1 | |
| 10 | | | G1085 | | G1 | O | M | 1 | |

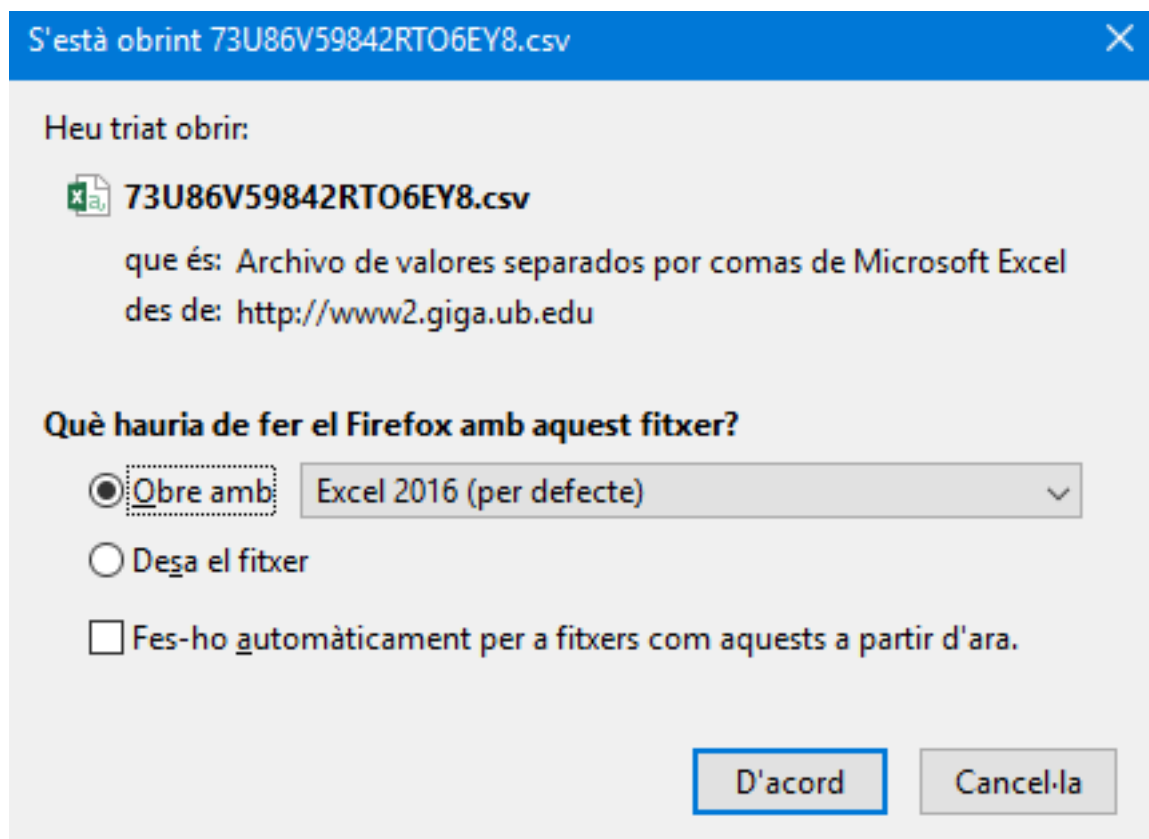
- **NIUB**
- **DNI**
- **Ensenyament:** ensenyament en el qual està matriculat l'estudiant. Apareixeran també els alumnes matriculats com a estada temporal, Erasmus i SICUE (ensenyaments que comencen per E****), així com els de la Universitat de l'Experiència (ensenyament que comencen per EXP**).
- **Nom i Cognoms**
- **Grup:** sigles del grup en el qual està matriculat l'alumne en el GIGA.

- **Tipus:** com té matriculada l'assignatura en el seu expedient en aquest moment. Pot ser:
 - A: adaptat / C: convalidació / D, G, M, N, P, R: reconeixement / O: ordinari / X: anul·lat
- **Estat:** en quin moment de procés de matrícula i qualificació es troba l'assignatura a l'expedient de l'alumne:
 - A: en acta / F: acta finalitzada / I: assignatura inscrita / M: assignatura matriculada
- **Acta:** en quines condicions es trobarà aquest alumne a l'acta.
 - 1: docència i examen / 4: Erasmus / S: Sicue

A la pantalla amb la relació d'alumnes matriculats, trobareu l'opció *Fitxer*. Si hi feu clic, obtindreu un arxiu de dades amb tota la informació del llistat...



... que us podreu descarregar al vostre ordinador:



Paraules clau:

Categoria PMF:

- [Videoguies i Guies ràpides](#)

Perfil:

- Professorat

