
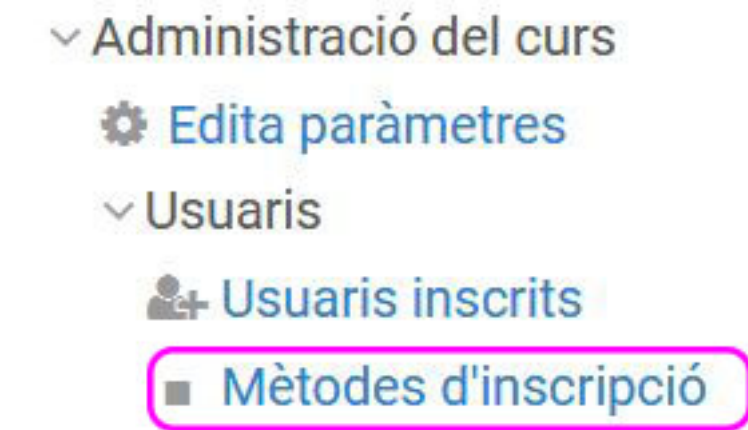
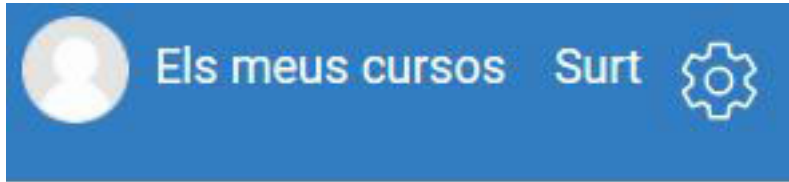





Com poden els alumnes inscriure's ells mateixos al curs?

Ens situem al menú d'Administració  i seleccionem primer **Usuaris** i després **Mètodes d'inscripció**.



Ara cliquem a sobre de l'ull a **Autoinscripció (Student)**.

Mètodes d'inscripció









Nom	Usuaris	Amunt/Avall	Edita
Inscripcions manuals	7	↓	 
Accés de visitant	0	↑ ↓	  
Autoinscripció (Student)	0	↑	  

Afegeix un mètode

Els alumnes ja podem fer la seva pròpia inscripció al curs.

Si volem posar una clau d'inscripció seleccionem la roda.

Mètodes d'inscripció

Nom	Usuaris	Amunt/Avall	Edita
Inscripcions manuals	7	↓	 
Accés de visitant	0	↑ ↓	  
Autoinscripció (Student)	0	↑	  

Afegeix un mètode



A la següent finestra anem a **Clau d'inscripció** i cliquem a **Cliqueu per introduir text**. L'ull ens deixa veure la clau que estem introduint.

Autoinscripció

Autoinscripció

Nom de la instància personalitzat

Habilita els mètodes d'inscripció existents

Permet inscripcions noves

Clau d'inscripció

[Cliqueu per introduir text](#)  

Paraules clau:

- Afegir/suprimir participants

Categoria PMF:

- [Administració del Campus Virtual](#), [Gestió d'usuaris](#)

Perfil:

- Professorat