

Com crear una Retroacció (enquesta)?

Guia explicativa sobre com afegir una activitat de retroacció (enquesta) al Campus Virtual. Podeu consultar la video guia a:

URL: <http://hdl.handle.net/2445/49261>

L'activitat **Retroacció** permet crear una enquesta personalitzada per recollir les respostes dels participants.

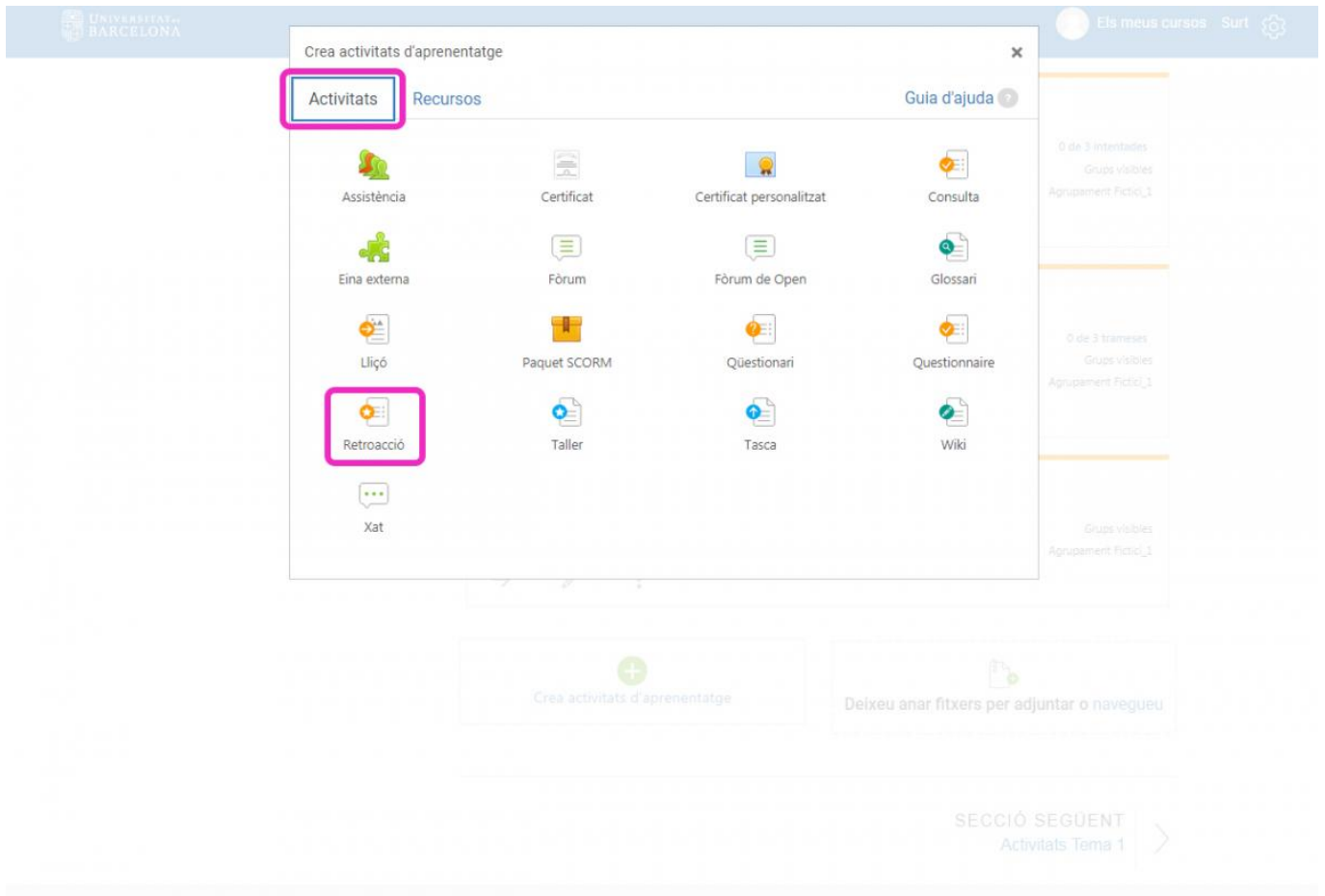
1. Anem la pàgina principal del **nostre curs** i fem clic a **Crea activitats d'aprenentatge**:

The screenshot displays the 'Crea activitats d'aprenentatge' page in the UB Campus Virtual interface. The page features a blue header with the 'UNIVERSITAT DE BARCELONA' logo and 'Els meus cursos Surt' in the top right. The main content area lists three activities:

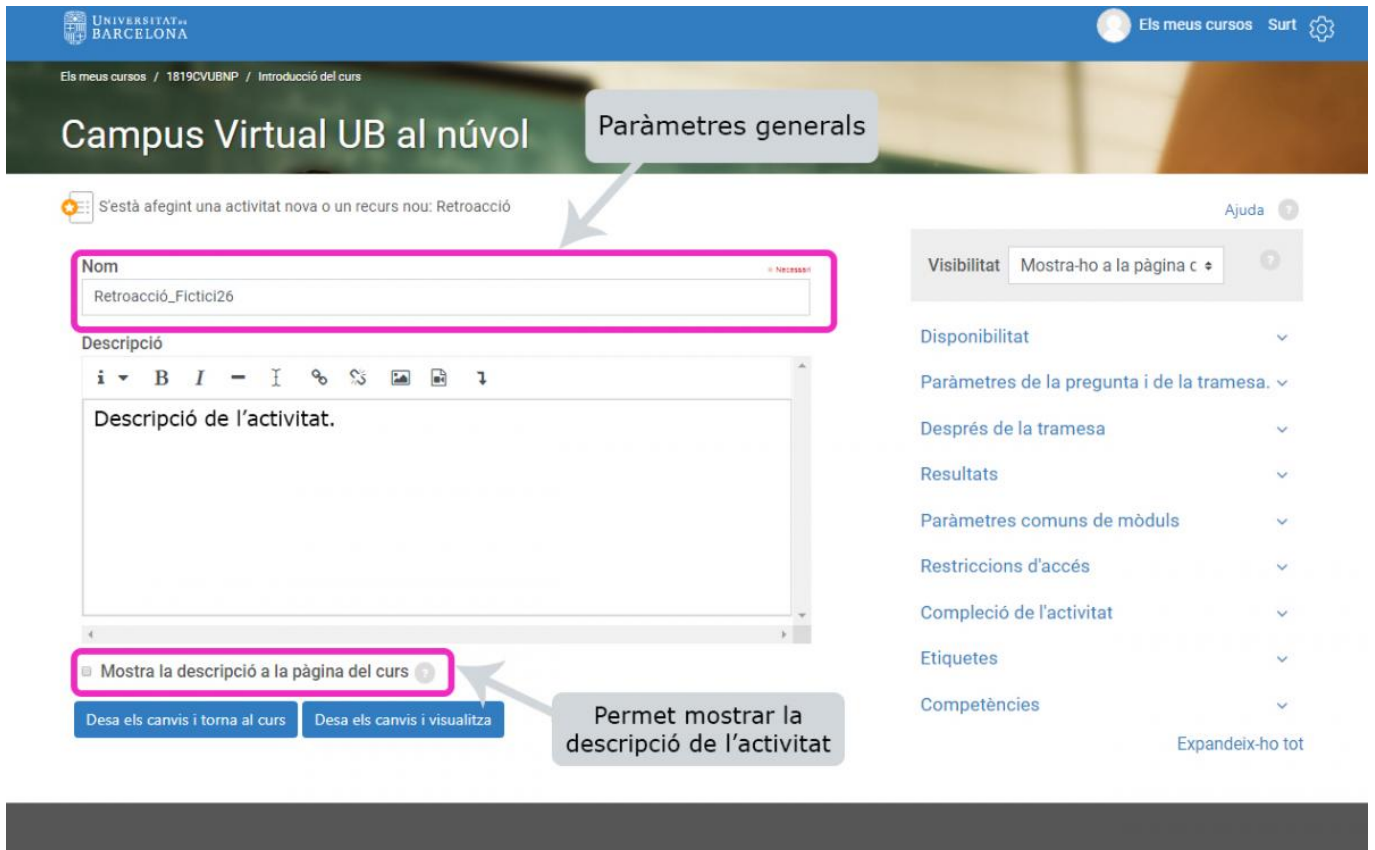
- QUESTIONARI!** Quest Prova: 0 de 3 intentades, Grups visibles, Agrupament Fictici_1.
- RETROACCIÓ** ENQUESTA 1: 0 de 3 trameses, Grups visibles, Agrupament Fictici_1.
- QUESTIONNAIRE** De quin color és el cel?: Grups visibles, Agrupament Fictici_1.

At the bottom, there is a pink box around the '+ Crea activitats d'aprenentatge' button and a dashed box around the 'Deixeu anar fitxers per adjuntar o navegueu' button. The page also shows 'SECCIÓ SEGÜENT Activitats Tema 1' at the bottom right.

2. Es desplegarà la finestra de **Crea activitats d'aprenentatge**, on haurèm de clicar la pestanya de **Activitats**. A continuació, fem clic a **Retroacció**:



3. A la caps de **Nom** s'introdueix el nom de l'activitat i al camp de sota es pot afegir una descripció d'aquesta, la qual es pot mostrar o ocultar clicant la casella **Mostra la descripció a la pàgina del curs**.



4. Si es clica l'apartat **Disponibilitat** (l'listat de noms situat a la dreta a de la pantalla), podrem definir les dates d'obertura i tancament de l'activitat.

The screenshot shows the 'Disponibilitat' (Availability) configuration panel for a new activity. The panel is highlighted with a pink border. It contains the following settings:

- Permet les respostes de:** 9 de abril de 2019 a les 16:47. The 'Habilita' checkbox is checked.
- Permet les respostes a:** 9 de juny de 2019 a les 16:47. The 'Habilita' checkbox is checked.

Below the availability settings, there are several expandable sections: 'Paràmetres de la pregunta i de la tramesa', 'Després de la tramesa', 'Resultats', 'Paràmetres comuns de mòduls', 'Restriccions d'accés', 'Compleció de l'activitat', and 'Etiquetes'. The main form on the left includes fields for 'Nom' (Retroacció_Fictici26) and 'Descripció' (Descripció de l'activitat.).

5. A **Paràmetres de la pregunta i de la resposta** podrem configurar els paràmetres de la retroacció, a **Enregistrament dels d'usuaris** podrem decidir si mantenir en l'anonimat els usuaris. També podem determinar si volem rebre notificacions de les retroaccions, que envien els participants a la secció **Habilita notificació de les trameses**.

S'està afegint una activitat nova o un recurs nou: Retroacció

Nom: Retroacció_Fictici26

Descripció de l'activitat.

Mantenir el nom dels usuaris en l'anònim

Permet rebre notificacions

Visibilitat: Mostra-ho a la pàgina c

Disponibilitat

Paràmetres de la pregunta i de la tramesa. ^

Enregistrament dels noms d'usuari: Les respostes seran an

Permet trameses múltiples: No

Habilita la notificació de les trameses: No

Numeració automàtica de les preguntes: No

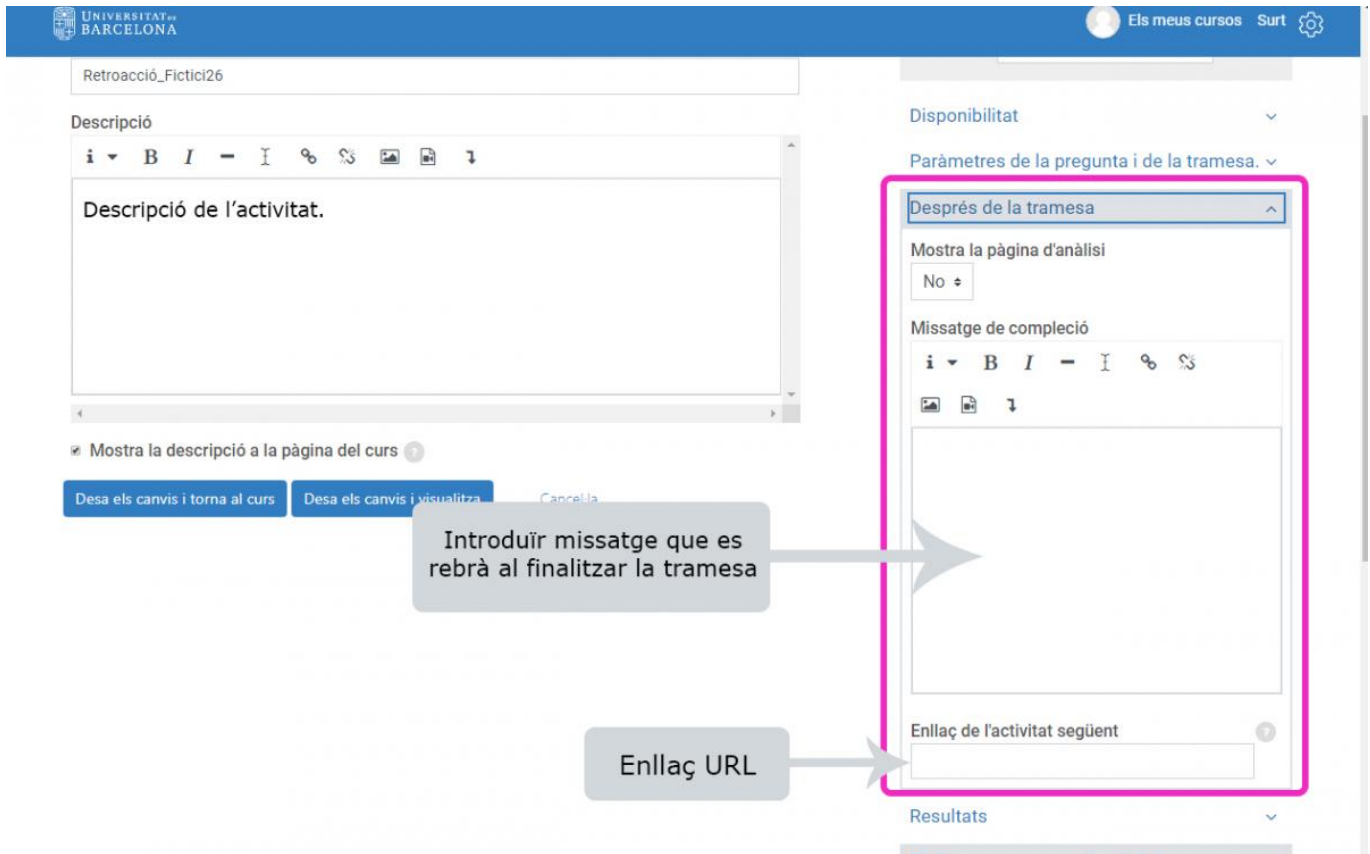
Després de la tramesa

Resultats

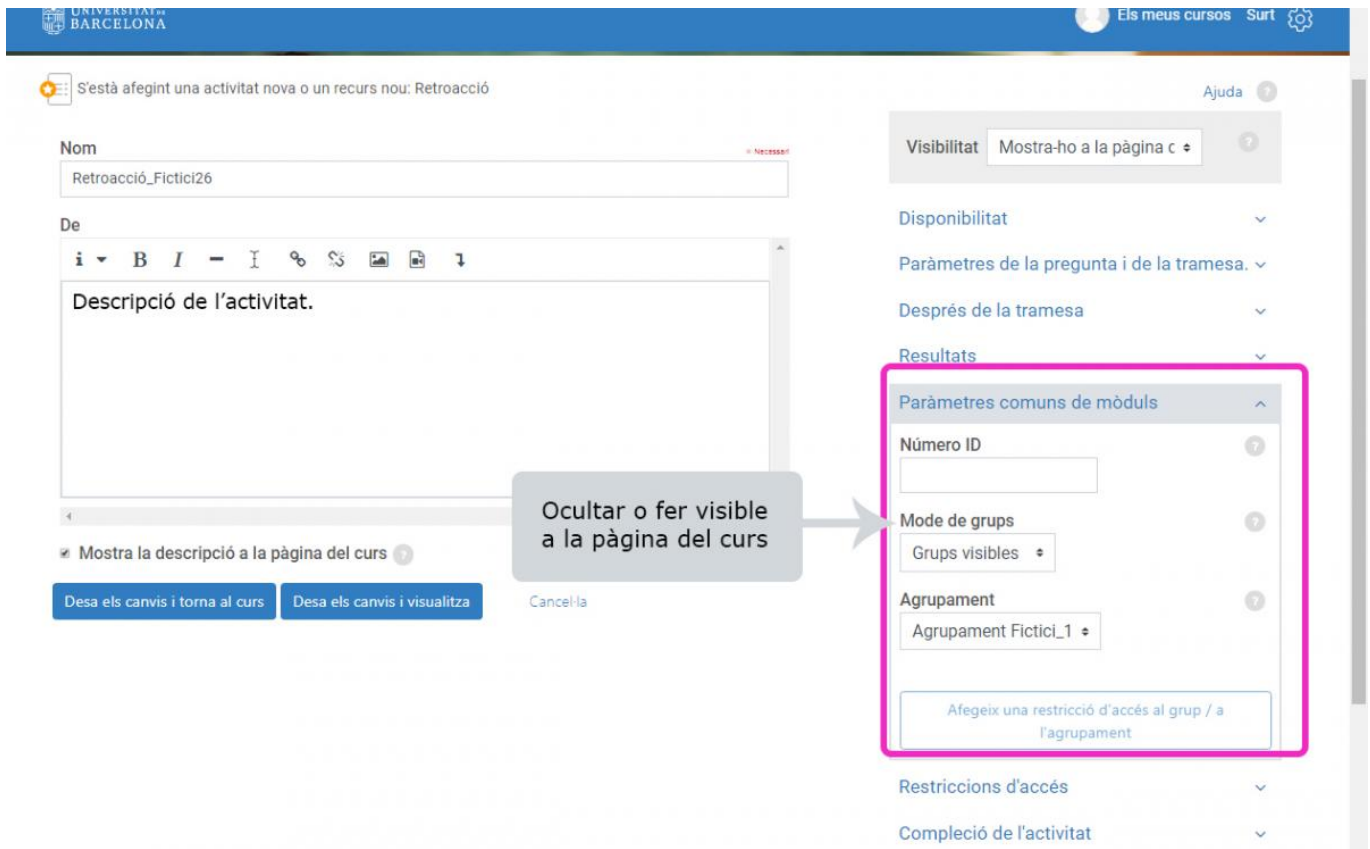
Paràmetres comuns de mòduls

Desa els canvis i torna al curs | Desa els canvis i visualitza | Cancel·la

6. A continuació, a l'apartat **Després de la tramesa**, podem definir un missatge que rebrà cada participant en acabar. També podem incloure la URL d'una pàgina web a la que volem que es dirigeixi l'alumnat un cop finalitzi l'enviament, clicant a la casella de **Enllaç de l'activitat següent**.



7. A l'apartat **Paràmetres comuns de mòduls** es permet assignar l'activitat a grups o agrupaments; al camp **Mode de grups** podem ocultar o fer visible l'activitat a la pàgina del curs.



8. A l'apartat **Restriccions d'accés**, podem definir els paràmetres que condicionen l'accés a l'activitat. A la icona amb forma d'ull, es mostrarà en gris si l'usuari no compleix la condició.

Campus Virtual UB al núvol

S'està afegint una activitat nova o un recurs nou: Retroacció Ajuda ?

Nom Necessari

Retroacció_Fictici26

Descripció

Descripció de l'activitat.

Mostra la descripció a la pàgina del curs ?

Desa els canvis i torna al curs Desa els canvis i visualitza Cancel·la

Restriccions d'accés

Restriccions d'accés

Estudiant concordi amb el/la següent

Agrupament

Afegeix una restricció...

Compleció de l'activitat

Condicions que l'alumne ha de complir

Es mostrarà en gris en cas que no es compleixi

9. En l'apartat **Compleció de l'activitat**, podem establir terminis d'entrega per comprovar que l'activitat ha sigut tramesa. A més de permetre la visualització de la constància de l'entrega al mateix alumnat, en l'apartat **Visualització requerida**. En els darrers apartats

Permetre la visualització de la tramesa → Compleció de l'activitat

Establir els terminis de l'entrega → S'espera que es completi el

Conjunt de imputs avaluable → Etiquetes

Concretar el tipus de tramesa → En finalitzar l'activitat:

Buttons: **Desa els canvis i torna al curs**, **Desa els canvis i visualitza**

S'està afegint una activitat nova o un recurs nou: Retroacció

Finalitzar i desar els canvis → Desa els canvis i visualitza

Buttons: **Desa els canvis i torna al curs**, **Desa els canvis i visualitza**

Paraules clau:

- Retroacció, Enquesta

Categoria PMF:

- [Activitats](#), [Disseny personalitzat de l'aprenentatge](#)

Perfil:

- Professorat