

¿Cómo puedo agregar comentarios a las tareas?

Podemos agregar comentarios a las tareas que envían el alumnado de dos maneras, en el apartado Comentarios de la tarea general o en el de Comentario de la calificación.

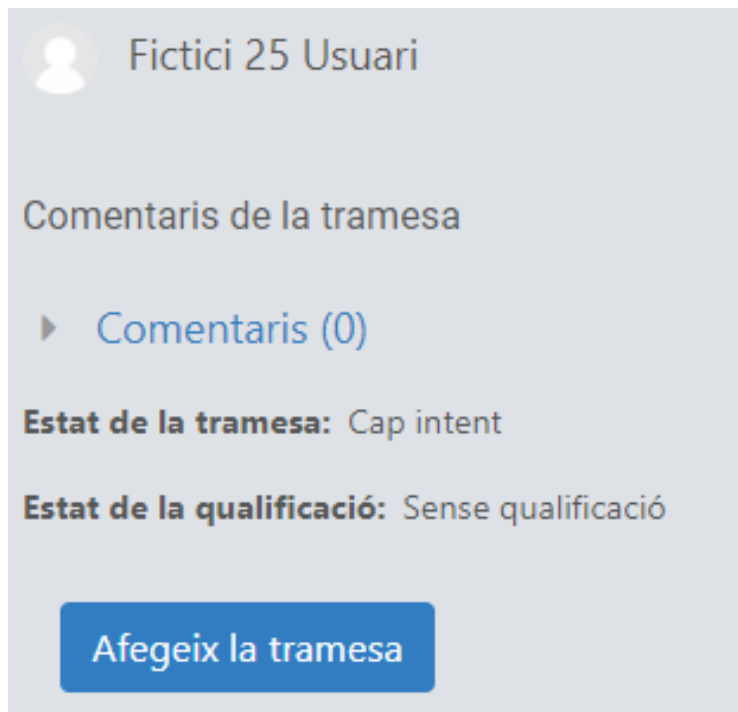
Comentarios de los envíos

Hace de canal de comunicación entre el profesorado y el alumnado, ya que este último puede responder. El mensaje que se genera, lo reciben todos los usuarios del curso que tienen el permiso para calificar una tarea.

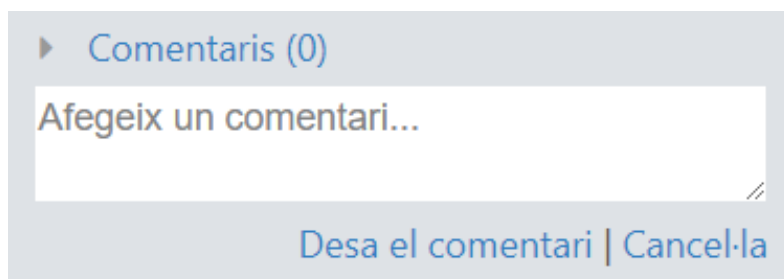
(El profesorado no recibe un mensaje avisando de la respuesta del alumnado, hay una petición al tracker de Moodle para incorporarlo)

Alumnado

Al entrar en la tarea, en el apartado para enviar su trabajo verán:



Si pinchan en Comentarios, se abre una caja para poder escribir y guardarlo:



Cuando el alumnado haga este tipo de comentarios, el profesorado sólo lo podrá ver cuando el alumno haya hecho su envío.

Profesorado


Para ver o hacer comentarios es necesario ir al apartado de **Visualización/Calificación de todas las**

tareas: desde la misma página de la tarea (haciendo clic en el nombre desde la página principal del curso):

Necessiten qualificació **1**

Trameses:



1 / 3 33.3%



Visualitza totes les trameses

[Qualificació](#)

O desde el **menú de administración** de la actividad asca:

 Els meus cursos [Surt](#) 

▼ Administració de la tasca

- Edita paràmetres
- Excepcions de grup
- Excepcions d'usuari
- Rols assignats localment
- Permisos
- Comprova els permisos
- Filtres
- Registres
- Còpia de seguretat
- Restaura
- Qualificació avançada
- Visualitza el butlletí de qualificacions
- **Visualitza/Qualifica totes les trameses**
- Descarrega totes les trameses

Se mostrarán los datos correspondientes del alumnado y sus envíos:

Cognoms / Nom	Número ID	Estat	Qualificació	Edita	Darrera modificació (tramesa)	Tramesa de fitxers	Comentaris de la tramesa	Darrera modificació (qualificació)	Comen el PDF
Fictici 25 Usuari	niub0000000A	S'ha tramès per a qualificar	Qualificació	Edita	dijous, 5 de novembre 2020, 16:01	Tema1.docx	Comentaris (1)	-	-

Al clicar en **Comentarios (1)** se puede leer/contestar desde aquí mismo aunque no es muy accesible. Mejor, pulsar el botón **Calificación**, donde se mostrará en un formato más agradable para leer/responder:

Tramesa

S'ha tramès per a qualificar

Sense qualificació

Manquen 3 hores 42 minuts

L'estudiant pot editar aquesta tramesa

Tema1.docx

5 de novembre 2020, 16:01

Comentaris (1)

Fictici 25 Usuari - dj., 5 de nov. 2020, 15:55

Envio un arxíu en format diferent perquè he tingut problemes amb l'editor de text.

Afegeix un comentari...

Desa el comentari | Cancel·la

Qualificació

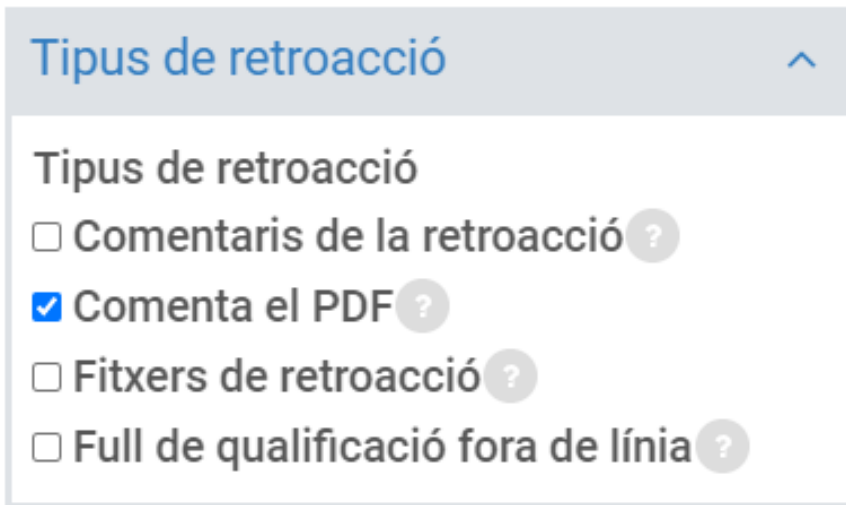
Como hemos dicho antes, el mensaje lo verán todos los participantes con permiso de calificar el curso.

Comentarios de retroacción

En este caso sólo el profesorado puede hacer los comentarios (el alumnado no puede contestar), sólo lo verá el

alumno en cuestión y el resto de profesorado del curso no recibirá notificaciones tampoco al respecto.

Para que sea posible hacerlos, **primero hay que activarlos** en la configuración de la tarea en el apartado **Tipo de retroacción** (por defecto sólo viene activado Comenta el PDF):

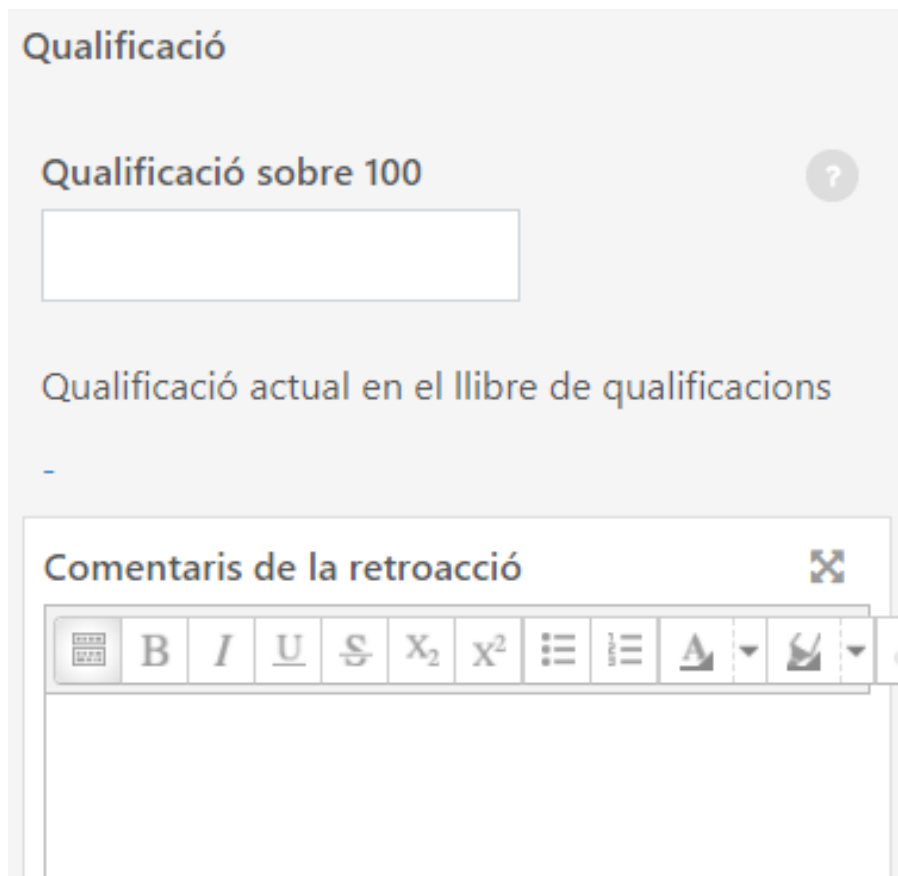


Tipus de retroacció

Tipus de retroacció

- Comentaris de la retroacció ?
- Comenta el PDF ?
- Fitxers de retroacció ?
- Full de qualificació fora de línia ?

Cuando hacemos clic en el botón **Calificación** desde la página de las tareas enviadas, la caja para hacer los comentarios aparece bajo la de calificaciones:



Qualificació

Qualificació sobre 100 ?

Qualificació actual en el llibre de qualificacions

-

Comentaris de la retroacció

Rich text editor toolbar: Bold (B), Italic (I), Underline (U), Strikethrough (ABC), Subscript (x₂), Superscript (x²), Bulleted List, Numbered List, Text Color, Background Color, Link.

Se pueden hacer comentarios (guardar los cambios siempre) sin especificar la calificación (por si se quiere hacer en otro momento).

Al alumnado le aparecen junto al cuadro de actividad de la tarea:

Retroacció

Comentaris de la retroacció

Tot i que el format no era l'adient, és llegible.

 Fictici 25 Usuari

Tramesa de fitxers

 [Tema1.docx](#)

5 de novembre 2020, 16:01

Comentaris de la tramesa

▶ [Comentaris \(2\)](#)

Paraules clau:

- Tasca

Categoria PMF:

- [Activitats](#), [Tasques](#), [Llibre de qualificacions](#)

Perfil:

- Professorat