



---

GUIA BREVE **APP** CAMPUS VIRTUAL

---

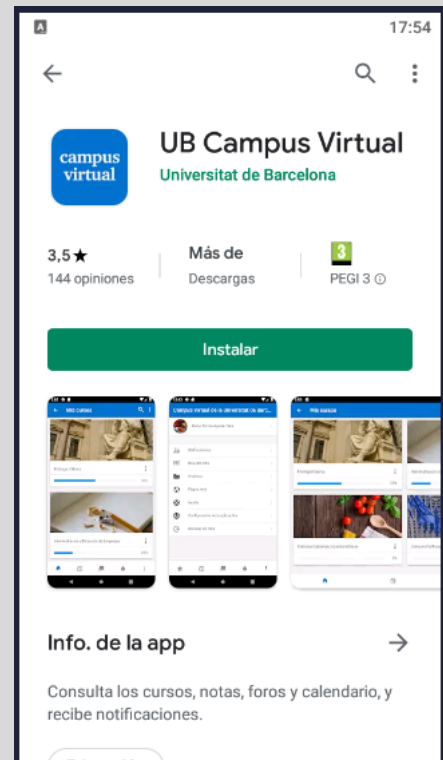
Utiliza esta guía para ubicarte en la nueva APP.



# SUMARIO

## Ventajas y uso de la APP.

- **Puedes acceder a tus cursos.**
- **Consultar el material que se ha colgado en los cursos.**
- **Puedes descargarte este material al móvil.**
- **Puedes ver tus calificaciones.**
- **Puedes participar a los foros.**
- **Podrás recibir mensajes de otros participantes del Campus Virtual.**
- **Podrás recibir las alertas de las tareas en tu calendario del Campus Virtual.**
- **También podrás encontrar...**



## Lo que tendrás que hacer en web y que no podrás hacer con la APP. (LIMITACIONES)

- **Crear material para colgar.**
- **Crear cualquier recurso, como cuestionarios, tareas, etc.**
- **En caso de los profesores, poner notas, mirar la tarea del URKUND, etc.**



Campus Virtual UB al núvol (OpenLMS)

# Acceder a tus cursos.

Català | Español | English

 UNIVERSITAT DE BARCELONA

---

**Identificación UB**

Identifíquese con el nombre de usuario y la contraseña de la Intranet UB. Inicialará una sesión con acceso a los servicios de la Universidad que requieren identificación UB.

Identificador

Contraseña

**Entra**

¿No puede entrar?  
[Consulte la ayuda](#)

---

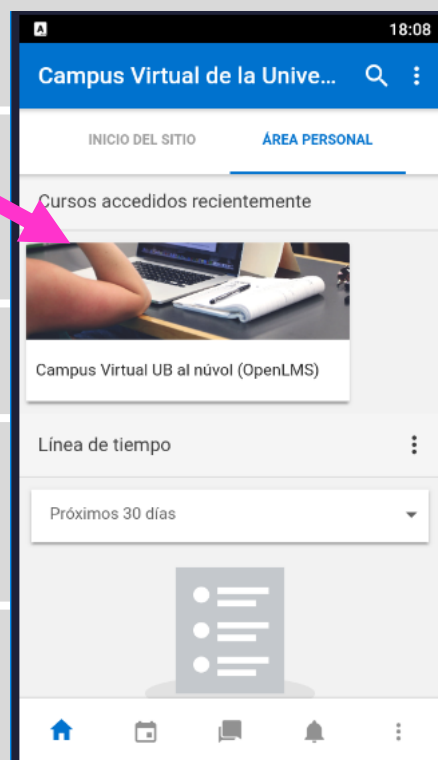
Identificación alternativa

 Certificado digital

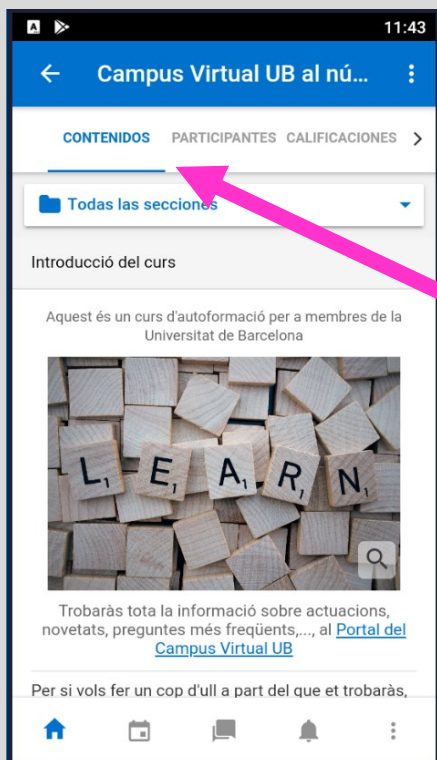
**Entraremos normalmente con nuestro usuario y contraseña.**

**Desde aquí veremos todos los cursos activos que tenemos.**

**Puedes entrar dentro del curso haciendo clic en la imagen o al nombre del curso.**

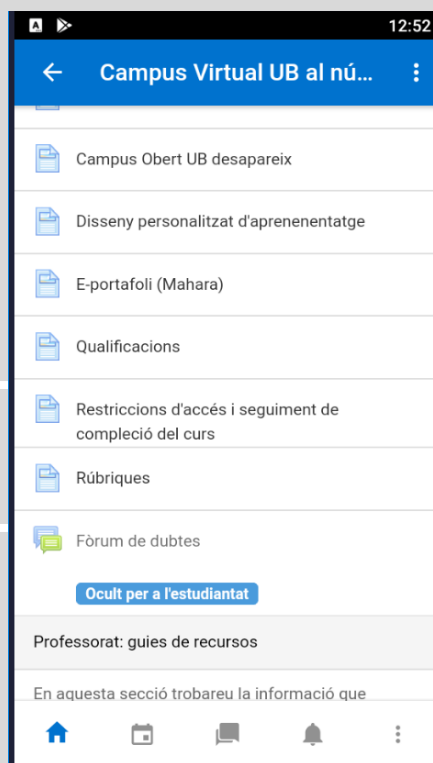


# Consultar el material que hay colgado en un curso.



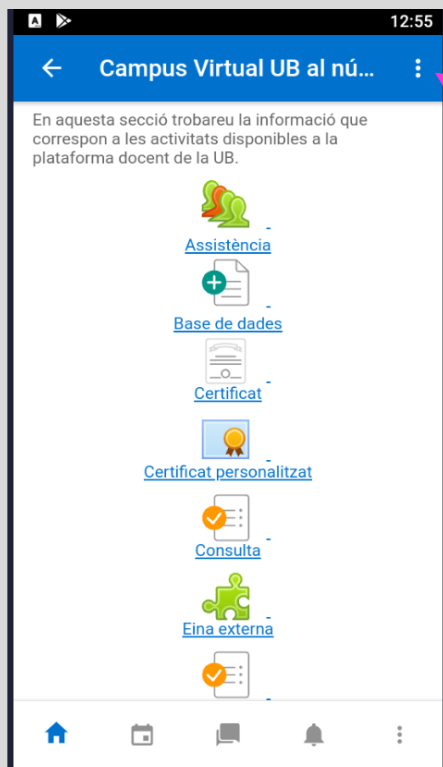
**Aquí podrás comprobar y mirar todo el material que hay en un curso.**

**De aquí veremos todos los recursos, textos, foros, etc.**



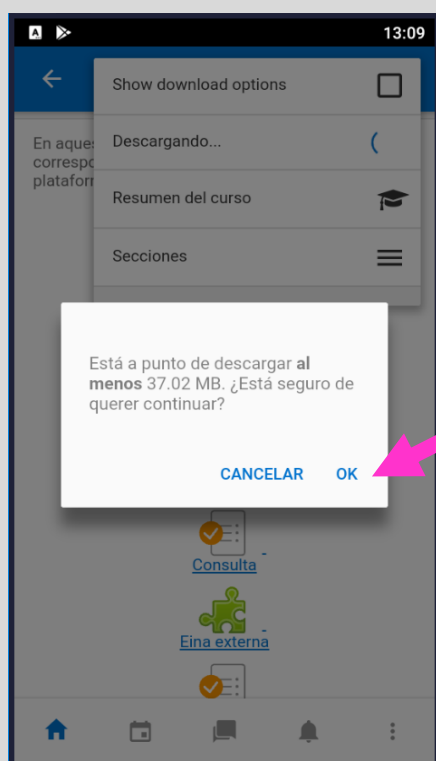
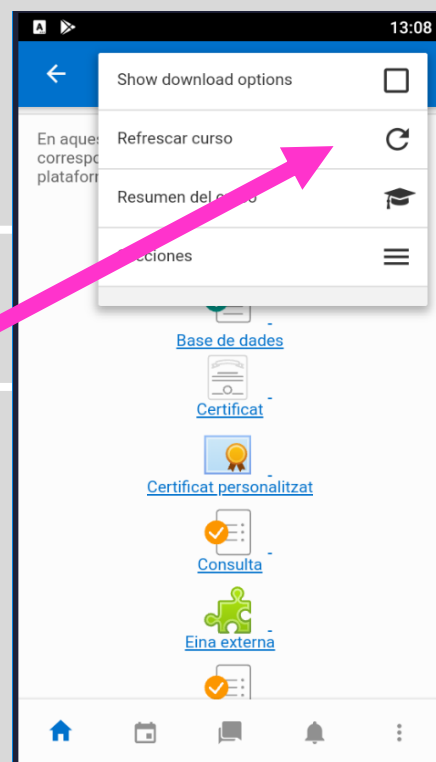
**Haciendo clic, podremos entrar y leerlos.**

# Descárgate el material de los cursos.



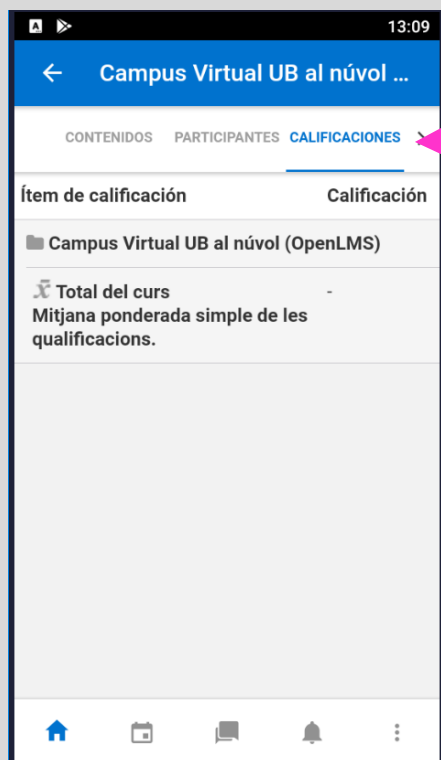
Si hacemos clic en estos tres puntos, se desplegará otro menú.

Selecciona este icono.



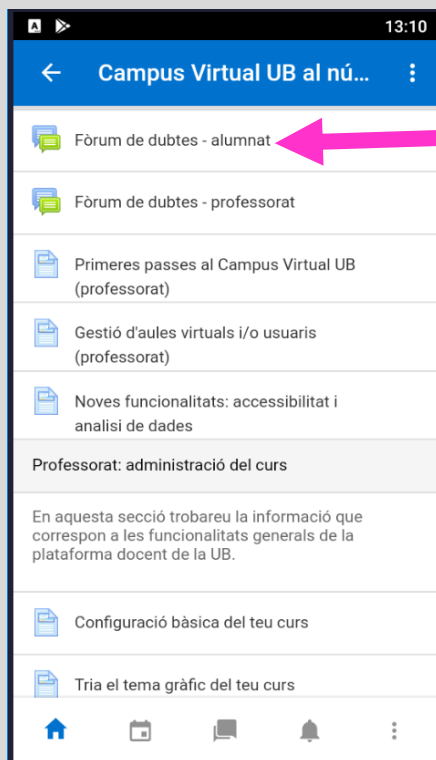
Nos preguntará para confirmar la bajada de archivos.

# Puedes ver tus calificaciones.

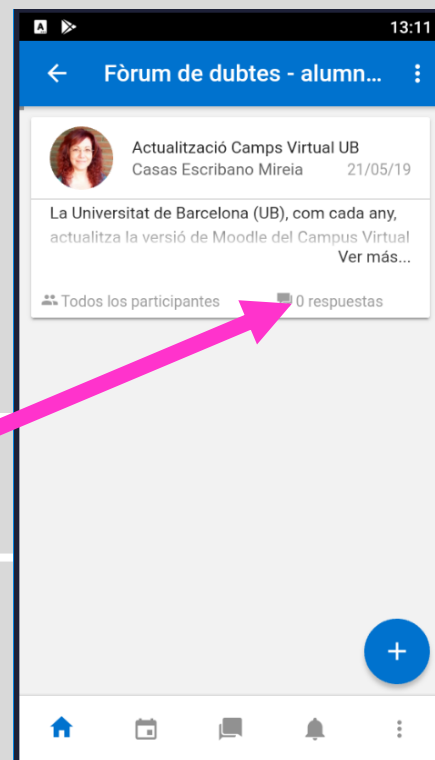


**Podrás consultar tus calificaciones.**

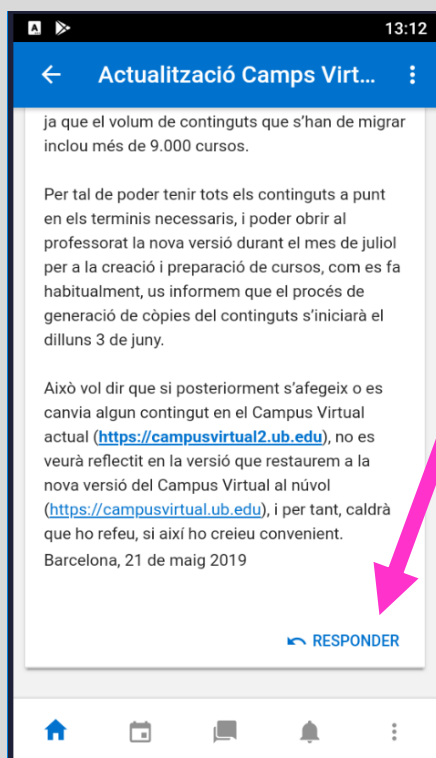
# Podrás participar en los foros.



**Haz clic los foros para entrar.**

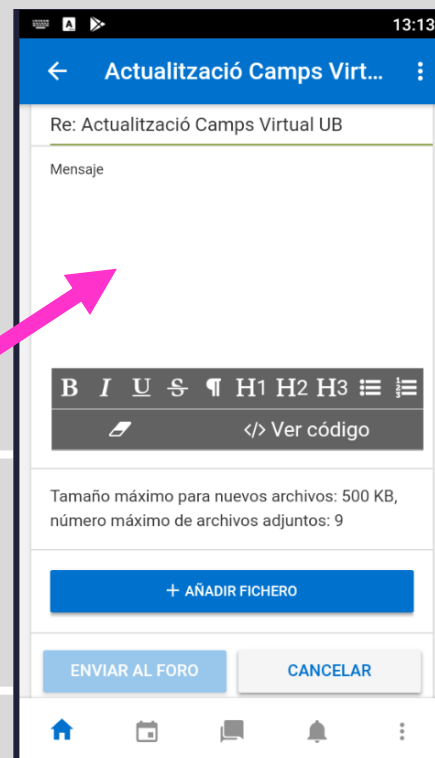


**Haz clic a este icono.**

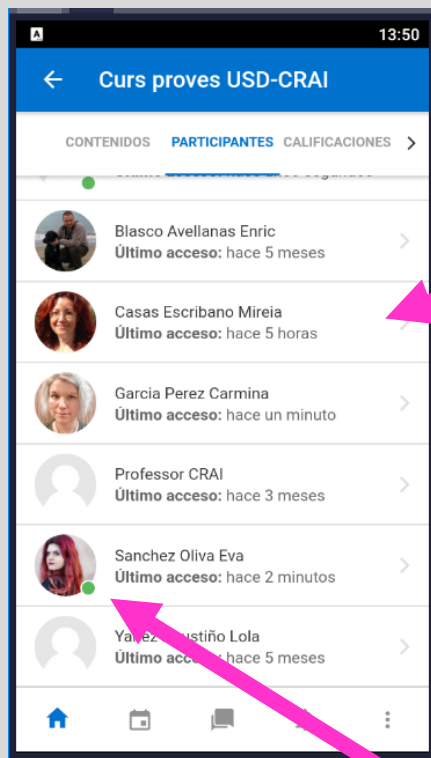


**Leer el mensaje y para contestar, haremos clic a RESPONDER**

**Podremos escribir y darle formato, así como adjuntar imágenes.**

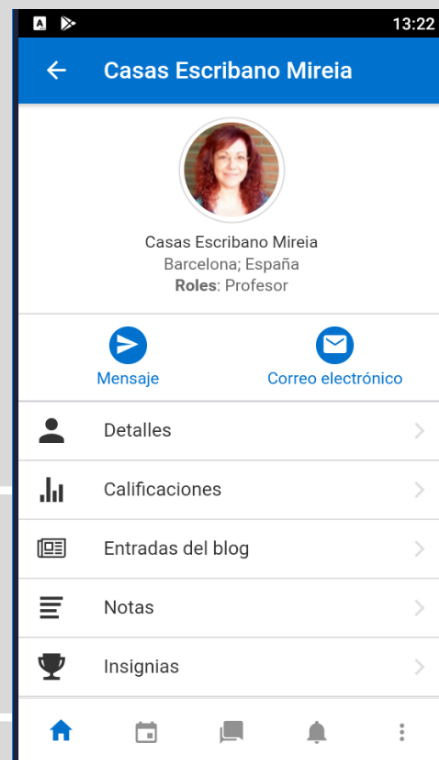


# Podrás enviar y recibir mensajes.

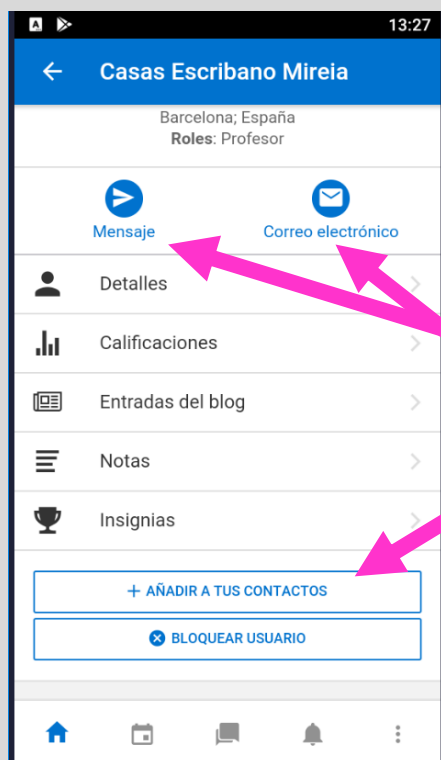


Los estudiantes y profesores, y los profesores y profesoras que participan en este curso.

Haciendo clic en los perfiles verás los detalles de los contactos.

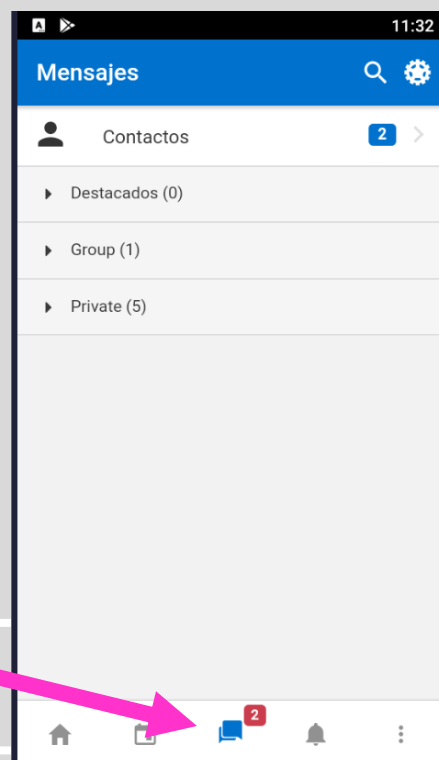


Los usuarios que están conectados en ese momento determinado estarán destacados con una bolita verde.



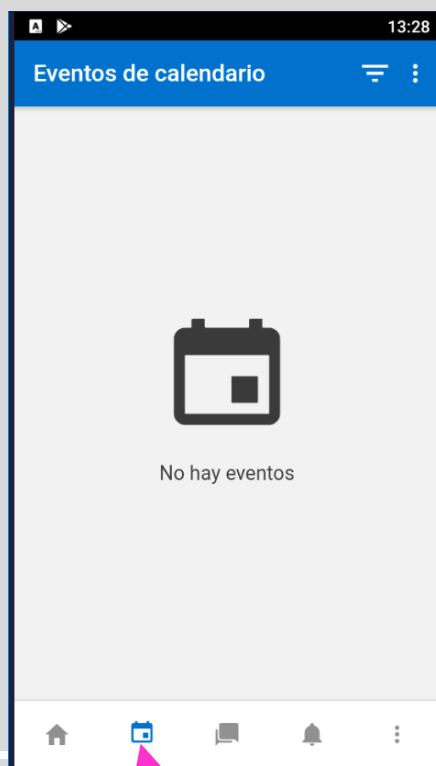
Podrás enviar mensajes, correos, añadir a tus contactos, contactar y bloquear usuarios.

Los mensajes los verás aquí.





## Podrás recibir las alertas de tareas en tu calendario del Campus Virtual.

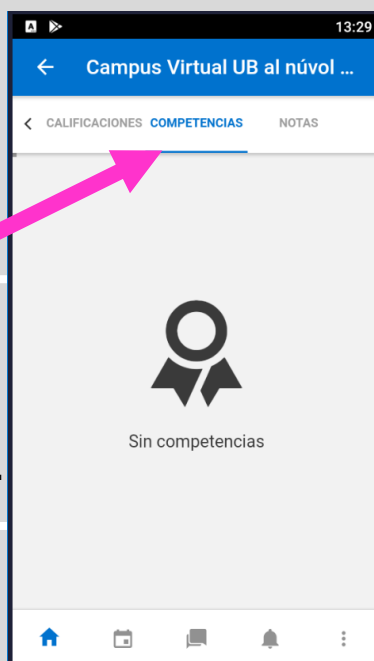


**Haciendo clic en este icono podrás ver los eventos pendientes, como tareas a presentar.**

## También podrás encontrar...

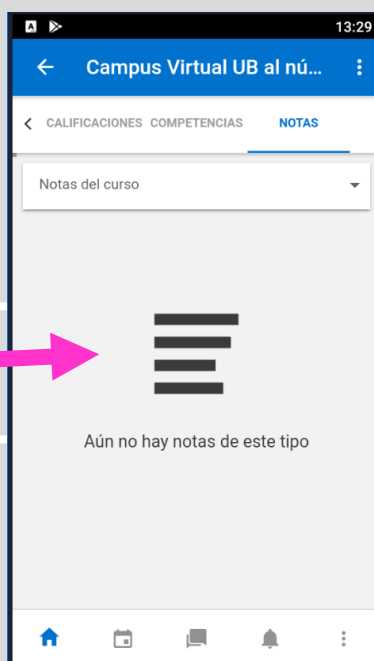
### COMPETENCIAS

Las insignias son reconocimientos que otorgan los profesores para reconocer el esfuerzo de los alumnos.



### ANOTACIONES

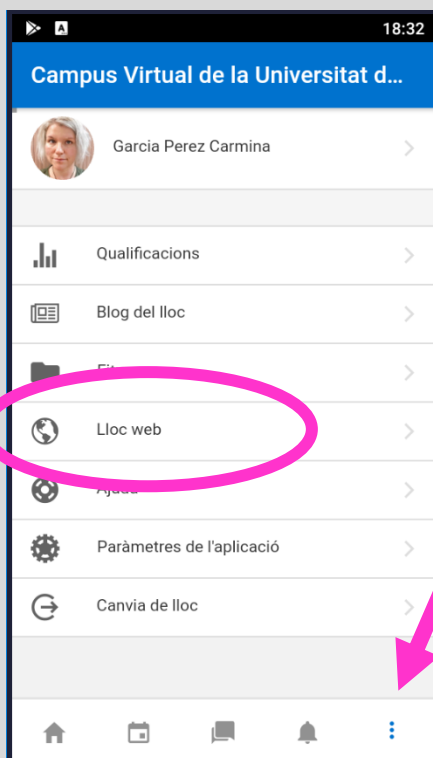
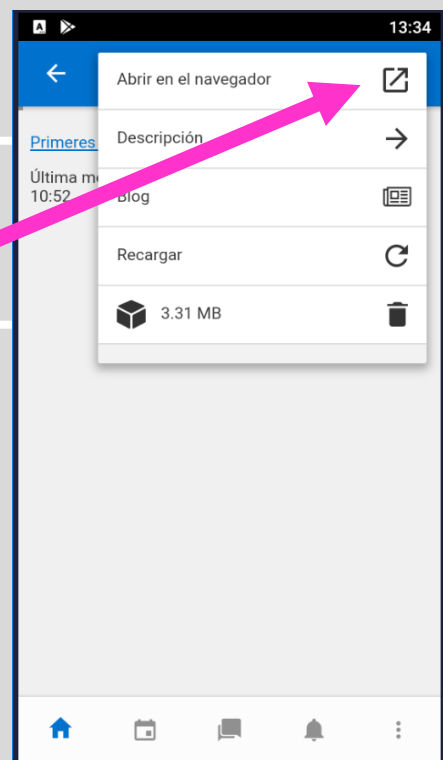
Podrás consultar tus notas del curso.



# Lo que deberás hacer en web y que no podrás hacer con la APP. (LIMITACIONES)

- **Crear material para subir.**
- **Crear cualquier recurso, como cuestionarios, tareas, etc.**
- **En caso de los profesores, poner notas, mirar la tarea del URKUND, etc.**

**Siempre podrás acceder a la web desde este icono.**



**Si haces clic en estos tres puntos, iremos a esta pantalla y clicando a Sitio Web, se abrirá el Campus Virtual al navegador.**