

Estadística

MODUL ASSIGNATURA

1r semestre

2n semestre

MODUL PROFESSORAT

1r semestre

2n semestre

Curs 2009 - 2010

1r semestre

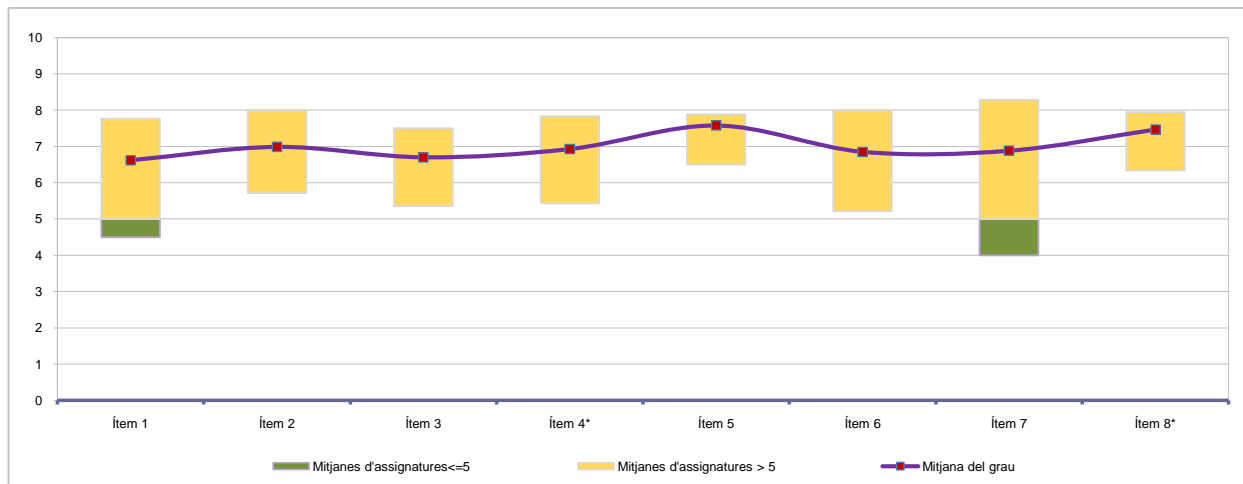
Alumnat matriculat en els grups participants: **238**

Nombre d'enquestes emplenades: **66**

Percentatge de resposta

27,73%

Mitjana del grau i mitjana mínima i màxima de les assignatures amb resposta en l'enquesta




* Aquests ítems no sempre tenen resposta atès que són ítems condicionals

Taula de freqüències de les respostes (%)

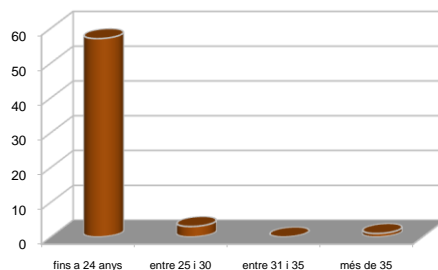
	Escala de valoració										Mitjana	Desviació		
	← Totalment en desacord					→ Totalment d'acord								
	nc	0	1	2	3	4	5	6	7	8			9	10
1 En general, estic satisfet/a amb l'assignatura	n 1	0	1	2	2	6	10	8	11	11	8	6	6,62	2,19
%	1,5	---	1,5	3,0	3,0	9,1	15,2	12,1	16,7	16,7	12,1	9,1		
2 El pla docent de l'assignatura és clar, complet i precís	n 0	0	1	2	2	13	5	14	15	8	6	6,98	1,89	
%	---	---	1,5	3,0	3,0	19,7	7,6	21,2	22,7	12,1	9,1			
3 Les activitats formatives (classes magistrals, exercicis, seminaris, etc.) han estat adequades per aprofitar l'assignatura	n 0	0	0	4	6	10	9	14	9	8	6	6,70	1,98	
%	---	---	---	6,1	9,1	15,2	13,6	21,2	13,6	12,1	9,1			
4 (En cas que n'hàgiu fet) Les pràctiques han estat adequades per aprofitar l'assignatura	n 12	0	1	2	5	7	6	10	8	9	6	6,93	2,10	
%	18,2	---	1,5	3,0	7,6	10,6	9,1	15,2	12,1	13,6	9,1			
5 Els espais i equipaments han estat els adients per a les activitats dutes a terme	n 0	0	0	1	4	6	3	16	12	15	9	7,58	1,80	
%	---	---	---	1,5	6,1	9,1	4,5	24,2	18,2	22,7	13,6			
6 El volum de feina exigida ha estat proporcional als crèdits de l'assignatura	n 0	1	2	1	3	1	9	5	13	16	9	6,85	2,32	
%	---	1,5	3,0	1,5	4,5	1,5	13,6	7,6	19,7	24,2	13,6	9,1		
7 Les activitats d'avaluació han estat les adequades	n 0	1	2	2	2	3	11	5	4	15	13	6,88	2,53	
%	---	1,5	3,0	3,0	3,0	4,5	16,7	7,6	6,1	22,7	19,7	12,1		
8 (En cas d'haver tingut més d'un professor/a) La coordinació entre el professorat de l'assignatura ha estat adequada	n 23	1	0	1	0	3	5	4	5	2	13	9	7,47	2,44
%	34,8	1,5	---	1,5	---	4,5	7,6	6,1	7,6	3,0	19,7	13,6		
9 És la primera vegada que us matriculeu en aquesta assignatura?	nc	Sí		No										
n	1	63		2										
%	1,5	95,5		3,0										

Resum de les dades identificadores de l'alumnat participant

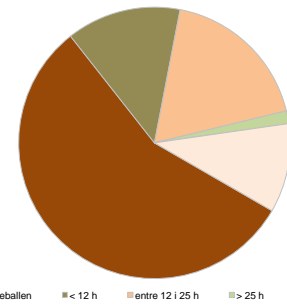
SEXE



EDAT



TREBALL



Edat mitjana: 20,0 anys mínima: 17 anys
màxima: 38 anys

No s'ha elaborat l'informe agregat perquè no es disposava dels 5 informes mínims requerits per mòdul i semestre.

Enquesta d'opinió sobre les assignatures de Grau
INFORME AGREGAT DEL PROFESSORAT del GRAU
ESTADÍSTICA

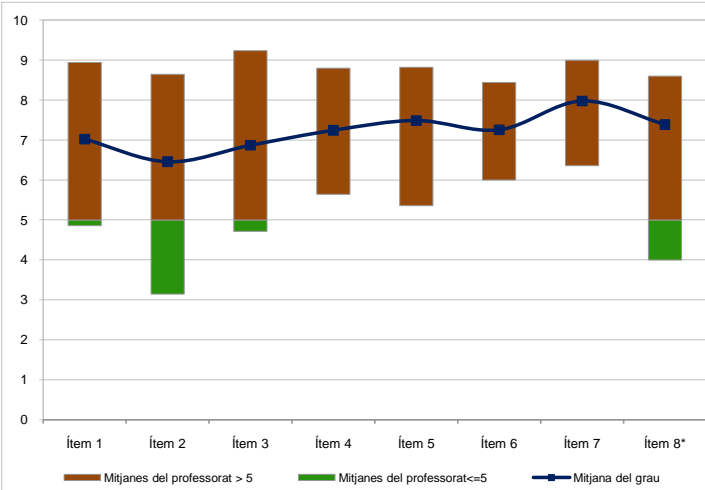
Curs 2009 - 2010
1r semestre

Alumnat matriculat en els grups participants: **382**
 Nombre d'enquestes emplenades: **92**

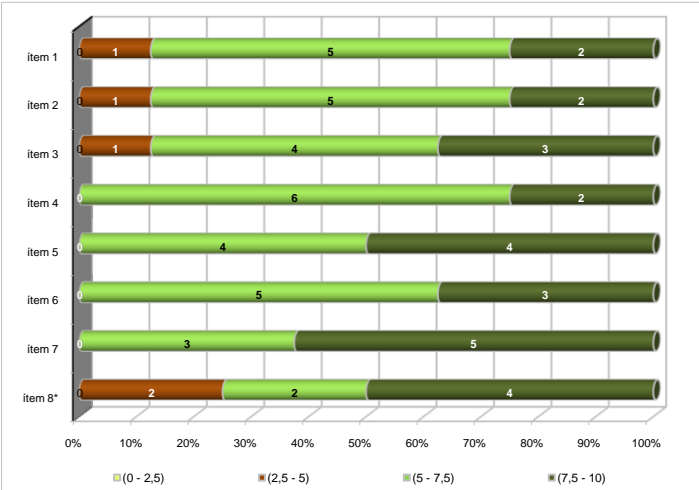
Percentatge de resposta **24,08%**

Gràfics de mitjanes

Mitjana del grau i mitjana mínima i màxima del professorat participant en l'enquesta



Distribució per intervals de les puntuacions mitjanes del professorat del grau que ha participat en l'enquesta



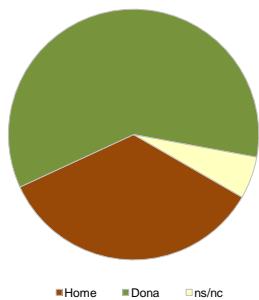
*Aquest ítem no sempre té resposta atès que és un ítem condicional

Taula de freqüències de les respostes (%)

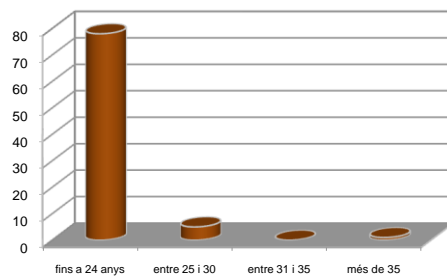
	Escala de valoració											Mitjana	Desviació	
	nc	0	1	2	3	4	5	6	7	8	9			10
1 En general, estic satisfet/a amb l'activitat docent duta a terme pel professor/a de l'assignatura	n 1	0	1	3	3	6	11	10	13	15	17	12	7,02	2,26
%	1,1	---	1,1	3,3	3,3	6,5	12,0	10,9	14,1	16,3	18,5	13,0		
2 La manera de desenvolupar l'activitat docent aconsegueix motivar l'alumnat	n 0	4	3	4	5	4	9	9	13	15	18	8	6,46	2,77
%	---	4,3	3,3	4,3	5,4	4,3	9,8	9,8	14,1	16,3	19,6	8,7		
3 Transmet amb claredat els continguts de l'assignatura	n 0	1	1	6	5	3	13	10	7	14	14	18	6,87	2,64
%	---	1,1	1,1	6,5	5,4	3,3	14,1	10,9	7,6	15,2	15,2	19,6		
4 L'activitat docent ha permès complir el programa de l'assignatura	n 2	1	0	3	1	5	12	7	14	14	19	14	7,24	2,25
%	2,2	1,1	---	3,3	1,1	5,4	13,0	7,6	15,2	15,2	20,7	15,2		
5 Les activitats d'avaluació proposades pel professor/a han estat adequades a l'assignatura	n 0	0	0	1	4	3	12	9	9	15	24	15	7,49	2,09
%	---	---	---	1,1	4,3	3,3	13,0	9,8	9,8	16,3	26,1	16,3		
6 El material d'estudi i de consulta proposat (bibliografia, documents, recursos didàctics, etc.) ha estat útil per a l'aprenentatge de l'assignatura	n 2	0	2	1	2	2	16	6	12	17	21	11	7,26	2,15
%	2,2	---	2,2	1,1	2,2	2,2	17,4	6,5	13,0	18,5	22,8	12,0		
7 Manté un bon clima de comunicació i relació amb l'alumnat	n 1	0	0	0	3	1	7	7	12	14	30	17	7,98	1,80
%	1,1	---	---	---	3,3	1,1	7,6	3,3	13,0	15,2	32,6	18,5		
8 (En cas que n'hàgiu fet) Les activitats proposades pel professor/a al Campus Virtual han estat útils en el procés d'aprenentatge de l'assignatura	n 20	1	0	3	2	1	8	6	5	19	17	10	7,39	2,28
%	21,7	1,1	---	3,3	2,2	1,1	8,7	1,1	1,1	20,7	18,5	10,9		

Resum de les dades identificadores de l'alumnat participant

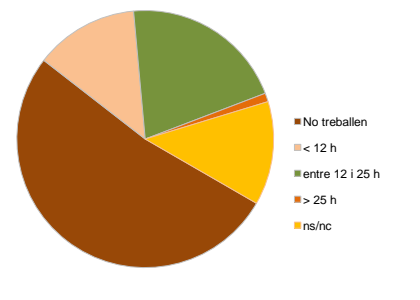
SEXE



EDAT



TREBALL



	Home	Dona	ns/nc
n	32	55	5
%	34,78%	59,78%	5,43%

	Fins a 24	entre 25 i 30	entre 31 i 35	més de 35	ns/nc
n	78	5	0	1	8
%	84,78%	5,43%	0,00%	1,09%	8,70%

	No treballen	< 12 h	entre 12 i 25 h	> 25 h	ns/nc
n	48	12	19	1	12
%	52,17%	13,04%	20,65%	1,09%	13,04%

Edat mitjana: 20,1 anys mínima: 17 anys
 màxima: 38 anys

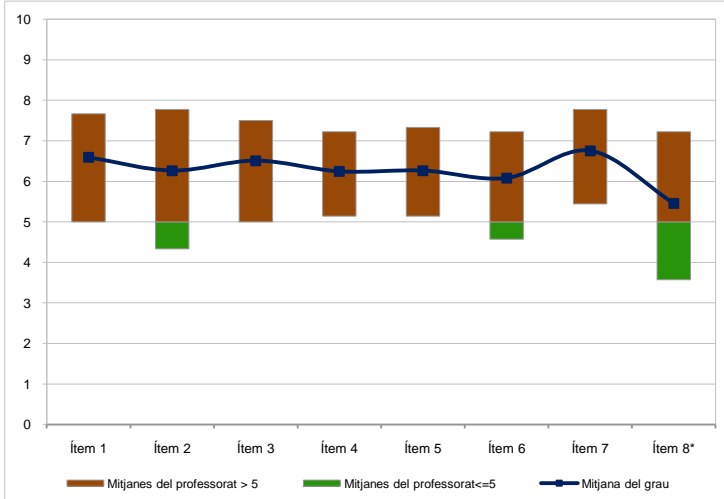
Curs 2009 - 2010
2n semestre

Alumnat matriculat en els grups participants: **289**
 Nombre d'enquestes empenades: **49**

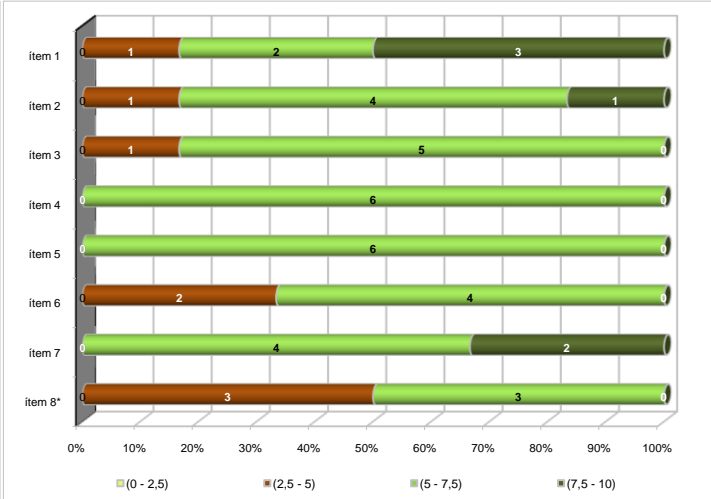
Percentatge de resposta: **16,96%**

Gràfics de mitjanes

Mitjana del grau i mitjana mínima i màxima del professorat participant en l'enquesta



Distribució per intervals de les puntuacions mitjanes del professorat del grau que ha participat en l'enquesta

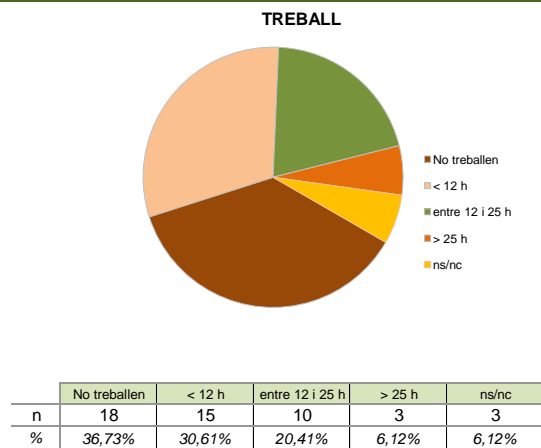
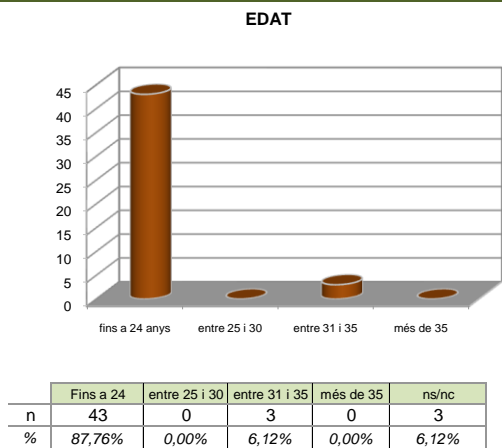
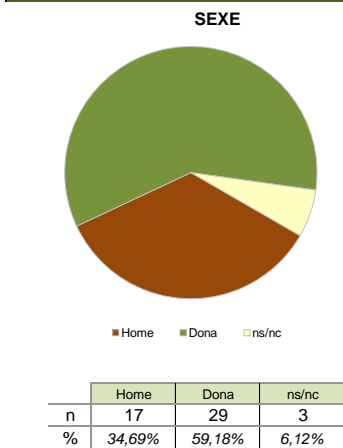


*Aquest ítem no sempre té resposta atès que és un ítem condicional

Taula de freqüències de les respostes (%)

	Escala de valoració											Mitjana	Desviació	
	nc	0	1	2	3	4	5	6	7	8	9			10
1 En general, estic satisfet/a amb l'activitat docent duta a terme pel professor/a de l'assignatura	n 0	1	1	3	2	1	9	6	7	4	6	9	6,59	2,68
2 La manera de desenvolupar l'activitat docent aconsegueix motivar l'alumnat	n 0	2	3	1	2	1	12	3	4	9	6	6	6,27	2,83
3 Transmet amb claredat els continguts de l'assignatura	n 0	2	2	0	1	1	12	8	4	3	10	6	6,51	2,65
4 L'activitat docent ha permès complir el programa de l'assignatura	n 0	1	1	3	2	3	13	3	4	7	6	6	6,24	2,63
5 Les activitats d'avaluació proposades pel professor/a han estat adequades a l'assignatura	n 0	2	2	1	2	2	14	2	4	7	7	6	6,27	2,76
6 El material d'estudi i de consulta proposat (bibliografia, documents, recursos didàctics, etc.) ha estat útil per a l'aprenentatge de l'assignatura	n 0	2	2	2	3	2	10	7	3	6	6	6	6,08	2,80
7 Manté un bon clima de comunicació i relació amb l'alumnat	n 0	1	4	0	0	2	11	2	7	5	7	10	6,76	2,80
8 (En cas que n'hàgiu fet) Les activitats proposades pel professor/a al Campus Virtual han estat útils en el procés d'aprenentatge de l'assignatura	n 5	5	5	0	2	2	10	1	2	8	3	6	5,45	3,36

Resum de les dades identificadores de l'alumnat participant



Edat mitjana: 20,6 anys mínima: 18 anys
 màxima: 31 anys