

INFORME AGREGAT  
**Educació Infantil**

**2014**  
**2015**

---

MÒDUL ASSIGNATURA

 1r Semestre

2n Semestre

---

MÒDUL PROFESSORAT

 1r Semestre

2n Semestre

Grau

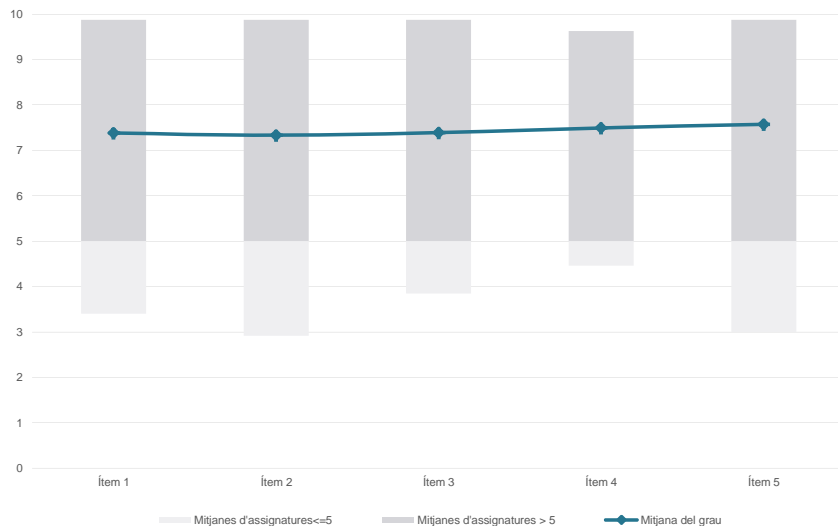
EDUCACIÓ INFANTIL

Dades de participació

Alumnat matriculat en els grups participants:	2.969
Nombre d'enquestes empenades:	932
Percentatge de resposta:	31,39%

Gràfics de mitjanes

Mitjana del grau i mitjana mínima i màxima del professorat participant en l'enquesta

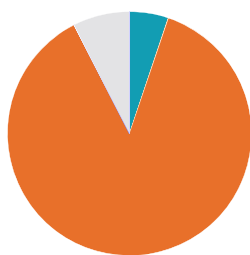


Taula de freqüències de les respostes (%)

	nc	Escala de valoració										Mitjana	Desviació	
		0	1	2	3	4	5	6	7	8	9			10
1 En general, estic satisfet/a amb l'assignatura	n 2	9	9	13	12	26	61	117	173	226	176	108	7,38	1,98
	%	0,2	1,0	1,0	1,4	1,3	2,8	6,5	12,6	18,6	24,2	18,9	11,6	
2 Les activitats formatives (classes magistrals, exercicis, seminaris, etc.) m'han resultat adequades per aprofitar l'assignatura	n 2	10	10	14	11	30	67	115	174	225	155	119	7,33	2,03
	%	0,2	1,1	1,1	1,5	1,2	3,2	7,2	12,3	18,7	24,1	16,6	12,8	
3 Les activitats d'avaluació m'han semblat adequades per valorar el meu aprenentatge	n 6	5	10	13	16	27	71	115	176	191	175	127	7,39	2,01
	%	0,6	0,5	1,1	1,4	1,7	2,9	7,6	12,3	18,9	20,5	18,8	13,6	
4 Hi ha hagut correspondència entre la feina exigida i el nombre de crèdits de l'assignatura	n 7	13	8	13	20	28	49	89	161	213	194	137	7,49	2,11
	%	0,8	1,4	0,9	1,4	2,1	3,0	5,3	9,5	17,3	22,9	20,8	14,7	
5 El material d'estudi i de consulta proposat m'ha estat útil per a l'aprenentatge	n 6	8	13	8	12	36	56	95	136	209	200	153	7,57	2,07
	%	0,6	0,9	1,4	0,9	1,3	3,9	6,0	10,2	14,6	22,4	21,5	16,4	

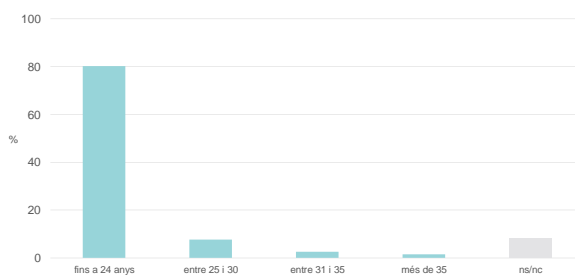
Resum de les dades identificatives de l'alumnat participant

SEXE



	Home	Dona	ns/nc
n	48	814	70
%	5,2%	87,3%	7,5%

EDAT



	Fins a 24	Entre 25 i 30	Entre 31 i 35	Més de 35	ns/nc
n	748	71	24	14	75
%	80,3%	7,6%	2,6%	1,5%	8,0%

Edat mitjana: 21,4 anys  
Edat mínima: 18 anys  
Edat màxima: 42 anys

TREBALL



	No treballen	< 12 h	Entre 12 i 25 h	> 25 h	ns/nc
n	405	200	132	101	94
%	43,5%	21,5%	14,2%	10,8%	10,1%

Grau

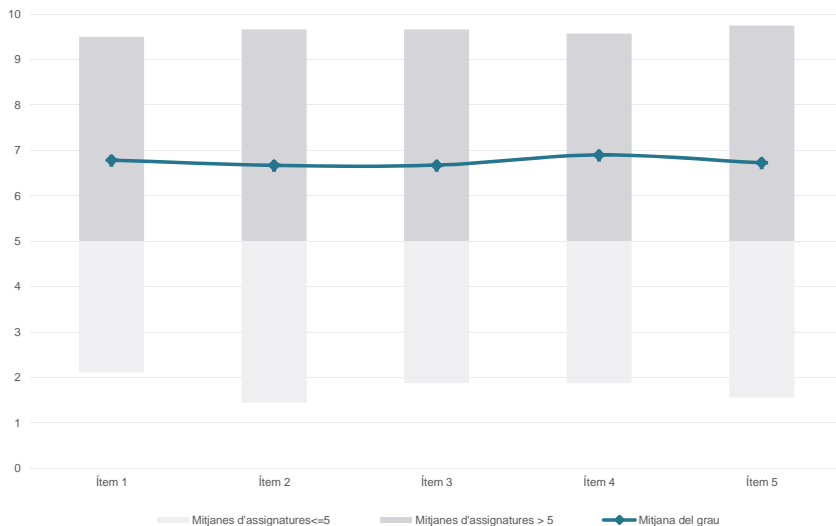
EDUCACIÓ INFANTIL

Dades de participació

Estudiants matriculats en el grau:	1064
Alumnat matriculat en els grups participants:	3.764
Nombre d'enquestes emplenades:	747
Percentatge de resposta:	19,85%

Gràfics de mitjanes

Mitjana del grau i mitjana mínima i màxima del professorat participant en l'enquesta

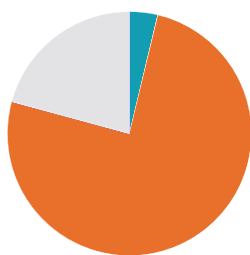


Taula de freqüències de les respostes (%)

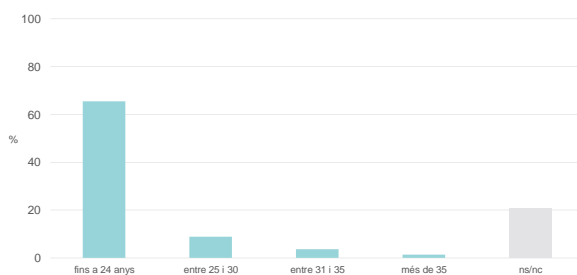
	nc	Escala de valoració											Mitjana	Desviació
		0	1	2	3	4	5	6	7	8	9	10		
1 En general, estic satisfet/a amb l'assignatura	0	28	11	23	25	35	76	81	127	130	108	103	6,79	2,56
2 Les activitats formatives (classes magistrals, exercicis, seminaris, etc.) m'han resultat adequades per aprofitar l'assignatura	0	26	19	26	23	31	97	95	117	94	96	123	6,67	2,65
3 Les activitats d'avaluació m'han semblat adequades per valorar el meu aprenentatge	0	25	22	24	30	30	80	93	115	125	87	116	6,67	2,64
4 Hi ha hagut correspondència entre la feina exigida i el nombre de crèdits de l'assignatura	0	26	13	21	30	26	82	73	124	120	91	141	6,90	2,62
5 El material d'estudi i de consulta proposat m'ha estat útil per a l'aprenentatge	0	37	31	18	19	39	77	72	96	108	108	142	6,73	2,88

Resum de les dades identificatives de l'alumnat participant

SEXE



EDAT



TREBALL



Edat mitjana: 22,1 anys  
Edat mínima: 17 anys  
Edat màxima: 40 anys

Grau

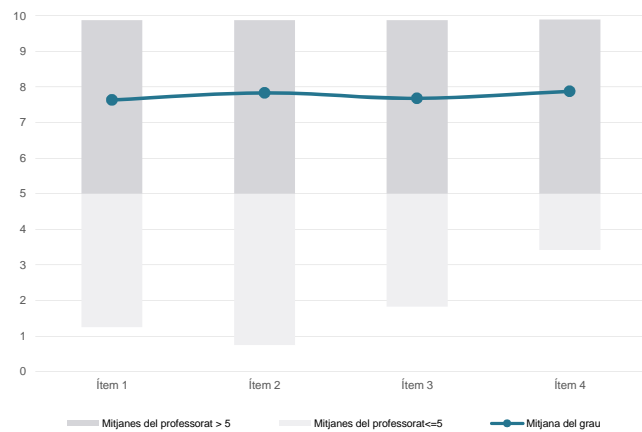
EDUCACIÓ INFANTIL

Dades de participació

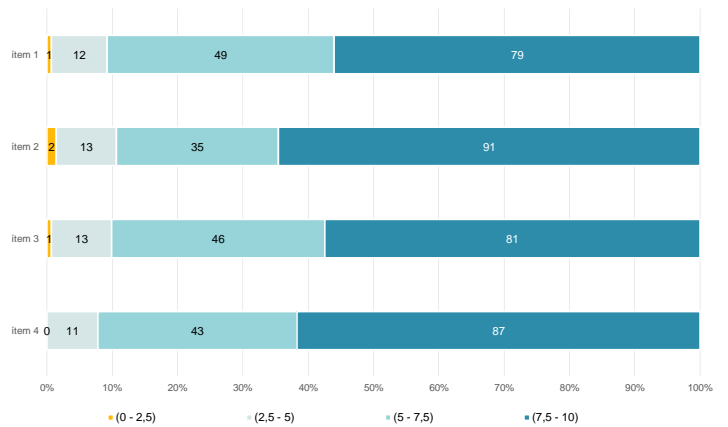
Alumnat matriculat en els grups participants: 5.332  
 Nombre d'enquestes emplenades: 1.680  
 Percentatge de resposta: 31,51%

Gràfics de mitjanes

Mitjana del grau i mitjana mínima i màxima del professorat participant en l'enquesta



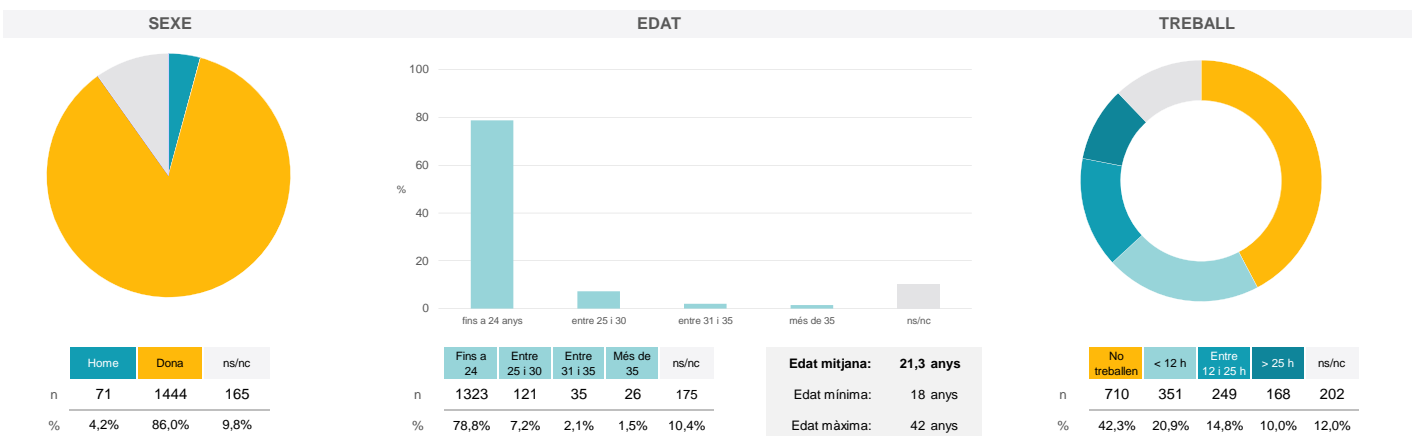
Distribució per intervals de les puntuacions mitjanes del professorat del grau que ha participat en l'enquesta



Taula de freqüències de les respostes (%)

		Totalment en desacord		Escala de valoració										Totalment d'acord	Mitjana	Desviació
		nc	0	1	2	3	4	5	6	7	8	9	10			
1 En general, estic satisfet/a amb l'activitat docent duta a terme pel professor/a de l'assignatura	n	2	28	15	20	37	43	109	176	211	310	367	362	7,64	2,23	
	%	0,1	1,7	0,9	1,2	2,2	2,6	6,5	10,5	12,6	18,5	21,8	21,5			
2 Manté un bon clima de comunicació i relació amb els estudiants	n	2	39	17	20	28	45	98	133	174	284	351	489	7,84	2,36	
	%	0,1	2,3	1,0	1,2	1,7	2,7	5,8	7,9	10,4	16,9	20,9	29,1			
3 Transmet amb claredat els continguts de l'assignatura	n	5	28	21	25	36	51	111	143	192	294	364	410	7,68	2,32	
	%	0,3	1,7	1,3	1,5	2,1	3,0	6,6	8,5	11,4	17,5	21,7	24,4			
4 Ha complert adequadament amb les seves tasques com a docent (pla docent, programa de l'assignatura, assistència, lliurament de qualificacions, etc.).	n	5	23	12	16	28	49	92	145	191	302	374	443	7,88	2,16	
	%	0,3	1,4	0,7	1,0	1,7	2,9	5,5	8,6	11,4	18,0	22,3	26,4			

Resum de les dades identificatives de l'alumnat participant



Grau

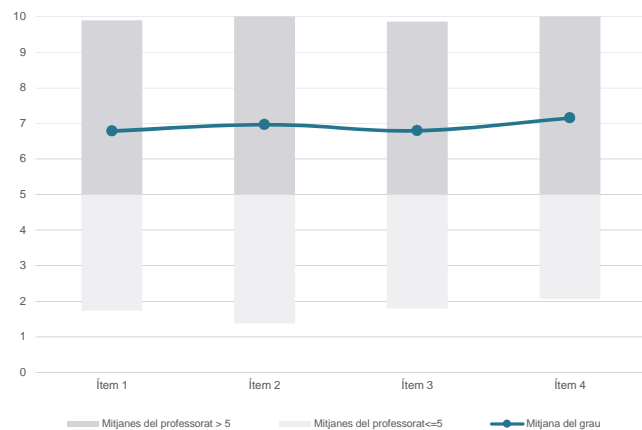
EDUCACIÓ INFANTIL

Dades de participació

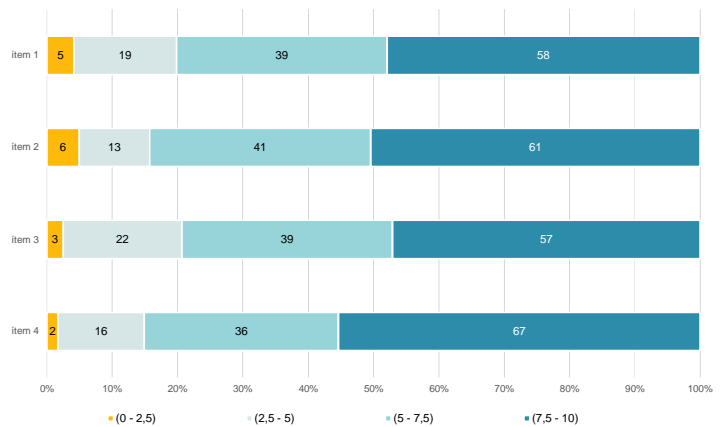
Estudiants matriculats en el grau:	1.064
Alumnat matriculat en els grups participants:	4.943
Nombre d'enquestes emplenades:	982
<b>Percentatge de resposta:</b>	<b>19,87%</b>

Gràfics de mitjanes

Mitjana del grau i mitjana mínima i màxima del professorat participant en l'enquesta



Distribució per intervals de les puntuacions mitjanes del professorat del grau que ha participat en l'enquesta

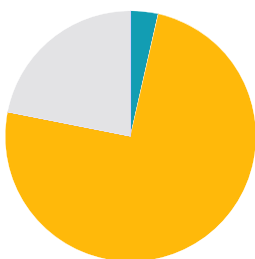


Taula de freqüències de les respostes (%)

		Escala de valoració											Mitjana	Desviació	
		nc	0	1	2	3	4	5	6	7	8	9			10
1 En general, estic satisfet/a amb l'activitat docent duta a terme pel professor/a de l'assignatura	n	0	55	29	30	26	49	88	95	133	141	130	206	6,78	2,90
	%	---	5,6	3,0	3,1	2,6	5,0	9,0	9,7	13,5	14,4	13,2	21,0		
2 Manté un bon clima de comunicació i relació amb els estudiants	n	0	63	32	24	26	45	78	74	109	144	117	270	6,97	3,04
	%	---	6,4	3,3	2,4	2,6	4,6	7,9	7,5	11,1	14,7	11,9	27,5		
3 Transmet amb claredat els continguts de l'assignatura	n	0	59	26	29	35	45	90	83	126	142	134	213	6,79	2,95
	%	---	6,0	2,6	3,0	3,6	4,6	9,2	8,5	12,8	14,5	13,6	21,7		
4 Ha complert adequadament amb les seves tasques com a docent (pla docent, programa de l'assignatura, assistència, lliurament de qualificacions, etc.).	n	0	47	23	21	30	37	77	86	120	147	141	253	7,15	2,83
	%	---	4,8	2,3	2,1	3,1	3,8	7,8	8,8	12,2	15,0	14,4	25,8		

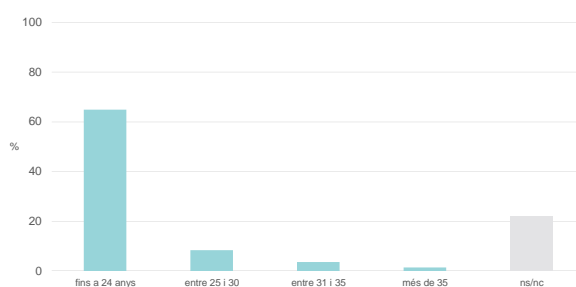
Resum de les dades identificatives de l'alumnat participant

SEXE



	Home	Dona	ns/nc
n	35	732	215
%	3,6%	74,5%	21,9%

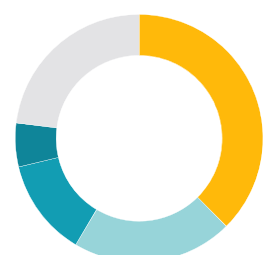
EDAT



	Fins a 24	Entre 25 i 30	Entre 31 i 35	Més de 35	ns/nc
n	637	82	35	13	215
%	64,9%	8,4%	3,6%	1,3%	21,9%

<b>Edat mitjana:</b>	<b>22,1 anys</b>
Edat mínima:	17 anys
Edat màxima:	40 anys

TREBALL



	No treballen	< 12 h	Entre 12 i 25 h	> 25 h	ns/nc
n	369	206	125	56	226
%	37,6%	21,0%	12,7%	5,7%	23,0%