

INFORME AGREGAT
Treball Social

2014
2015

MÒDUL ASSIGNATURA

 1r Semestre

2n Semestre

MÒDUL PROFESSORAT

 1r Semestre

2n Semestre

Grau

TREBALL SOCIAL

Dades de participació

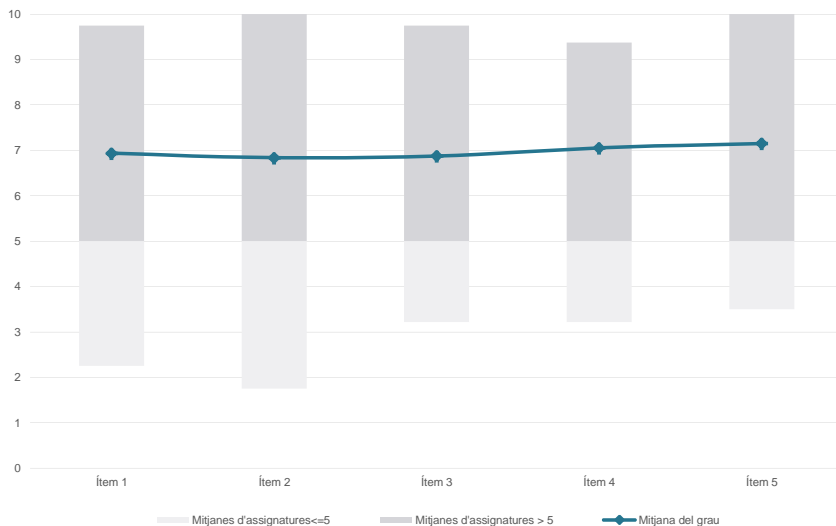
Alumnat matriculat en els grups participants: 3.286

Nombre d'enquestes emplenades: 654

Percentatge de resposta: 19,90%

Gràfics de mitjanes

Mitjana del grau i mitjana mínima i màxima del professorat participant en l'enquesta

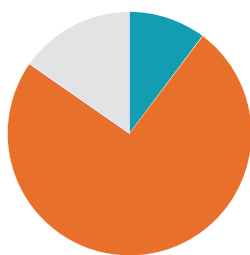


Taula de freqüències de les respostes (%)

	nc	Escala de valoració										Mitjana	Desviació	
		0	1	2	3	4	5	6	7	8	9			10
1 En general, estic satisfet/a amb l'assignatura	n 4	34	8	18	9	24	47	74	108	140	94	94	6,94	2,60
	% 0,6	5,2	1,2	2,8	1,4	3,7	7,2	11,3	16,5	21,4	14,4	14,4		
2 Les activitats formatives (classes magistrals, exercicis, seminaris, etc.) m'han resultat adequades per aprofitar l'assignatura	n 2	33	8	16	18	25	56	73	112	123	102	86	6,84	2,60
	% 0,3	5,0	1,2	2,4	2,8	3,8	8,6	11,2	17,1	18,8	15,6	13,1		
3 Les activitats d'avaluació m'han semblat adequades per valorar el meu aprenentatge	n 4	29	11	15	14	21	63	71	117	125	99	85	6,87	2,55
	% 0,6	4,4	1,7	2,3	2,1	3,2	9,6	10,9	17,9	19,1	15,1	13,0		
4 Hi ha hagut correspondència entre la feina exigida i el nombre de crèdits de l'assignatura	n 6	21	11	19	15	17	68	50	107	145	90	105	7,05	2,51
	% 0,9	3,2	1,7	2,9	2,3	2,6	10,4	7,6	16,4	22,2	13,8	16,1		
5 El material d'estudi i de consulta proposat m'ha estat útil per a l'aprenentatge	n 5	27	11	16	13	17	51	54	103	137	105	115	7,15	2,58
	% 0,8	4,1	1,7	2,4	2,0	2,6	7,8	8,3	15,7	20,9	16,1	17,6		

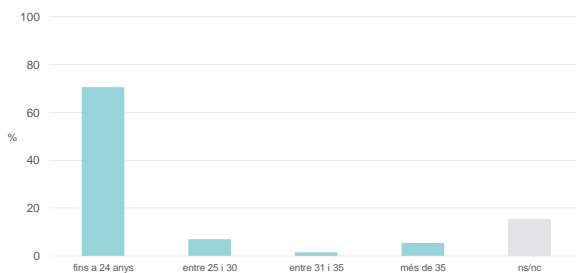
Resum de les dades identificatives de l'alumnat participant

SEXE



	Home	Dona	ns/nc
n	67	487	100
%	10,2%	74,5%	15,3%

EDAT



	Fins a 24	Entre 25 i 30	Entre 31 i 35	Més de 35	ns/nc
n	462	46	10	35	101
%	70,6%	7,0%	1,5%	5,4%	15,4%

Edat mitjana: 22,9 anys
Edat mínima: 17 anys
Edat màxima: 54 anys

TREBALL



	No treballen	< 12 h	Entre 12 i 25 h	> 25 h	ns/nc
n	256	113	109	56	120
%	39,1%	17,3%	16,7%	8,6%	18,3%

Grau

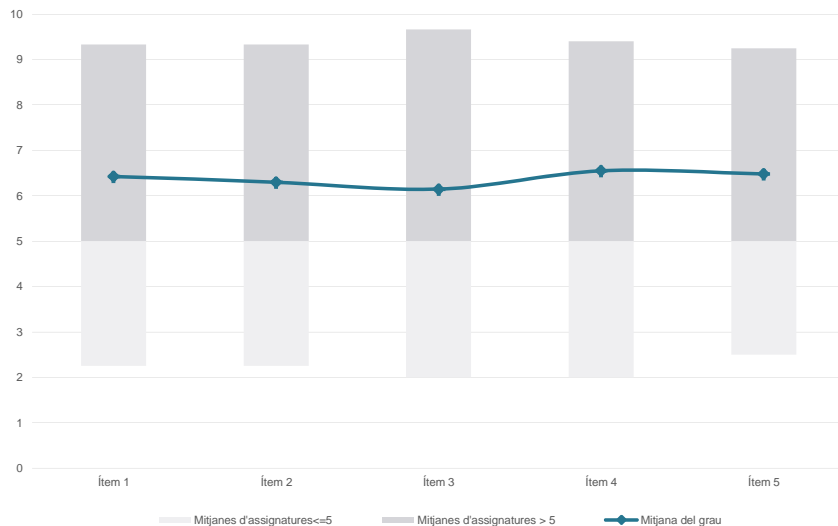
TREBALL SOCIAL

Dades de participació

Estudiants matriculats en el grau:	1003
Alumnat matriculat en els grups participants:	2.931
Nombre d'enquestes emplenades:	432
Percentatge de resposta:	14,74%

Gràfics de mitjanes

Mitjana del grau i mitjana mínima i màxima del professorat participant en l'enquesta

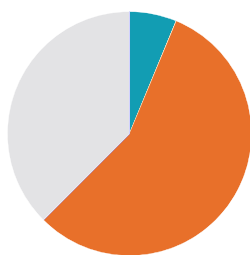


Taula de freqüències de les respostes (%)

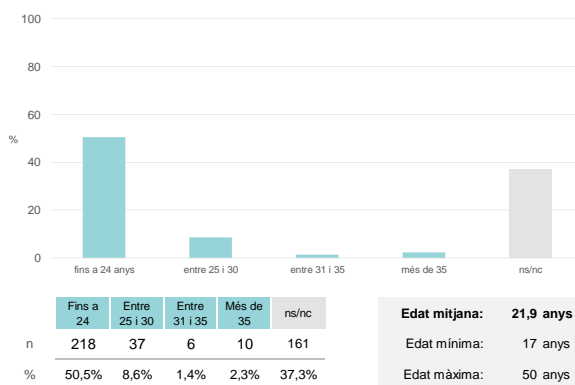
	nc	Escala de valoració										Mitjana	Desviació	
		0	1	2	3	4	5	6	7	8	9			10
1 En general, estic satisfet/a amb l'assignatura	n 0	15	15	19	18	19	59	49	66	63	52	57	6,43	2,70
	% ---	3,5	3,5	4,4	4,2	4,4	13,7	11,3	15,3	14,6	12,0	13,2		
2 Les activitats formatives (classes magistrals, exercicis, seminaris, etc.) m'han resultat adequades per aprofitar l'assignatura	n 0	16	16	18	23	29	61	39	59	64	50	57	6,30	2,76
	% ---	3,7	3,7	4,2	5,3	6,7	14,1	9,0	13,7	14,8	11,6	13,2		
3 Les activitats d'avaluació m'han semblat adequades per valorar el meu aprenentatge	n 0	22	15	19	22	26	60	50	60	60	48	50	6,15	2,79
	% ---	5,1	3,5	4,4	5,1	6,0	13,9	11,6	13,9	13,9	11,1	11,6		
4 Hi ha hagut correspondència entre la feina exigida i el nombre de crèdits de l'assignatura	n 0	24	14	13	23	15	45	34	73	73	44	74	6,55	2,87
	% ---	5,6	3,2	3,0	5,3	3,5	10,4	7,9	16,9	16,9	10,2	17,1		
5 El material d'estudi i de consulta proposat m'ha estat útil per a l'aprenentatge	n 0	23	12	18	12	22	48	45	76	61	53	62	6,48	2,79
	% ---	5,3	2,8	4,2	2,8	5,1	11,1	10,4	17,6	14,1	12,3	14,4		

Resum de les dades identificatives de l'alumnat participant

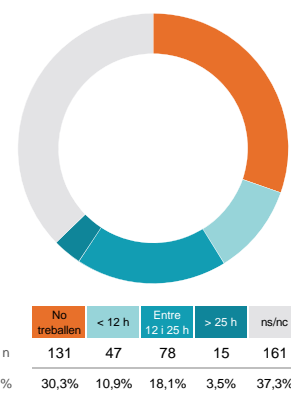
SEXE



EDAT



TREBALL



Grau

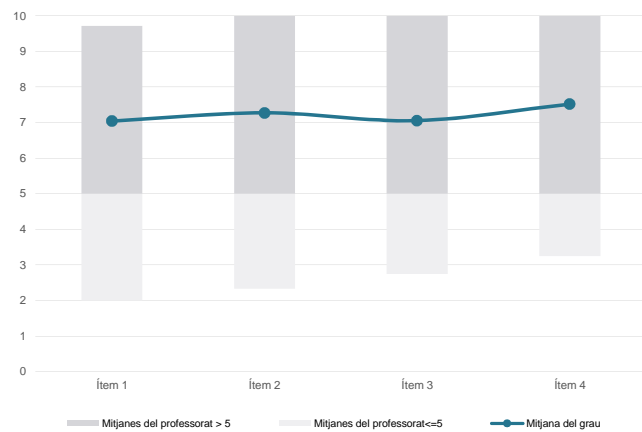
TREBALL SOCIAL

Dades de participació

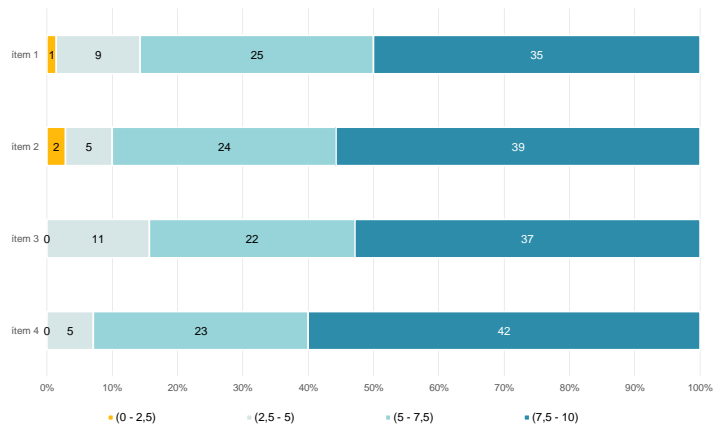
Alumnat matriculat en els grups participants:	3.795
Nombre d'enquestes emplenades:	757
Percentatge de resposta:	19,95%

Gràfics de mitjanes

Mitjana del grau i mitjana mínima i màxima del professorat participant en l'enquesta



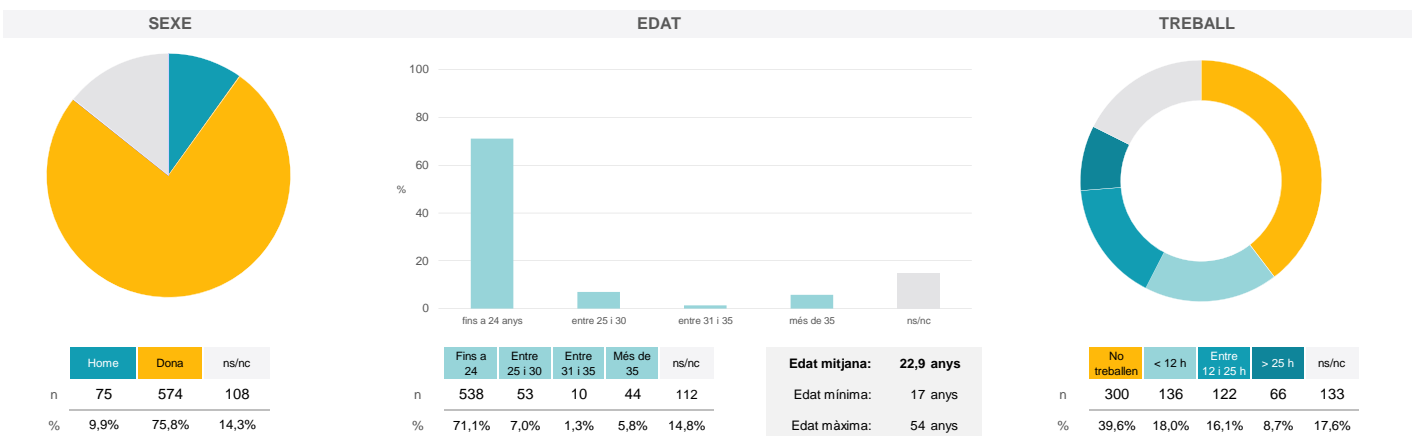
Distribució per intervals de les puntuacions mitjanes del professorat del grau que ha participat en l'enquesta



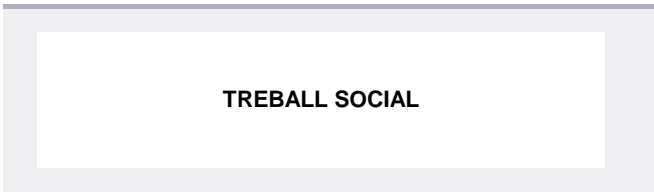
Taula de freqüències de les respostes (%)

		Totalment en desacord		Escala de valoració										Totalment d'acord	Mitjana	Desviació
		nc	0	1	2	3	4	5	6	7	8	9	10			
1 En general, estic satisfet/a amb l'activitat docent duta a terme pel professor/a de l'assignatura	n	1	39	19	15	21	31	44	77	100	130	135	145			
	%	0,1	5,2	2,5	2,0	2,8	4,1	5,8	10,2	13,2	17,2	17,8	19,2	7,04	2,77	
2 Manté un bon clima de comunicació i relació amb els estudiants	n	0	37	17	13	14	35	48	72	81	116	126	198			
	%	---	4,9	2,2	1,7	1,8	4,6	6,3	9,5	10,7	15,3	16,6	26,2	7,27	2,79	
3 Transmet amb claredat els continguts de l'assignatura	n	3	41	15	16	26	38	41	83	80	115	129	170			
	%	0,4	5,4	2,0	2,1	3,4	5,0	5,4	11,0	10,6	15,2	17,0	22,5	7,06	2,85	
4 Ha complert adequadament amb les seves tasques com a docent (pla docent, programa de l'assignatura, assistència, lliurament de qualificacions, etc.).	n	6	23	10	9	17	31	42	64	96	134	143	182			
	%	0,8	3,0	1,3	1,2	2,2	4,1	5,5	8,5	12,7	17,7	18,9	24,0	7,52	2,49	

Resum de les dades identificatives de l'alumnat participant



Grau



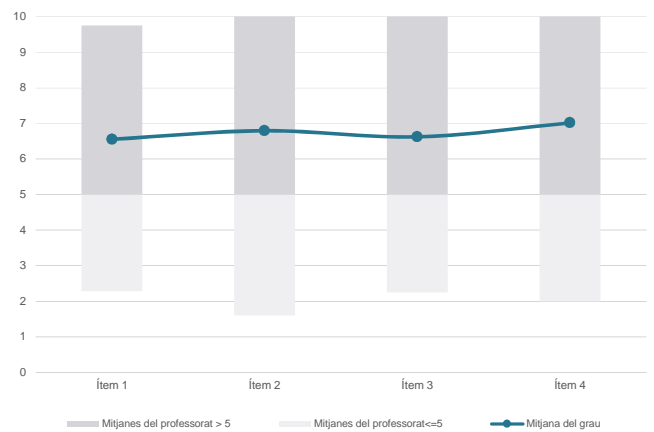
TREBALL SOCIAL

Dades de participació

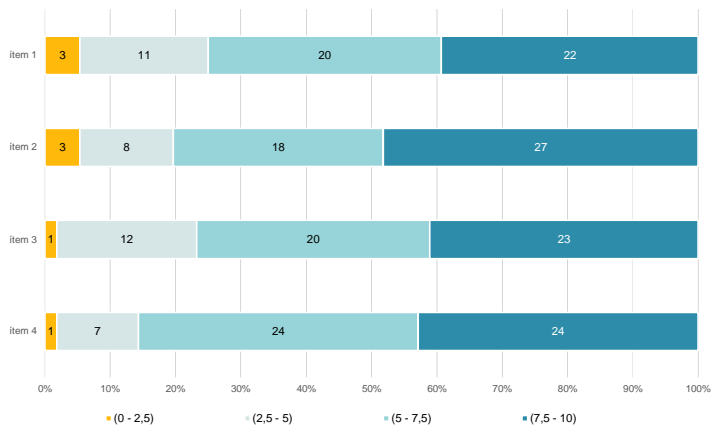
Estudiants matriculats en el grau:	1.003
Alumnat matriculat en els grups participants:	2.973
Nombre d'enquestes emplenades:	461
Percentatge de resposta:	15,51%

Gràfics de mitjanes

Mitjana del grau i mitjana mínima i màxima del professorat participant en l'enquesta



Distribució per intervals de les puntuacions mitjanes del professorat del grau que ha participat en l'enquesta



Taula de freqüències de les respostes (%)

		Escala de valoració											Mitjana	Desviació	
		nc	0	1	2	3	4	5	6	7	8	9			10
1 En general, estic satisfet/a amb l'activitat docent duta a terme pel professor/a de l'assignatura	n	0	31	20	11	11	15	60	45	59	60	67	82	6,55	2,98
	%	---	6,7	4,3	2,4	2,4	3,3	13,0	9,8	12,8	13,0	14,5	17,8		
2 Manté un bon clima de comunicació i relació amb els estudiants	n	0	28	19	16	13	21	44	34	55	50	61	120	6,79	3,10
	%	---	6,1	4,1	3,5	2,8	4,6	9,5	7,4	11,9	10,8	13,2	26,0		
3 Transmet amb claredat els continguts de l'assignatura	n	0	33	19	16	12	25	43	28	60	60	68	97	6,62	3,11
	%	---	7,2	4,1	3,5	2,6	5,4	9,3	6,1	13,0	13,0	14,8	21,0		
4 Ha complert adequadament amb les seves tasques com a docent (pla docent, programa de l'assignatura, assistència, lliurament de qualificacions, etc.).	n	0	25	13	10	16	16	39	42	59	53	76	112	7,01	2,91
	%	---	5,4	2,8	2,2	3,5	3,5	8,5	9,1	12,8	11,5	16,5	24,3		

Resum de les dades identificatives de l'alumnat participant

