

INFORME AGREGAT  
**Educació Social**

**2014**  
**2015**

---

MÒDUL ASSIGNATURA

 1r Semestre

2n Semestre

---

MÒDUL PROFESSORAT

 1r Semestre

2n Semestre

Grau

EDUCACIÓ SOCIAL

Dades de participació

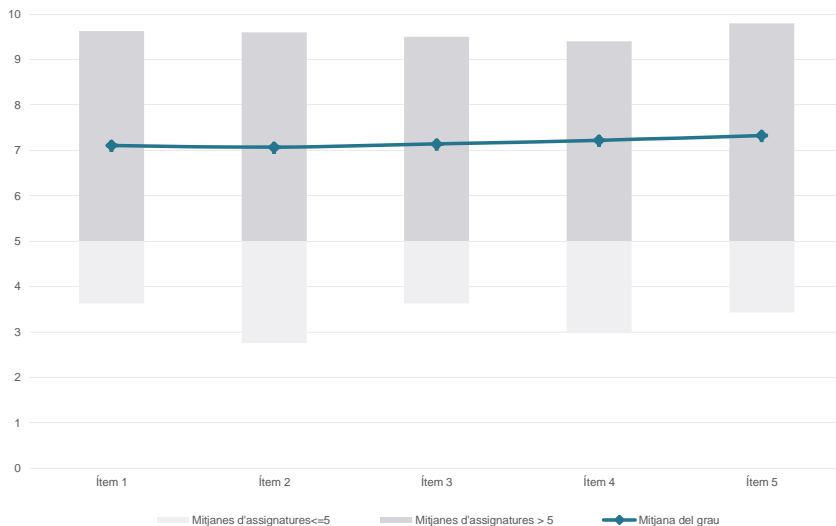
Alumnat matriculat en els grups participants: 2.715

Nombre d'enquestes emplenades: 607

Percentatge de resposta: 22,36%

Gràfics de mitjanes

Mitjana del grau i mitjana mínima i màxima del professorat participant en l'enquesta

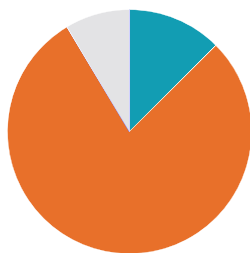


Taula de freqüències de les respostes (%)

	nc	Escala de valoració										Mitjana	Desviació	
		0	1	2	3	4	5	6	7	8	9			10
1 En general, estic satisfet/a amb l'assignatura	n 2	13	7	15	19	24	48	66	99	126	108	80	7,11	2,34
	% 0,3	2,1	1,2	2,5	3,1	4,0	7,9	10,9	16,3	20,8	17,8	13,2		
2 Les activitats formatives (classes magistrals, exercicis, seminaris, etc.) m'han resultat adequades per aprofitar l'assignatura	n 1	11	12	15	23	24	52	65	80	128	117	79	7,07	2,41
	% 0,2	1,8	2,0	2,5	3,8	4,0	8,6	10,7	13,2	21,1	19,3	13,0		
3 Les activitats d'avaluació m'han semblat adequades per valorar el meu aprenentatge	n 2	12	12	10	17	24	50	70	87	124	120	79	7,14	2,35
	% 0,3	2,0	2,0	1,6	2,8	4,0	8,2	11,5	14,3	20,4	19,8	13,0		
4 Hi ha hagut correspondència entre la feina exigida i el nombre de crèdits de l'assignatura	n 4	11	11	13	19	23	46	54	95	115	131	85	7,22	2,37
	% 0,7	1,8	1,8	2,1	3,1	3,8	7,6	8,9	15,7	18,9	21,6	14,0		
5 El material d'estudi i de consulta proposat m'ha estat útil per a l'aprenentatge	n 2	13	7	9	15	26	48	56	97	114	109	111	7,33	2,34
	% 0,3	2,1	1,2	1,5	2,5	4,3	7,9	9,2	16,0	18,8	18,0	18,3		

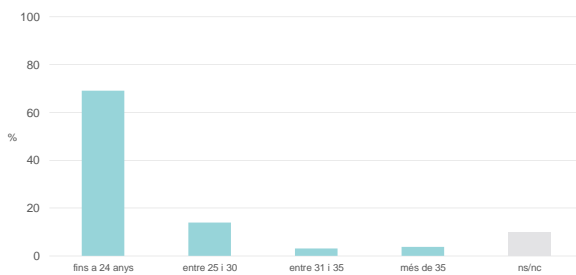
Resum de les dades identificatives de l'alumnat participant

SEXE



	Home	Dona	ns/nc
n	76	479	52
%	12,5%	78,9%	8,6%

EDAT



	Fins a 24	Entre 25 i 30	Entre 31 i 35	Més de 35	ns/nc
n	420	85	19	23	60
%	69,2%	14,0%	3,1%	3,8%	9,9%

Edat mitjana: 23,5 anys  
Edat mínima: 18 anys  
Edat màxima: 49 anys

TREBALL



	No treballen	< 12 h	Entre 12 i 25 h	> 25 h	ns/nc
n	184	182	103	76	62
%	30,3%	30,0%	17,0%	12,5%	10,2%

Grau

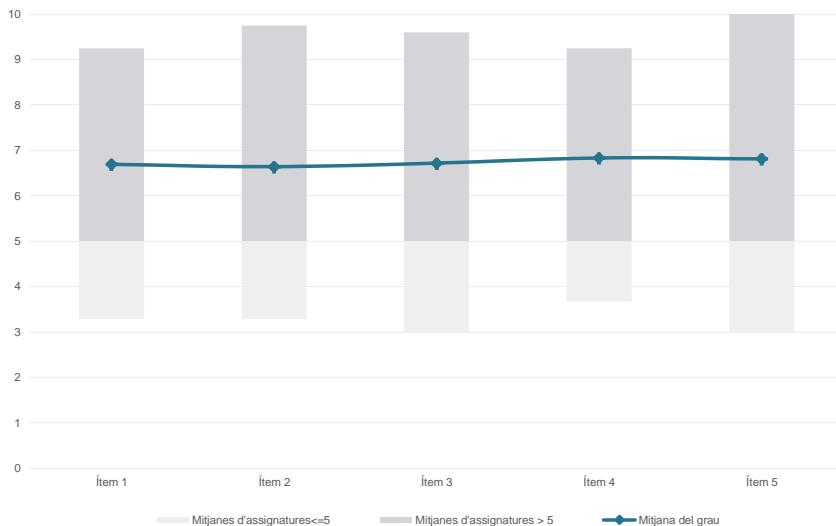
EDUCACIÓ SOCIAL

Dades de participació

Estudiants matriculats en el grau:	784
Alumnat matriculat en els grups participants:	2.459
Nombre d'enquestes emplenades:	368
Percentatge de resposta:	14,97%

Gràfics de mitjanes

Mitjana del grau i mitjana mínima i màxima del professorat participant en l'enquesta

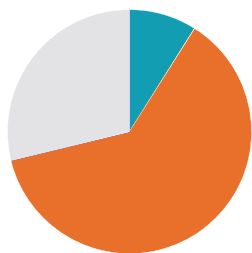


Taula de freqüències de les respostes (%)

	nc	Escala de valoració										Mitjana	Desviació	
		0	1	2	3	4	5	6	7	8	9			10
1 En general, estic satisfet/a amb l'assignatura	0	4	12	18	15	18	39	38	53	75	56	40	6,69	2,50
2 Les activitats formatives (classes magistrals, exercicis, seminaris, etc.) m'han resultat adequades per aprofitar l'assignatura	0	6	16	16	12	28	30	36	60	63	53	48	6,64	2,63
3 Les activitats d'avaluació m'han semblat adequades per valorar el meu aprenentatge	0	7	11	17	7	23	33	44	63	70	46	47	6,72	2,51
4 Hi ha hagut correspondència entre la feina exigida i el nombre de crèdits de l'assignatura	0	6	9	13	13	16	42	43	59	63	48	56	6,83	2,48
5 El material d'estudi i de consulta proposat m'ha estat útil per a l'aprenentatge	0	11	13	14	11	18	37	30	50	70	55	59	6,81	2,70

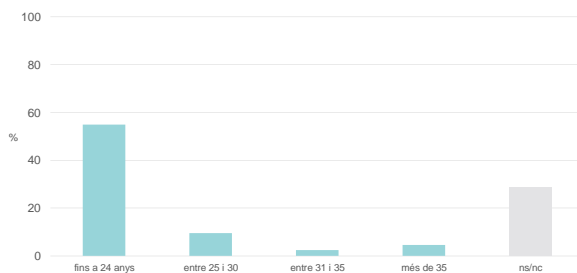
Resum de les dades identificatives de l'alumnat participant

SEXE



	Home	Dona	ns/nc
n	33	229	106
%	9,0%	62,2%	28,8%

EDAT



	Fins a 24	Entre 25 i 30	Entre 31 i 35	Més de 35	ns/nc
n	202	35	9	17	105
%	54,9%	9,5%	2,4%	4,6%	28,5%

Edat mitjana:	24,1 anys
Edat mínima:	17 anys
Edat màxima:	61 anys

TREBALL



	No treballen	< 12 h	Entre 12 i 25 h	> 25 h	ns/nc
n	109	83	46	24	106
%	29,6%	22,6%	12,5%	6,5%	28,8%

Grau

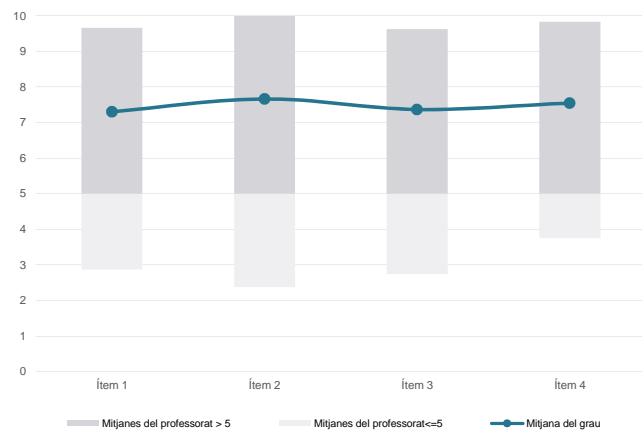
EDUCACIÓ SOCIAL

Dades de participació

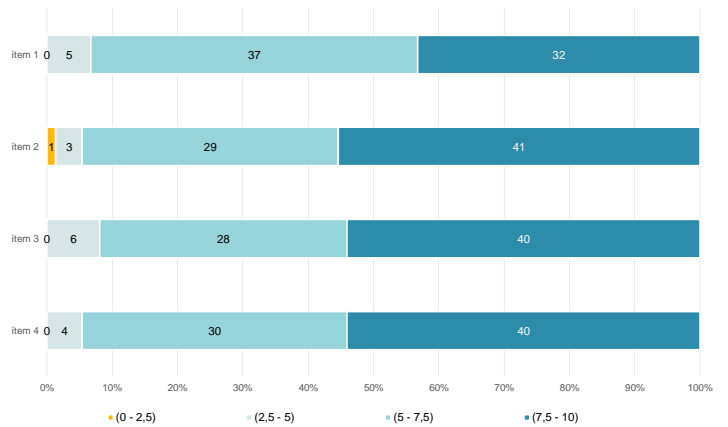
Alumnat matriculat en els grups participants:	3.505
Nombre d'enquestes emplenades:	812
Percentatge de resposta:	23,17%

Gràfics de mitjanes

Mitjana del grau i mitjana mínima i màxima del professorat participant en l'enquesta



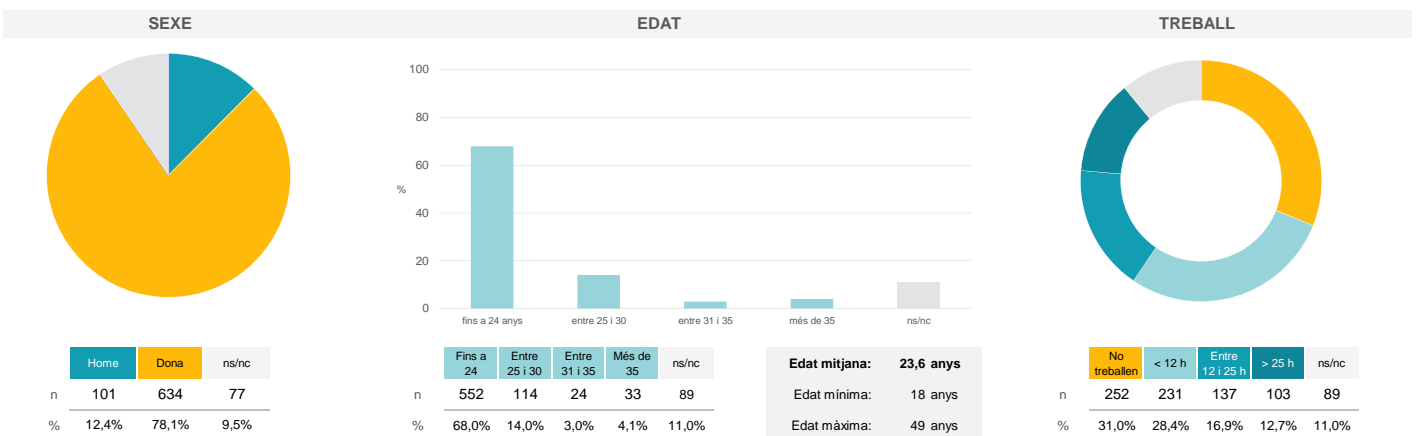
Distribució per intervals de les puntuacions mitjanes del professorat del grau que ha participat en l'enquesta



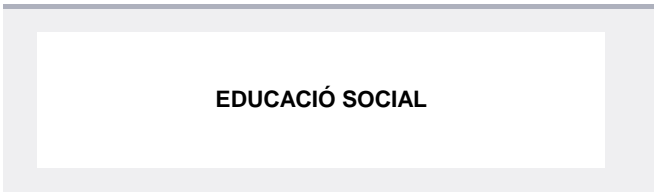
Taula de freqüències de les respostes (%)

	nc	Escala de valoració										Mitjana	Desviació	
		0	1	2	3	4	5	6	7	8	9			10
1 En general, estic satisfet/a amb l'activitat docent duta a terme pel professor/a de l'assignatura	n 1	18	13	10	29	33	58	76	120	146	161	147	7,31	2,41
	% 0,1	2,2	1,6	1,2	3,6	4,1	7,1	9,4	14,8	18,0	19,8	18,1		
2 Manté un bon clima de comunicació i relació amb els estudiants	n 4	19	11	15	12	24	49	59	101	156	153	209	7,67	2,40
	% 0,5	2,3	1,4	1,8	1,5	3,0	6,0	7,3	12,4	19,2	18,8	25,7		
3 Transmet amb claredat els continguts de l'assignatura	n 3	20	12	17	17	38	60	63	113	149	148	172	7,37	2,47
	% 0,4	2,5	1,5	2,1	2,1	4,7	7,4	7,8	13,9	18,3	18,2	21,2		
4 Ha complert adequadament amb les seves tasques com a docent (pla docent, programa de l'assignatura, assistència, lliurament de qualificacions, etc.).	n 4	19	10	18	12	28	58	63	98	152	164	186	7,55	2,42
	% 0,5	2,3	1,2	2,2	1,5	3,4	7,1	7,8	12,1	18,7	20,2	22,9		

Resum de les dades identificatives de l'alumnat participant



Grau



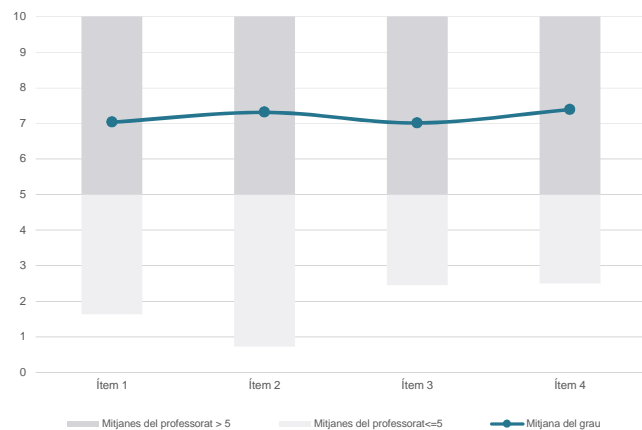
EDUCACIÓ SOCIAL

Dades de participació

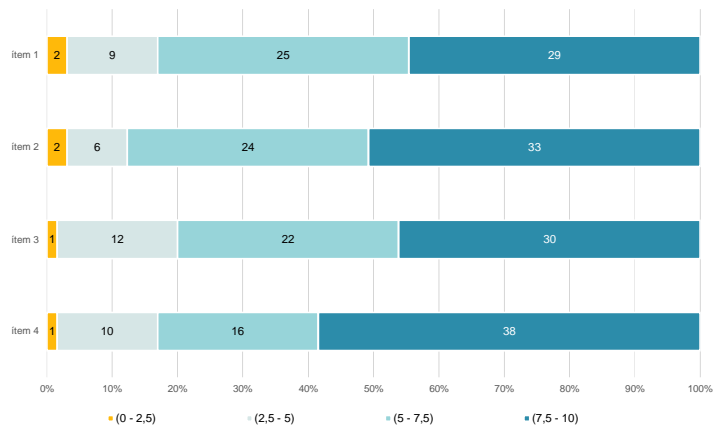
Estudiants matriculats en el grau:	784
Alumnat matriculat en els grups participants:	3.652
Nombre d'enquestes emplenades:	562
<b>Percentatge de resposta:</b>	<b>15,39%</b>

Gràfics de mitjanes

Mitjana del grau i mitjana mínima i màxima del professorat participant en l'enquesta



Distribució per intervals de les puntuacions mitjanes del professorat del grau que ha participat en l'enquesta



Taula de freqüències de les respostes (%)

		Totalment en desacord		Escala de valoració										Totalment d'acord	Mitjana	Desviació
		nc	0	1	2	3	4	5	6	7	8	9	10			
1 En general, estic satisfet/a amb l'activitat docent duta a terme pel professor/a de l'assignatura	n	0	16	22	23	19	17	42	40	79	89	106	109			
	%	---	2,8	3,9	4,1	3,4	3,0	7,5	7,1	14,1	15,8	18,9	19,4	7,03	2,77	
2 Manté un bon clima de comunicació i relació amb els estudiants	n	0	23	16	16	15	9	37	37	75	90	113	131			
	%	---	4,1	2,8	2,8	2,7	1,6	6,6	6,6	13,3	16,0	20,1	23,3	7,31	2,76	
3 Transmet amb claredat els continguts de l'assignatura	n	0	18	21	21	18	14	46	47	79	92	94	112			
	%	---	3,2	3,7	3,7	3,2	2,5	8,2	8,4	14,1	16,4	16,7	19,9	7,01	2,76	
4 Ha complert adequadament amb les seves tasques com a docent (pla docent, programa de l'assignatura, assistència, lliurament de qualificacions, etc.).	n	0	20	15	19	11	13	40	29	71	91	114	139			
	%	---	3,6	2,7	3,4	2,0	2,3	7,1	5,2	12,6	16,2	20,3	24,7	7,39	2,73	

Resum de les dades identificatives de l'alumnat participant

