



INFORME AGREGAT
Pedagogia

2014
2015

MÒDUL ASSIGNATURA

 1r Semestre
2n Semestre

MÒDUL PROFESSORAT

 1r Semestre
2n Semestre

Grau

PEDAGOGIA

Dades de participació

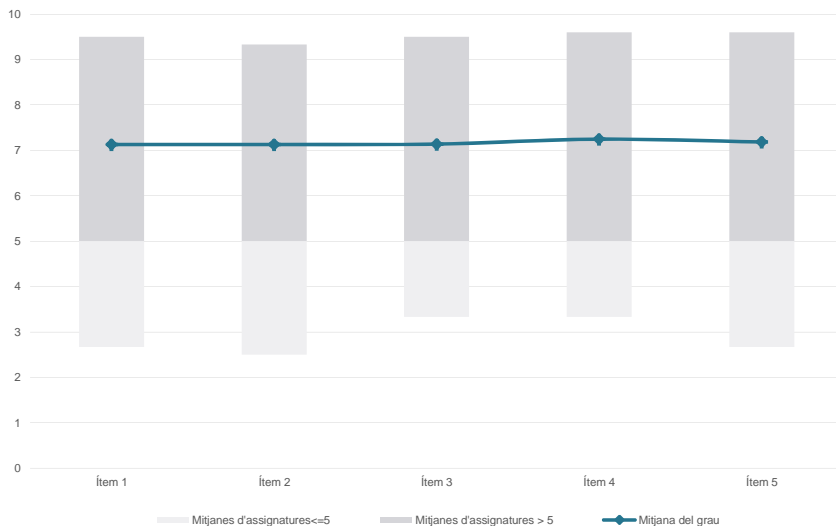
Alumnat matriculat en els grups participants: 3.888

Nombre d'enquestes emplenades: 970

Percentatge de resposta: 24,95%

Gràfics de mitjanes

Mitjana del grau i mitjana mínima i màxima del professorat participant en l'enquesta

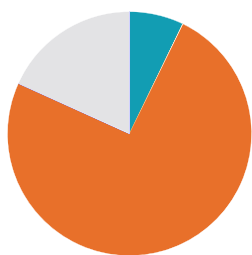


Taula de freqüències de les respostes (%)

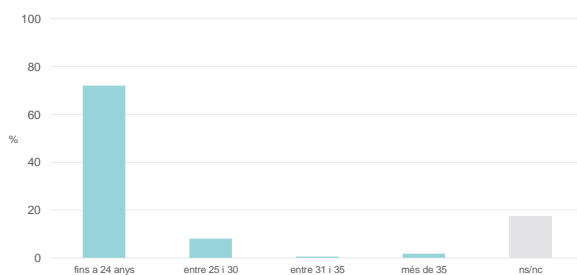
	nc	Escala de valoració										Mitjana	Desviació	
		0	1	2	3	4	5	6	7	8	9			10
1 En general, estic satisfet/a amb l'assignatura	0	18	16	23	17	41	90	113	149	199	163	141	7,13	2,33
2 Les activitats formatives (classes magistrals, exercicis, seminaris, etc.) m'han resultat adequades per aprofitar l'assignatura	2	20	10	22	27	45	87	90	172	185	172	138	7,13	2,33
3 Les activitats d'avaluació m'han semblat adequades per valorar el meu aprenentatge	7	22	17	16	24	47	81	90	164	182	184	136	7,14	2,38
4 Hi ha hagut correspondència entre la feina exigida i el nombre de crèdits de l'assignatura	2	18	20	20	24	39	75	79	159	196	182	156	7,25	2,38
5 El material d'estudi i de consulta proposat m'ha estat útil per a l'aprenentatge	4	26	18	19	24	42	85	82	143	179	186	162	7,18	2,48

Resum de les dades identificatives de l'alumnat participant

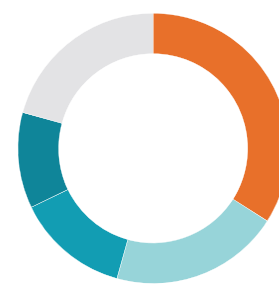
SEXE



EDAT



TREBALL



Edat mitjana: 21,6 anys

Edat mínima: 18 anys

Edat màxima: 50 anys

Grau

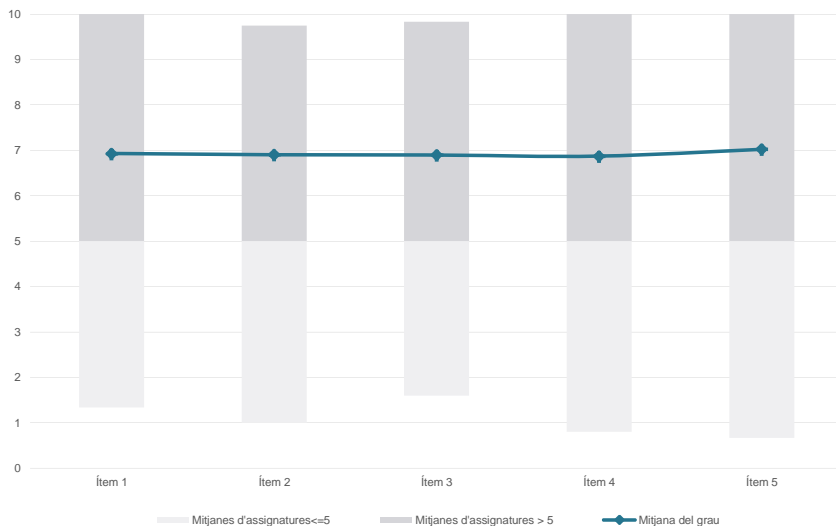
PEDAGOGIA

Dades de participació

Estudiants matriculats en el grau:	952
Alumnat matriculat en els grups participants:	4.067
Nombre d'enquestes emplenades:	709
Percentatge de resposta:	17,43%

Gràfics de mitjanes

Mitjana del grau i mitjana mínima i màxima del professorat participant en l'enquesta

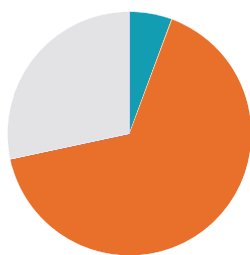


Taula de freqüències de les respostes (%)

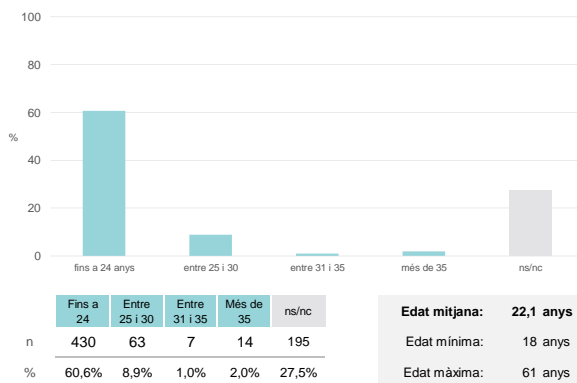
	nc	Escala de valoració											Mitjana	Desviació
		0	1	2	3	4	5	6	7	8	9	10		
1 En general, estic satisfet/a amb l'assignatura	0	29	16	14	19	21	80	67	118	127	97	121	6,93	2,61
	%	4,1	2,3	2,0	2,7	3,0	11,3	9,4	16,6	17,9	13,7	17,1		
2 Les activitats formatives (classes magistrals, exercicis, seminaris, etc.) m'han resultat adequades per aprofitar l'assignatura	0	27	14	22	27	23	59	74	117	131	93	122	6,90	2,64
	%	3,8	2,0	3,1	3,8	3,2	8,3	10,4	16,5	18,5	13,1	17,2		
3 Les activitats d'avaluació m'han semblat adequades per valorar el meu aprenentatge	0	34	15	15	23	35	64	60	100	129	116	118	6,90	2,72
	%	4,8	2,1	2,1	3,2	4,9	9,0	8,5	14,1	18,2	16,4	16,6		
4 Hi ha hagut correspondència entre la feina exigida i el nombre de crèdits de l'assignatura	0	34	21	16	27	23	64	60	102	134	100	128	6,87	2,77
	%	4,8	3,0	2,3	3,8	3,2	9,0	8,5	14,4	18,9	14,1	18,1		
5 El material d'estudi i de consulta proposat m'ha estat útil per a l'aprenentatge	0	42	18	14	21	22	59	55	89	125	106	158	7,02	2,87
	%	5,9	2,5	2,0	3,0	3,1	8,3	7,8	12,6	17,6	15,0	22,3		

Resum de les dades identificatives de l'alumnat participant

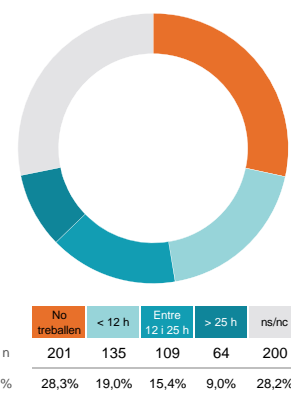
SEXE



EDAT



TREBALL



Grau

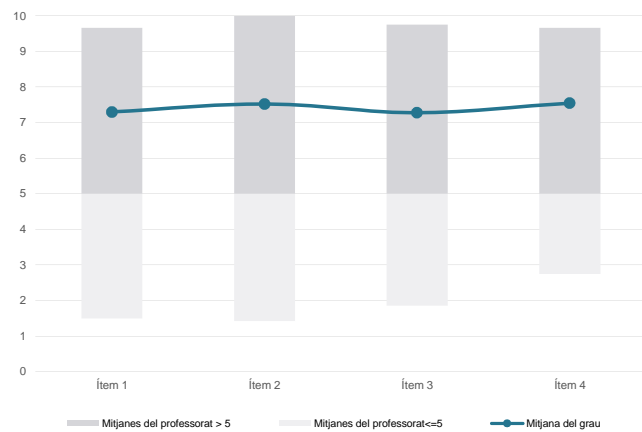
PEDAGOGIA

Dades de participació

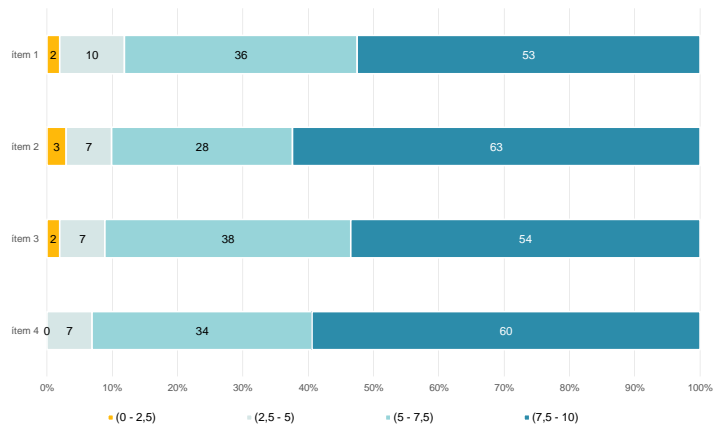
Alumnat matriculat en els grups participants: 4.727
 Nombre d'enquestes emplenades: 1.158
 Percentatge de resposta: 24,50%

Gràfics de mitjanes

Mitjana del grau i mitjana mínima i màxima del professorat participant en l'enquesta



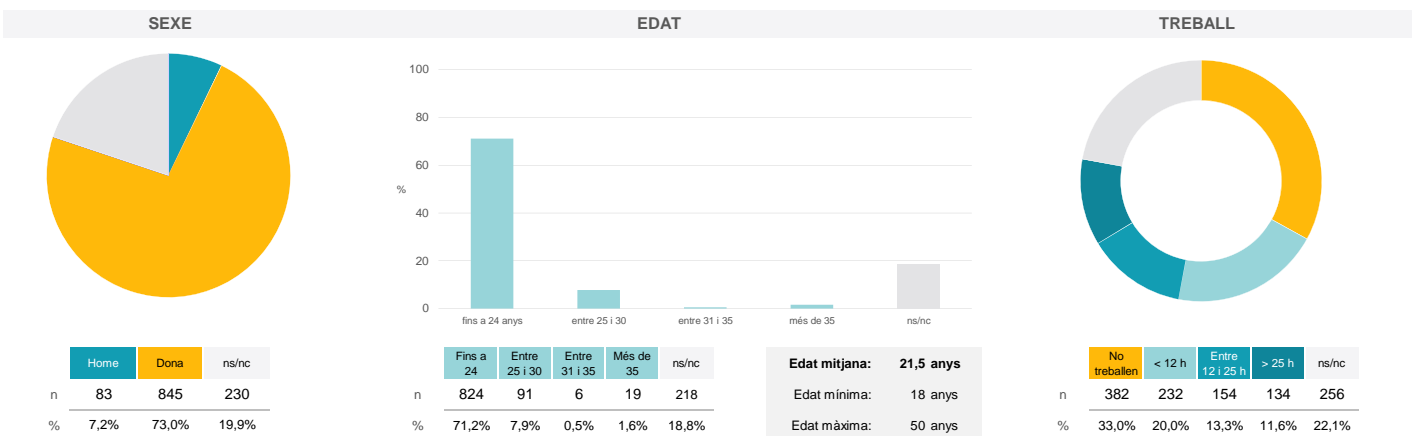
Distribució per intervals de les puntuacions mitjanes del professorat del grau que ha participat en l'enquesta



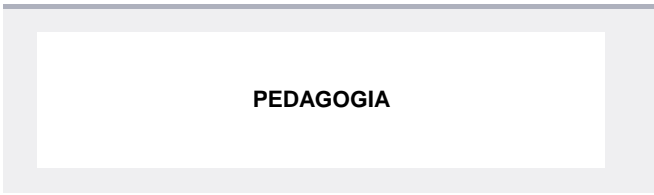
Taula de freqüències de les respostes (%)

	nc	Escala de valoració										Mitjana	Desviació	
		0	1	2	3	4	5	6	7	8	9			10
1 En general, estic satisfet/a amb l'activitat docent duta a terme pel professor/a de l'assignatura	n 0	29	25	18	31	39	92	108	166	206	214	230	7,30	2,48
	% ---	2,5	2,2	1,6	2,7	3,4	7,9	9,3	14,3	17,8	18,5	19,9		
2 Manté un bon clima de comunicació i relació amb els estudiants	n 0	36	15	20	29	29	82	107	135	174	243	288	7,53	2,53
	% ---	3,1	1,3	1,7	2,5	2,5	7,1	9,2	11,7	15,0	21,0	24,9		
3 Transmet amb claredat els continguts de l'assignatura	n 1	30	29	18	34	54	88	84	150	214	229	227	7,28	2,55
	% 0,1	2,6	2,5	1,6	2,9	4,7	7,6	7,3	13,0	18,5	19,8	19,6		
4 Ha complert adequadament amb les seves tasques com a docent (pla docent, programa de l'assignatura, assistència, lliurament de qualificacions, etc.).	n 7	21	19	12	27	39	100	90	135	216	224	268	7,55	2,37
	% 0,6	1,8	1,6	1,0	2,3	3,4	8,6	7,8	11,7	18,7	19,3	23,1		

Resum de les dades identificatives de l'alumnat participant



Grau



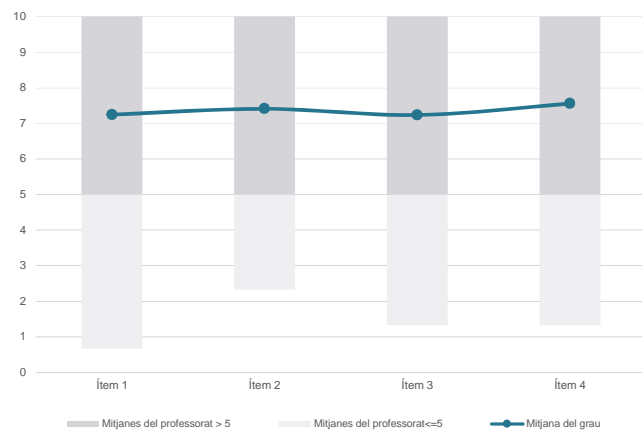
PEDAGOGIA

Dades de participació

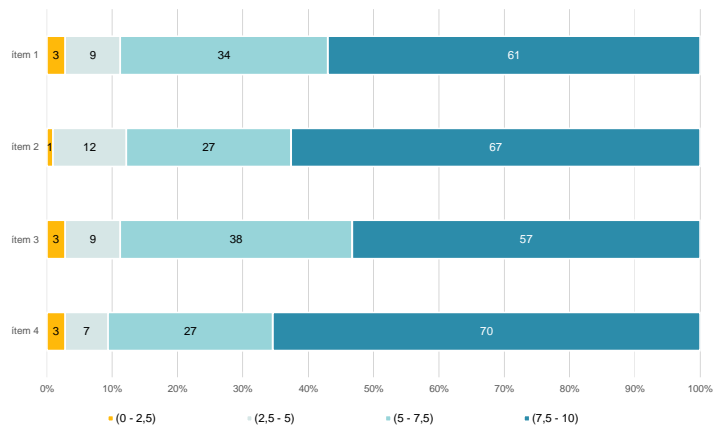
Estudiants matriculats en el grau:	952
Alumnat matriculat en els grups participants:	5.019
Nombre d'enquestes emplenades:	865
Percentatge de resposta:	17,23%

Gràfics de mitjanes

Mitjana del grau i mitjana mínima i màxima del professorat participant en l'enquesta



Distribució per intervals de les puntuacions mitjanes del professorat del grau que ha participat en l'enquesta



Taula de freqüències de les respostes (%)

		Escala de valoració											Mitjana	Desviació	
		nc	0	1	2	3	4	5	6	7	8	9			10
1 En general, estic satisfet/a amb l'activitat docent duta a terme pel professor/a de l'assignatura	n	0	39	17	24	20	21	64	70	115	159	119	217	7,25	2,74
	%	---	4,5	2,0	2,8	2,3	2,4	7,4	8,1	13,3	18,4	13,8	25,1		
2 Manté un bon clima de comunicació i relació amb els estudiants	n	0	41	21	15	20	22	54	64	96	157	122	253	7,41	2,79
	%	---	4,7	2,4	1,7	2,3	2,5	6,2	7,4	11,1	18,2	14,1	29,2		
3 Transmet amb claredat els continguts de l'assignatura	n	0	44	18	19	20	23	60	71	119	157	104	230	7,24	2,79
	%	---	5,1	2,1	2,2	2,3	2,7	6,9	8,2	13,8	18,2	12,0	26,6		
4 Ha complert adequadament amb les seves tasques com a docent (pla docent, programa de l'assignatura, assistència, lliurament de qualificacions, etc.).	n	0	36	16	15	11	18	62	62	103	153	132	257	7,56	2,65
	%	---	4,2	1,8	1,7	1,3	2,1	7,2	7,2	11,9	17,7	15,3	29,7		

Resum de les dades identificatives de l'alumnat participant

