

INFORME AGREGAT
Treball Social

2015
2016

MÒDUL ASSIGNATURA

 1r Semestre

2n Semestre

MÒDUL PROFESSORAT

 1r Semestre

2n Semestre

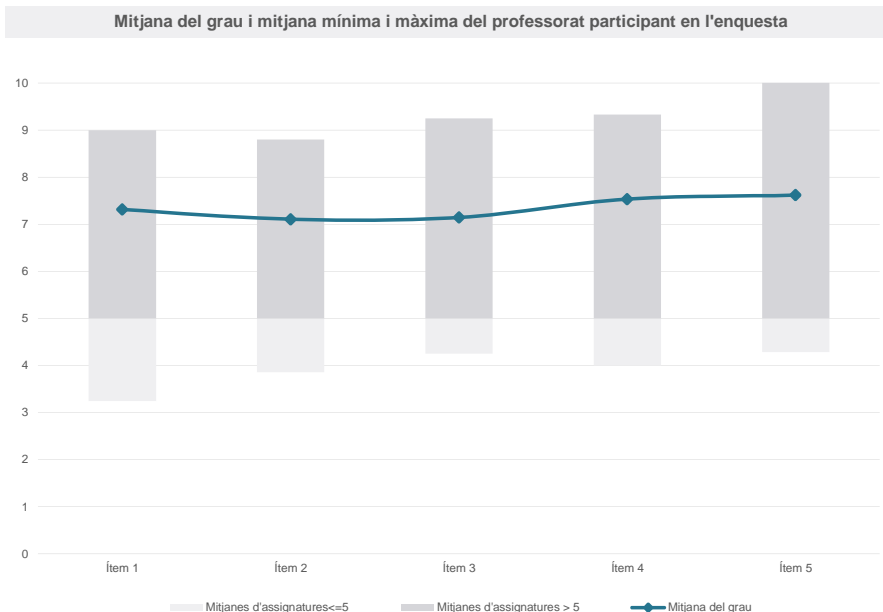
Grau

TREBALL SOCIAL

Dades de participació

Estudiants matriculats en el grau:	998
Alumnat matriculat en els grups participants:	2.943
Nombre d'enquestes emplenades:	299
Percentatge de resposta:	10,16%

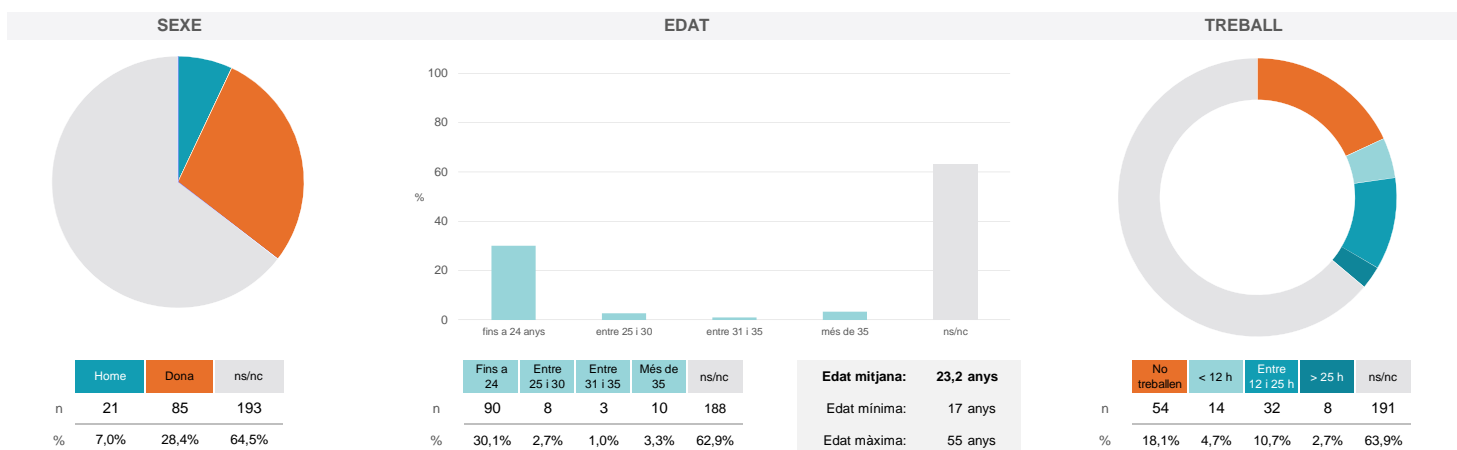
Gràfics de mitjanes



Taula de freqüències de les respostes (%)

	nc	Escala de valoració											Mitjana	Desviació
		0	1	2	3	4	5	6	7	8	9	10		
1 En general, estic satisfet/a amb l'assignatura	0	1	3	9	7	11	25	33	51	61	47	51	7,31	2,17
2 Les activitats formatives (classes magistrals, exercicis, seminaris, etc.) m'han resultat adequades per aprofitar l'assignatura	0	4	4	11	7	12	23	41	51	53	42	51	7,11	2,35
3 Les activitats d'avaluació m'han semblat adequades per valorar el meu aprenentatge	0	6	9	2	6	10	25	37	53	56	51	44	7,14	2,35
4 Hi ha hagut correspondència entre la feina exigida i el nombre de crèdits de l'assignatura	0	5	2	6	7	6	18	28	56	61	44	66	7,54	2,23
5 El material d'estudi i de consulta proposat m'ha estat útil per a l'aprenentatge	0	4	5	6	5	10	23	25	45	48	38	90	7,62	2,39

Resum de les dades identificatives de l'alumnat participant



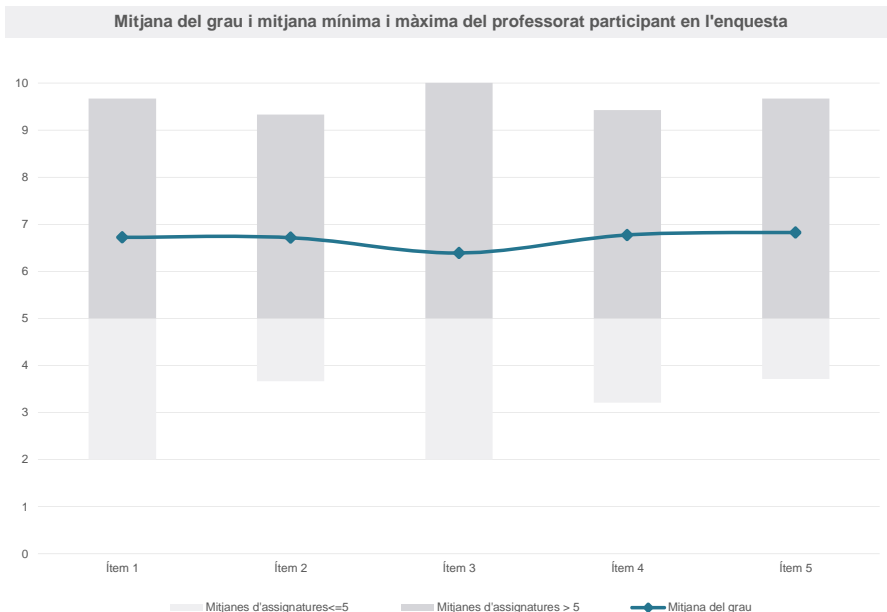
Grau

TREBALL SOCIAL

Dades de participació

Estudiants matriculats en el grau:	757
Alumnat matriculat en els grups participants:	2.972
Nombre d'enquestes emplenades:	427
Percentatge de resposta:	14,37%

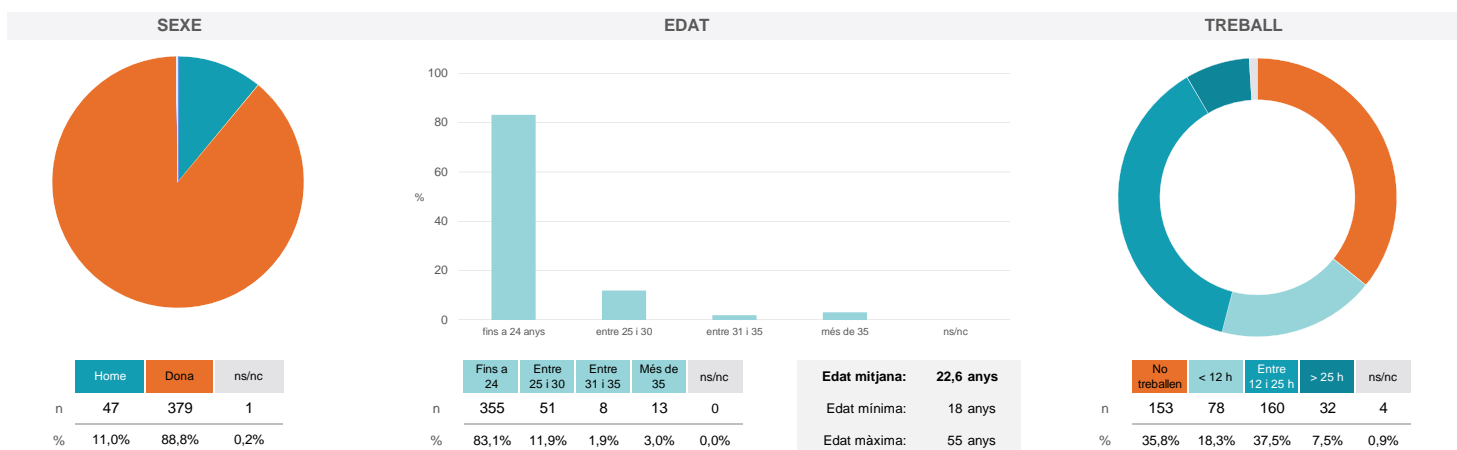
Gràfics de mitjanes



Taula de freqüències de les respostes (%)

	nc	Escala de valoració										Mitjana	Desviació	
		0	1	2	3	4	5	6	7	8	9			10
1 En general, estic satisfet/a amb l'assignatura	5	18	8	9	9	27	50	48	71	68	42	72	6,73	2,62
2 Les activitats formatives (classes magistrals, exercicis, seminaris, etc.) m'han resultat adequades per aprofitar l'assignatura	4	14	9	14	12	23	57	44	57	74	54	65	6,72	2,61
3 Les activitats d'avaluació m'han semblat adequades per valorar el meu aprenentatge	8	20	9	15	18	30	44	54	71	55	47	56	6,39	2,70
4 Hi ha hagut correspondència entre la feina exigida i el nombre de crèdits de l'assignatura	6	13	14	13	23	18	43	32	68	67	48	82	6,77	2,75
5 El material d'estudi i de consulta proposat m'ha estat útil per a l'aprenentatge	3	19	12	11	14	18	42	50	52	65	57	84	6,83	2,78

Resum de les dades identificatives de l'alumnat participant



Grau

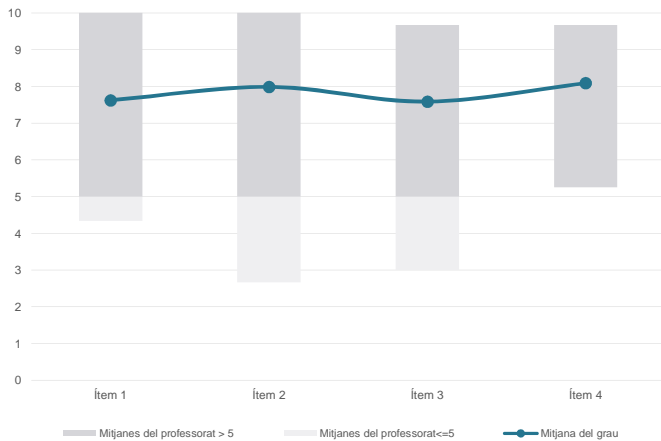
TREBALL SOCIAL

Dades de participació

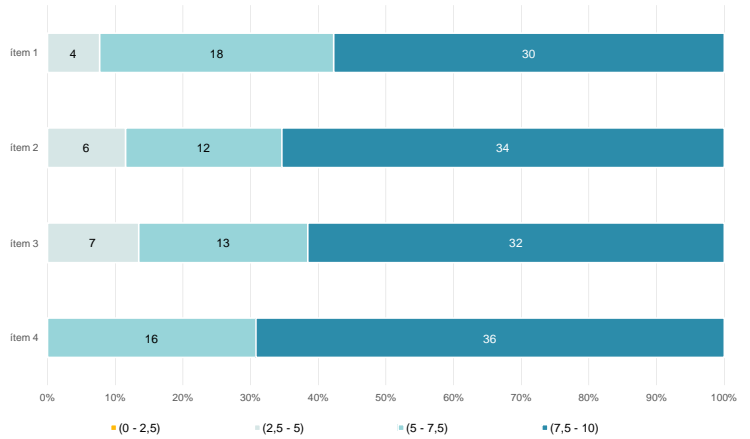
Estudiants matriculats en el grau:	998
Alumnat matriculat en els grups participants:	3.009
Nombre d'enquestes emplenades:	296
Percentatge de resposta:	9,84%

Gràfics de mitjanes

Mitjana del grau i mitjana mínima i màxima del professorat participant en l'enquesta



Distribució per intervals de les puntuacions mitjanes del professorat del grau que ha participat en l'enquesta

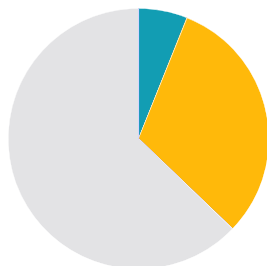


Taula de freqüències de les respostes (%)

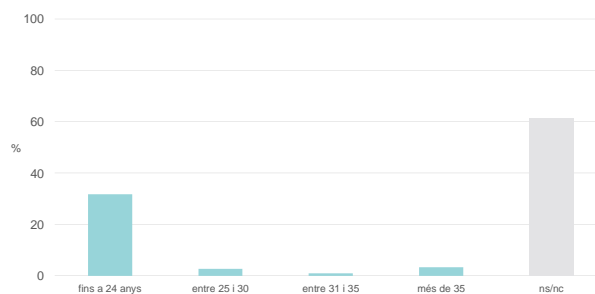
		Escala de valoració											Mitjana	Desviació	
		nc	0	1	2	3	4	5	6	7	8	9			10
1 En general, estic satisfet/a amb l'activitat docent duta a terme pel professor/a de l'assignatura	n	0	2	4	9	6	8	17	28	48	48	49	77	7,62	2,29
	%	---	0,7	1,4	3,0	2,0	2,7	5,7	9,5	16,2	16,2	16,6	26,0		
2 Manté un bon clima de comunicació i relació amb els estudiants	n	0	3	6	5	3	5	17	26	29	45	55	102	7,99	2,31
	%	---	1,0	2,0	1,7	1,0	1,7	5,7	8,8	9,8	15,2	18,6	34,5		
3 Transmet amb claredat els continguts de l'assignatura	n	0	4	5	7	7	10	22	24	32	56	51	78	7,58	2,42
	%	---	1,4	1,7	2,4	2,4	3,4	7,4	8,1	10,8	18,9	17,2	26,4		
4 Ha completat adequadament amb les seves tasques com a docent (pla docent, programa de l'assignatura, assistència, lliurament de qualificacions, etc.).	n	0	2	4	2	2	6	10	25	42	60	48	95	8,09	2,02
	%	---	0,7	1,4	0,7	0,7	2,0	3,4	8,4	14,2	20,3	16,2	32,1		

Resum de les dades identificatives de l'alumnat participant

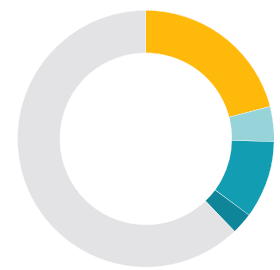
SEXE



EDAT



TREBALL



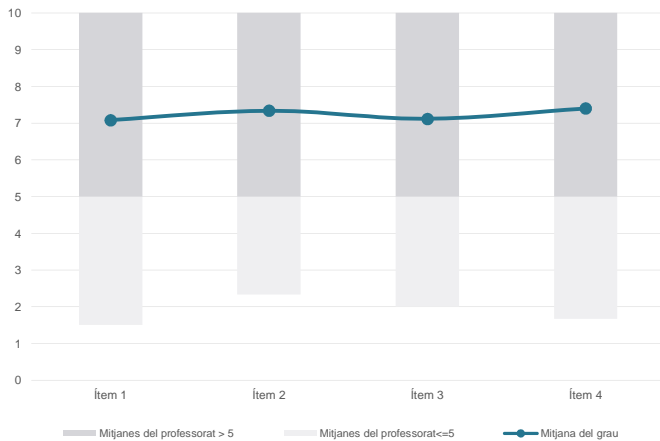
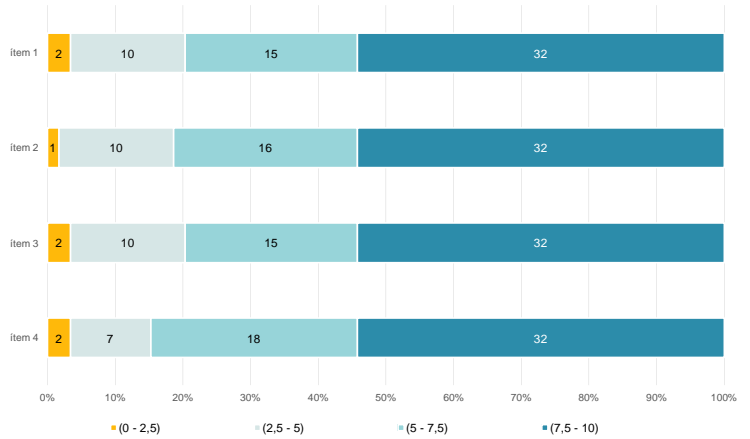
Edat mitjana: 22,9 anys

Edat mínima: 17 anys

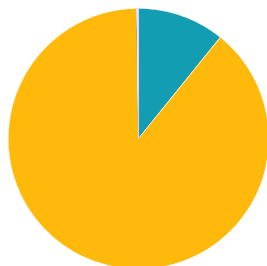
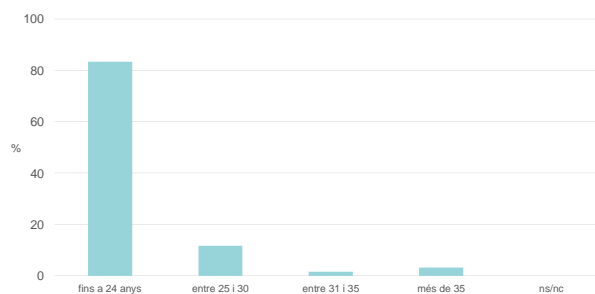
Edat màxima: 55 anys

Grau
TREBALL SOCIAL
Dades de participació

Estudiants matriculats en el grau:	757
Alumnat matriculat en els grups participants:	3.018
Nombre d'enquestes emplenades:	435
Percentatge de resposta:	14,41%

Gràfics de mitjanes
Mitjana del grau i mitjana mínima i màxima del professorat participant en l'enquesta

Distribució per intervals de les puntuacions mitjanes del professorat del grau que ha participat en l'enquesta

Taula de freqüències de les respostes (%)

	Totalment en desacord	Escala de valoració										Totalment d'acord	Mitjana	Desviació
		nc	0	1	2	3	4	5	6	7	8			
1 En general, estic satisfet/a amb l'activitat docent duta a terme pel professor/a de l'assignatura	n 6	27	7	11	11	12	43	31	58	55	58	116	7,08	2,93
%	1,4	6,2	1,6	2,5	2,5	2,8	9,9	7,1	13,3	12,6	13,3	26,7		
2 Manté un bon clima de comunicació i relació amb els estudiants	n 6	19	11	13	14	12	35	21	50	58	54	142	7,34	2,92
%	1,4	4,4	2,5	3,0	3,2	2,8	8,0	4,8	11,5	13,3	12,4	32,6		
3 Transmet amb claredat els continguts de l'assignatura	n 7	22	11	15	9	16	35	37	47	57	58	121	7,12	2,94
%	1,6	5,1	2,5	3,4	2,1	3,7	8,0	8,5	10,8	13,1	13,3	27,8		
4 Ha complet adequadament amb les seves tasques com a docent (pla docent, programa de l'assignatura, assistència, lliurament de qualificacions, etc.)	n 5	23	7	8	7	22	29	31	48	47	73	135	7,40	2,86
%	1,1	5,3	1,6	1,8	1,6	5,1	6,7	7,1	11,0	10,8	16,8	31,0		

Resum de les dades identificatives de l'alumnat participant
SEXE

EDAT

Edat mitjana: 22,7 anys
Edat mínima: 18 anys
Edat màxima: 55 anys
TREBALL
