

INFORME AGREGAT
Educació Social

2015
2016

MÒDUL ASSIGNATURA

 1r Semestre

2n Semestre

MÒDUL PROFESSORAT

 1r Semestre

2n Semestre

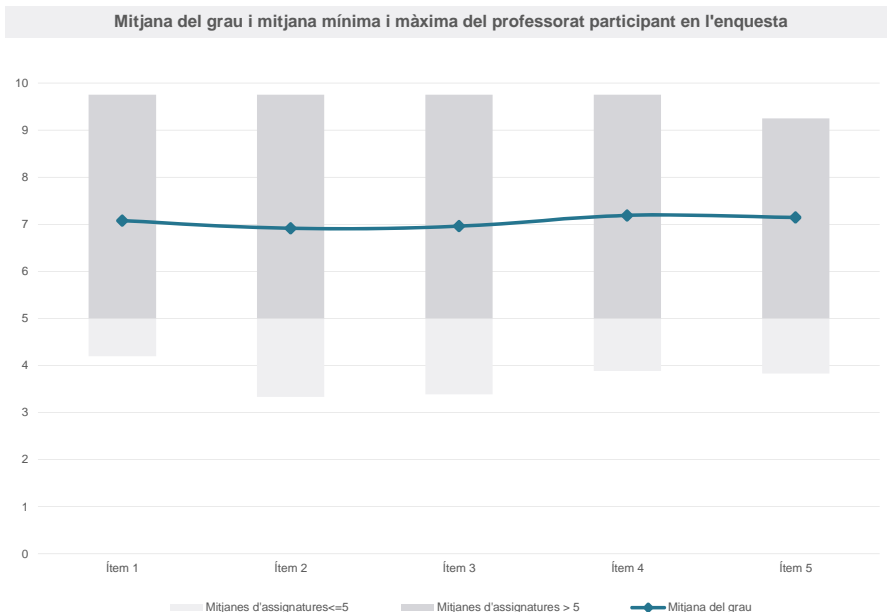
Grau

EDUCACIÓ SOCIAL

Dades de participació

Estudiants matriculats en el grau:	778
Alumnat matriculat en els grups participants:	2.540
Nombre d'enquestes emplenades:	555
Percentatge de resposta:	21,85%

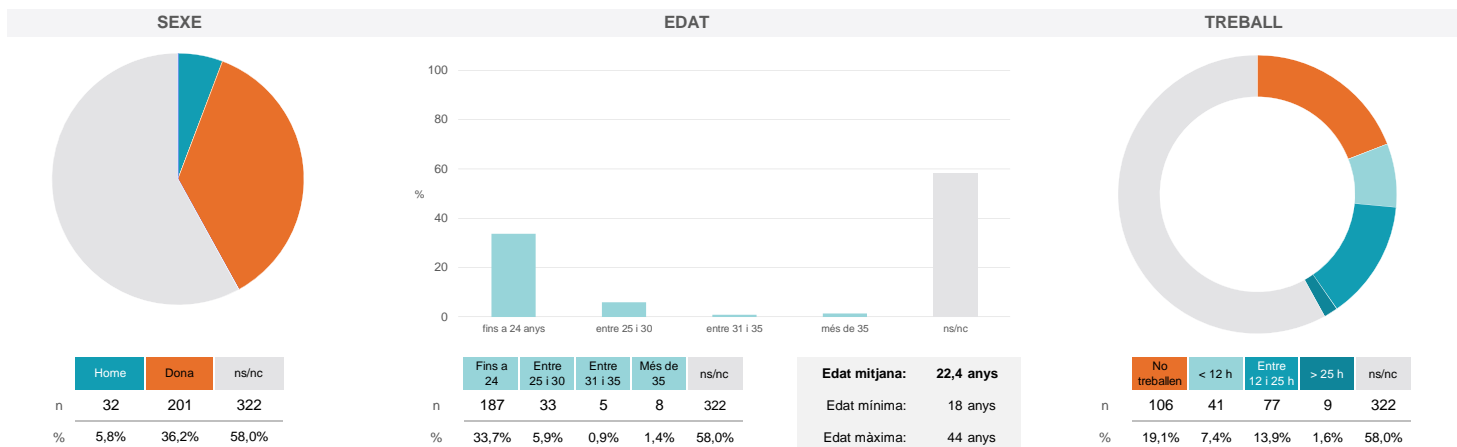
Gràfics de mitjanes



Taula de freqüències de les respostes (%)

	nc	Escala de valoració										Mitjana	Desviació	
		0	1	2	3	4	5	6	7	8	9			10
1 En general, estic satisfet/a amb l'assignatura	0	9	13	8	12	28	59	65	82	109	80	90	7,08	2,36
2 Les activitats formatives (classes magistrals, exercicis, seminaris, etc.) m'han resultat adequades per aprofitar l'assignatura	0	8	12	14	22	23	64	65	92	92	82	81	6,91	2,40
3 Les activitats d'avaluació m'han semblat adequades per valorar el meu aprenentatge	0	13	9	11	13	21	63	74	91	107	74	79	6,96	2,35
4 Hi ha hagut correspondència entre la feina exigida i el nombre de crèdits de l'assignatura	0	10	8	11	11	19	62	57	80	131	69	97	7,19	2,31
5 El material d'estudi i de consulta proposat m'ha estat útil per a l'aprenentatge	0	8	14	11	15	22	54	61	82	108	76	104	7,15	2,41

Resum de les dades identificatives de l'alumnat participant



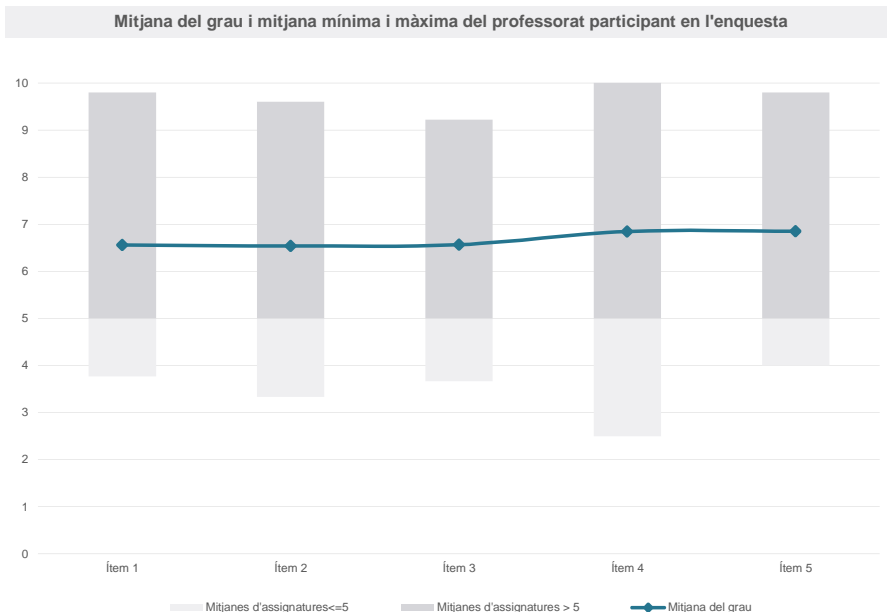
Grau

EDUCACIÓ SOCIAL

Dades de participació

Estudiants matriculats en el grau:	594
Alumnat matriculat en els grups participants:	2.507
Nombre d'enquestes emplenades:	551
Percentatge de resposta:	21,98%

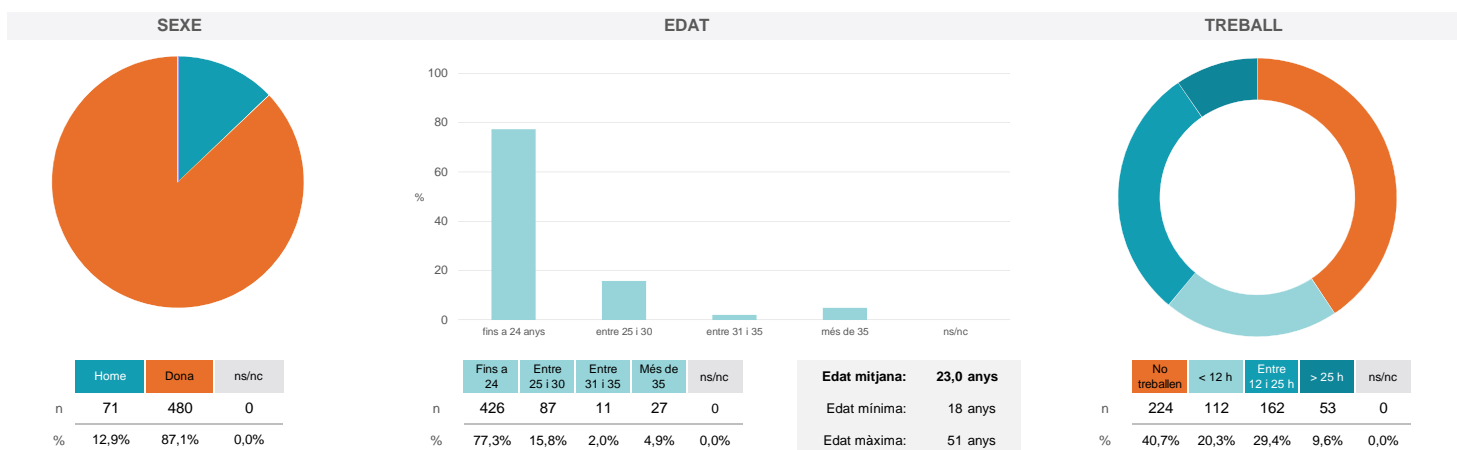
Gràfics de mitjanes



Taula de freqüències de les respostes (%)

	nc	Escala de valoració										Mitjana	Desviació	
		0	1	2	3	4	5	6	7	8	9			10
1 En general, estic satisfet/a amb l'assignatura	5	16	15	26	29	27	47	81	81	71	66	87	6,56	2,70
2 Les activitats formatives (classes magistrals, exercicis, seminaris, etc.) m'han resultat adequades per aprofitar l'assignatura	4	18	17	18	21	33	57	83	79	74	68	79	6,54	2,65
3 Les activitats d'avaluació m'han semblat adequades per valorar el meu aprenentatge	7	15	16	19	23	31	57	74	78	100	60	71	6,57	2,58
4 Hi ha hagut correspondència entre la feina exigida i el nombre de crèdits de l'assignatura	9	14	14	17	21	26	55	54	81	109	51	100	6,85	2,60
5 El material d'estudi i de consulta proposat m'ha estat útil per a l'aprenentatge	5	13	12	26	25	23	52	53	93	70	68	111	6,85	2,68

Resum de les dades identificatives de l'alumnat participant



Grau

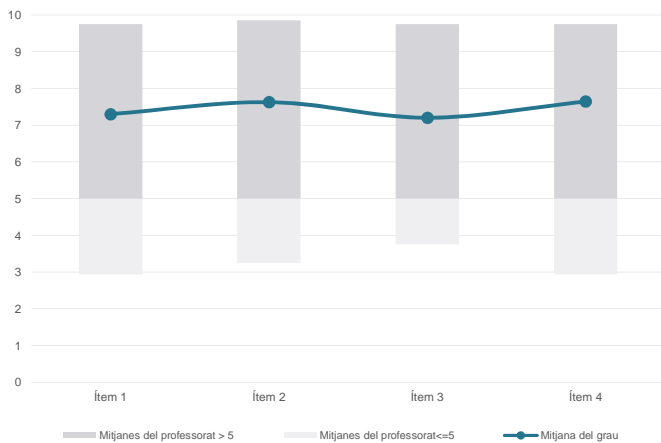
EDUCACIÓ SOCIAL

Dades de participació

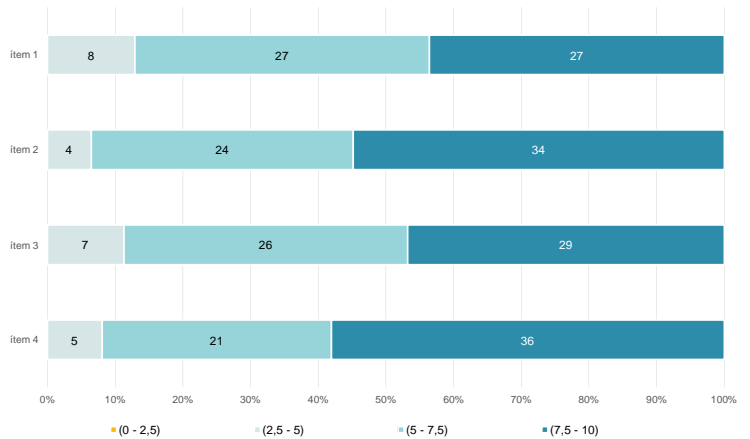
Estudiants matriculats en el grau:	778
Alumnat matriculat en els grups participants:	2.935
Nombre d'enquestes emplenades:	598
Percentatge de resposta:	20,37%

Gràfics de mitjanes

Mitjana del grau i mitjana mínima i màxima del professorat participant en l'enquesta



Distribució per intervals de les puntuacions mitjanes del professorat del grau que ha participat en l'enquesta

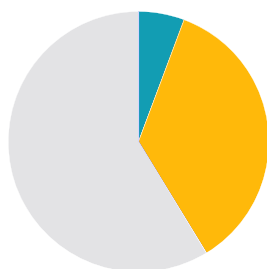


Taula de freqüències de les respostes (%)

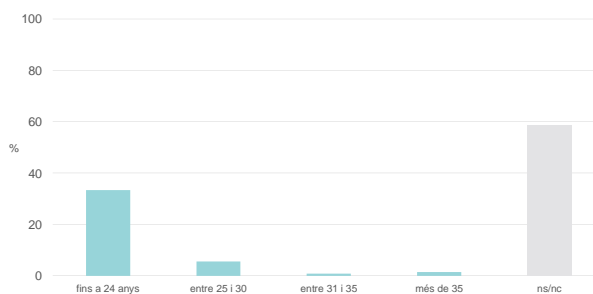
		Escala de valoració											Mitjana	Desviació	
		Totalment en desacord													Totalment d'acord
		nc	0	1	2	3	4	5	6	7	8	9	10		
1 En general, estic satisfet/a amb l'activitat docent duta a terme pel professor/a de l'assignatura	n	0	9	14	12	14	19	58	64	83	97	104	124	7,30	2,43
	%	---	1,5	2,3	2,0	2,3	3,2	9,7	10,7	13,9	16,2	17,4	20,7		
2 Manté un bon clima de comunicació i relació amb els estudiants	n	0	7	14	11	12	18	35	59	80	100	93	169	7,63	2,40
	%	---	1,2	2,3	1,8	2,0	3,0	5,9	9,9	13,4	16,7	15,6	28,3		
3 Transmet amb claredat els continguts de l'assignatura	n	0	9	17	11	15	25	55	62	101	83	97	123	7,20	2,47
	%	---	1,5	2,8	1,8	2,5	4,2	9,2	10,4	16,9	13,9	16,2	20,6		
4 Ha complet adequadament amb les seves tasques com a docent (pla docent, programa de l'assignatura, assistència, lliurament de qualificacions, etc.).	n	0	7	18	11	7	15	43	52	73	101	106	165	7,64	2,42
	%	---	1,2	3,0	1,8	1,2	2,5	7,2	8,7	12,2	16,9	17,7	27,6		

Resum de les dades identificatives de l'alumnat participant

SEXE



EDAT



TREBALL



	Home	Dona	ns/nc
n	34	213	351
%	5,7%	35,6%	58,7%

	Fins a 24	Entre 25 i 30	Entre 31 i 35	Més de 35	ns/nc
n	200	33	5	9	351
%	33,4%	5,5%	0,8%	1,5%	58,7%

Edat mitjana:	22,4 anys
Edat mínima:	18 anys
Edat màxima:	44 anys

	No treballen	< 12 h	Entre 12 i 25 h	> 25 h	ns/nc
n	112	48	78	9	351
%	18,7%	8,0%	13,0%	1,5%	58,7%

Grau

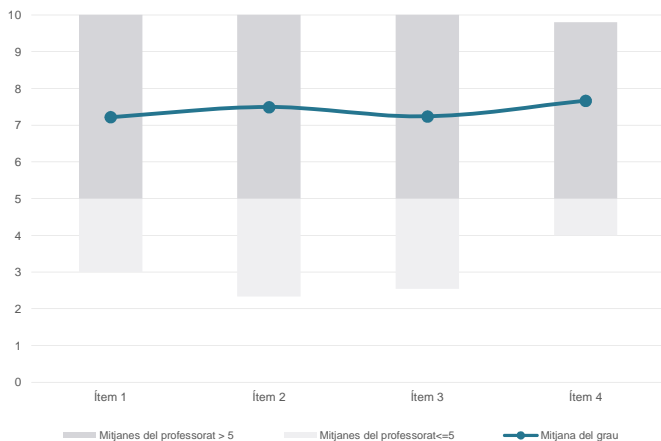
EDUCACIÓ SOCIAL

Dades de participació

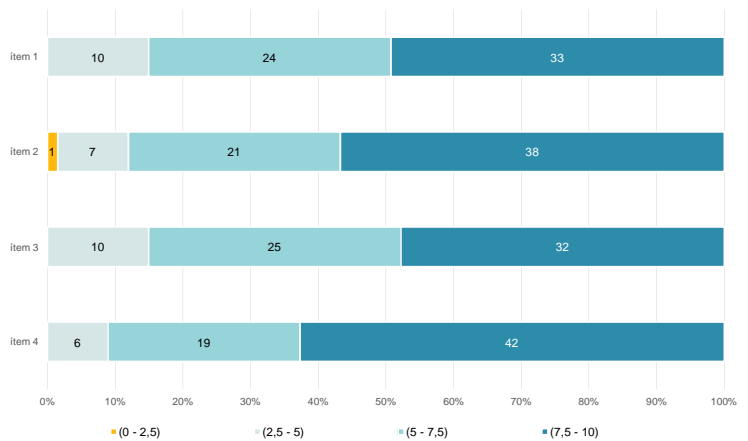
Estudiants matriculats en el grau:	594
Alumnat matriculat en els grups participants:	3.525
Nombre d'enquestes emplenades:	745
Percentatge de resposta:	21,13%

Gràfics de mitjanes

Mitjana del grau i mitjana mínima i màxima del professorat participant en l'enquesta



Distribució per intervals de les puntuacions mitjanes del professorat del grau que ha participat en l'enquesta

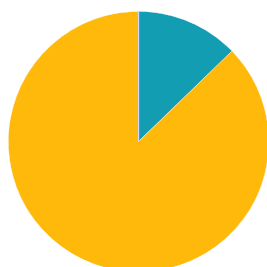


Taula de freqüències de les respostes (%)

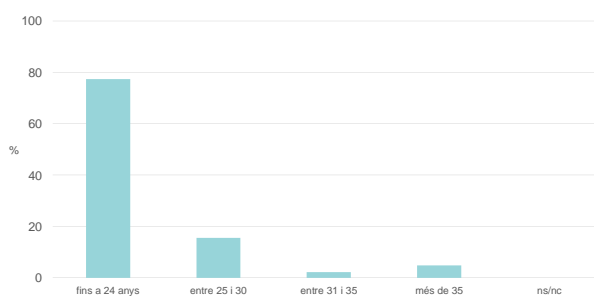
	Totalment en desacord	Escala de valoració										Totalment d'acord	Mitjana	Desviació
		nc	0	1	2	3	4	5	6	7	8			
1 En general, estic satisfet/a amb l'activitat docent duta a terme pel professor/a de l'assignatura	n 4	17	18	25	16	25	62	79	98	118	112	171	7,22	2,60
	% 0,5	2,3	2,4	3,4	2,1	3,4	8,3	10,6	13,2	15,8	15,0	23,0		
2 Manté un bon clima de comunicació i relació amb els estudiants	n 5	15	17	17	17	28	55	66	84	117	104	220	7,49	2,58
	% 0,7	2,0	2,3	2,3	2,3	3,8	7,4	8,9	11,3	15,7	14,0	29,5		
3 Transmet amb claredat els continguts de l'assignatura	n 7	17	14	22	23	28	58	79	93	120	112	172	7,24	2,58
	% 0,9	2,3	1,9	3,0	3,1	3,8	7,8	10,6	12,5	16,1	15,0	23,1		
4 Ha completat adequadament amb les seves tasques com a docent (pla docent, programa de l'assignatura, assistència, lliurament de qualificacions, etc.).	n 6	14	12	15	18	12	54	65	93	120	112	224	7,66	2,45
	% 0,8	1,9	1,6	2,0	2,4	1,6	7,2	8,7	12,5	16,1	15,0	30,1		

Resum de les dades identificatives de l'alumnat participant

SEXE



EDAT



TREBALL



Edat mitjana: 23,0 anys

Edat mínima: 18 anys

Edat màxima: 51 anys