

INFORME AGREGAT

Seguretat

2016

2017

MÒDUL ASSIGNATURA

1r Semestre

2n Semestre

MÒDUL PROFESSORAT

1r Semestre

2n Semestre

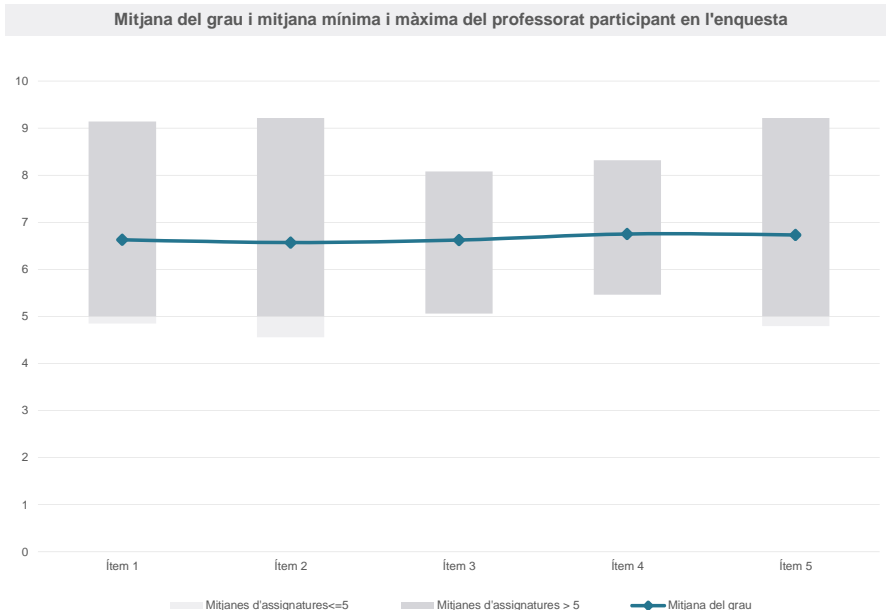
Grau

SEGURETAT

Dades de participació

Estudiants matriculats en el grau:	218
Alumnat matriculat en els grups participants:	984
Nombre d'enquestes emplenades:	447
Percentatge de resposta:	45,43%

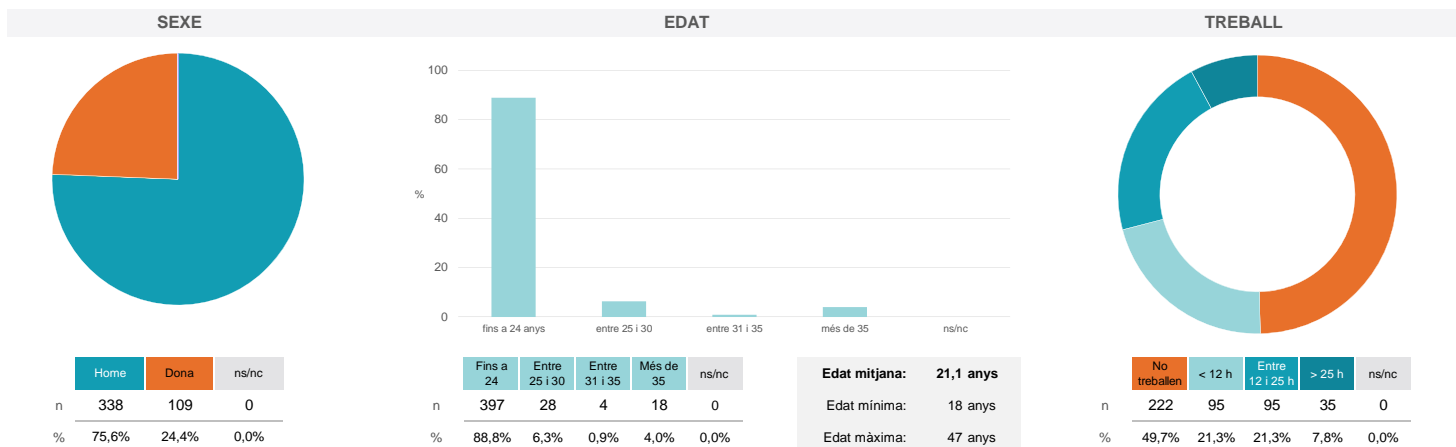
Gràfics de mitjanes



Taula de freqüències de les respostes (%)

	nc	Escala de valoració										Mitjana	Desviació	
		0	1	2	3	4	5	6	7	8	9			10
1 En general, estic satisfet/a amb l'assignatura	n 2	16	13	7	10	17	43	67	98	86	47	41	6,63	2,40
	% 0,4	3,6	2,9	1,6	2,2	3,8	9,6	15,0	21,9	19,2	10,5	9,2		
2 Les activitats formatives (classes magistrals, exercicis, seminaris, etc.) m'han resultat adequades per aprofitar l'assignatura	n 3	15	9	13	20	18	43	68	77	89	44	48	6,57	2,48
	% 0,7	3,4	2,0	2,9	4,5	4,0	9,6	15,2	17,2	19,9	9,8	10,7		
3 Les activitats d'avaluació m'han semblat adequades per valorar el meu aprenentatge	n 3	11	9	8	17	17	53	71	76	104	38	40	6,62	2,29
	% 0,7	2,5	2,0	1,8	3,8	3,8	11,9	15,9	17,0	23,3	8,5	8,9		
4 Hi ha hagut correspondència entre la feina exigida i el nombre de crèdits de l'assignatura	n 8	12	9	5	13	15	58	64	78	92	40	53	6,75	2,33
	% 1,8	2,7	2,0	1,1	2,9	3,4	13,0	14,3	17,4	20,6	8,9	11,9		
5 El material d'estudi i de consulta proposat m'ha estat útil per a l'aprenentatge	n 1	13	3	16	13	26	45	70	65	90	45	60	6,73	2,42
	% 0,2	2,9	0,7	3,6	2,9	5,8	10,1	15,7	14,5	20,1	10,1	13,4		

Resum de les dades identificatives de l'alumnat participant



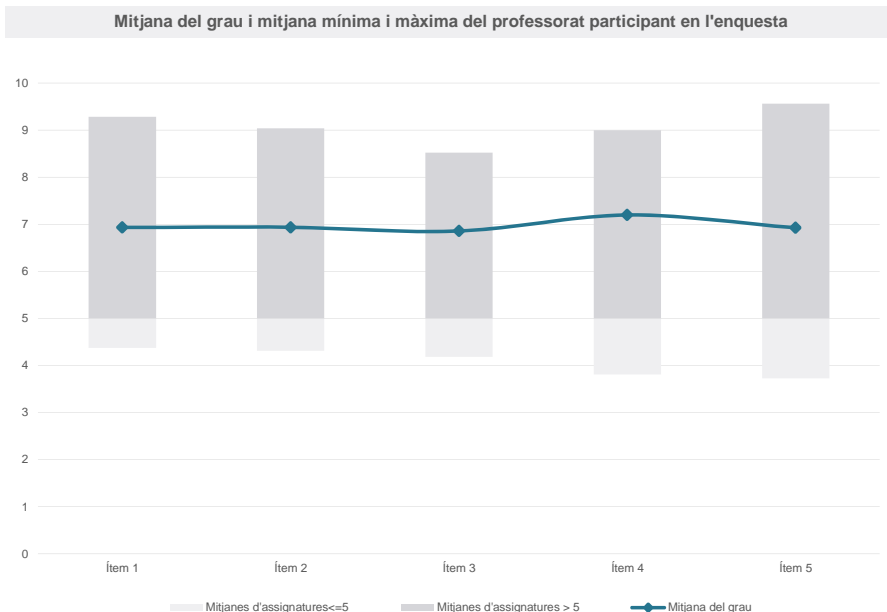
Grau

SEGURETAT

Dades de participació

Estudiants matriculats en el grau:	218
Alumnat matriculat en els grups participants:	1.049
Nombre d'enquestes emplenades:	339
Percentatge de resposta:	32,32%

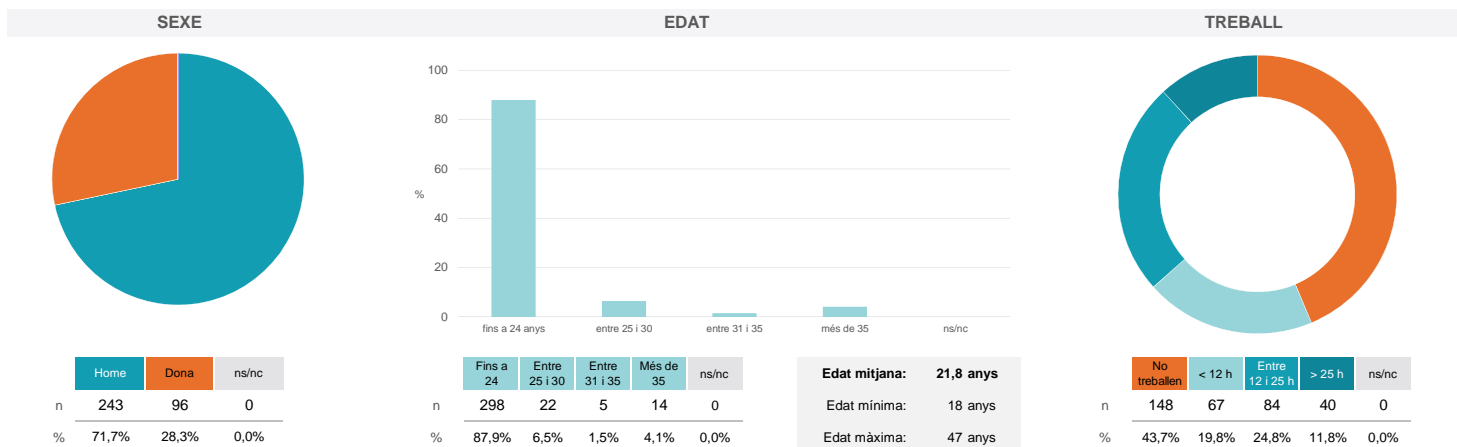
Gràfics de mitjanes



Taula de freqüències de les respostes (%)

	nc	Escala de valoració										Mitjana	Desviació	
		0	1	2	3	4	5	6	7	8	9			10
1 En general, estic satisfet/a amb l'assignatura	n 4	5	4	9	15	16	34	48	54	53	38	59	6,93	2,40
%	1,2	1,5	1,2	2,7	4,4	4,7	10,0	14,2	15,9	15,6	11,2	17,4		
2 Les activitats formatives (classes magistrals, exercicis, seminaris, etc.) m'han resultat adequades per aprofitar l'assignatura	n 2	7	6	12	10	20	30	42	50	59	37	64	6,93	2,53
%	0,6	2,1	1,8	3,5	2,9	5,9	8,8	12,4	14,7	17,4	10,9	18,9		
3 Les activitats d'avaluació m'han semblat adequades per valorar el meu aprenentatge	n 3	13	5	12	14	15	25	35	55	61	45	56	6,86	2,65
%	0,9	3,8	1,5	3,5	4,1	4,4	7,4	10,3	16,2	18,0	13,3	16,5		
4 Hi ha hagut correspondència entre la feina exigida i el nombre de crèdits de l'assignatura	n 3	8	11	7	8	11	19	41	54	62	40	75	7,20	2,56
%	0,9	2,4	3,2	2,1	2,4	3,2	5,6	12,1	15,9	18,3	11,8	22,1		
5 El material d'estudi i de consulta proposat m'ha estat útil per a l'aprenentatge	n 3	15	12	8	11	13	29	31	51	44	46	76	6,93	2,85
%	0,9	4,4	3,5	2,4	3,2	3,8	8,6	9,1	15,0	13,0	13,6	22,4		

Resum de les dades identificatives de l'alumnat participant



Grau

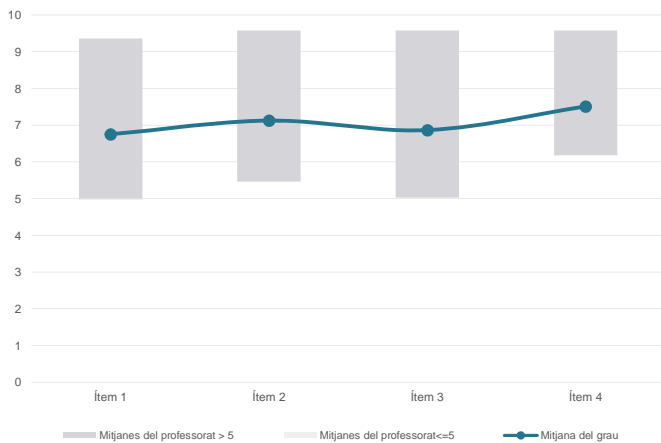
SEGURETAT

Dades de participació

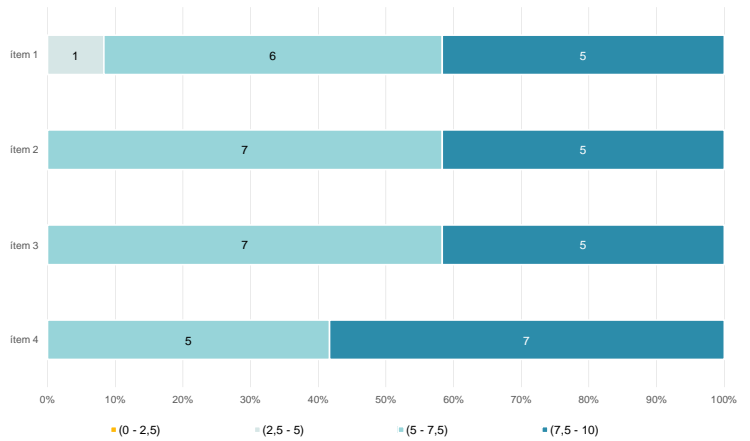
Estudiants matriculats en el grau:	218
Alumnat matriculat en els grups participants:	872
Nombre d'enquestes emplenades:	403
Percentatge de resposta:	46,22%

Gràfics de mitjanes

Mitjana del grau i mitjana mínima i màxima del professorat participant en l'enquesta



Distribució per intervals de les puntuacions mitjanes del professorat del grau que ha participat en l'enquesta

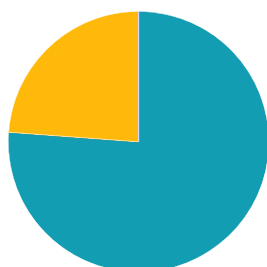


Taula de freqüències de les respostes (%)

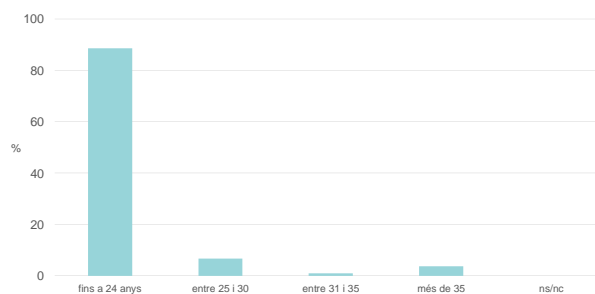
		Escala de valoració											Mitjana	Desviació	
		Totalment en desacord													Totalment d'acord
		nc	0	1	2	3	4	5	6	7	8	9	10		
1 En general, estic satisfet/a amb l'activitat docent duta a terme pel professor/a de l'assignatura	n	1	14	11	6	14	16	41	60	56	81	50	53	6,75	2,53
	%	0,2	3,5	2,7	1,5	3,5	4,0	10,2	14,9	13,9	20,1	12,4	13,2		
2 Manté un bon clima de comunicació i relació amb els estudiants	n	0	11	3	14	11	16	35	41	69	74	44	85	7,12	2,50
	%	---	2,7	0,7	3,5	2,7	4,0	8,7	10,2	17,1	18,4	10,9	21,1		
3 Transmet amb claredat els continguts de l'assignatura	n	0	13	7	12	13	24	36	45	61	72	53	67	6,86	2,58
	%	---	3,2	1,7	3,0	3,2	6,0	8,9	11,2	15,1	17,9	13,2	16,6		
4 Ha complet adequadament amb les seves tasques com a docent (pla docent, programa de l'assignatura, assistència, lliurament de qualificacions, etc.).	n	0	6	3	6	7	9	29	41	75	89	55	83	7,51	2,15
	%	---	1,5	0,7	1,5	1,7	2,2	7,2	10,2	18,6	22,1	13,6	20,6		

Resum de les dades identificatives de l'alumnat participant

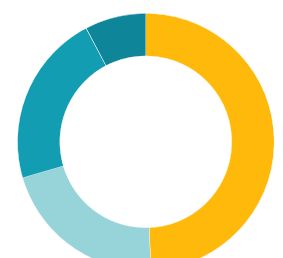
SEXE



EDAT



TREBALL



Edat mitjana: 21,1 anys
Edat mínima: 18 anys
Edat màxima: 47 anys

Grau

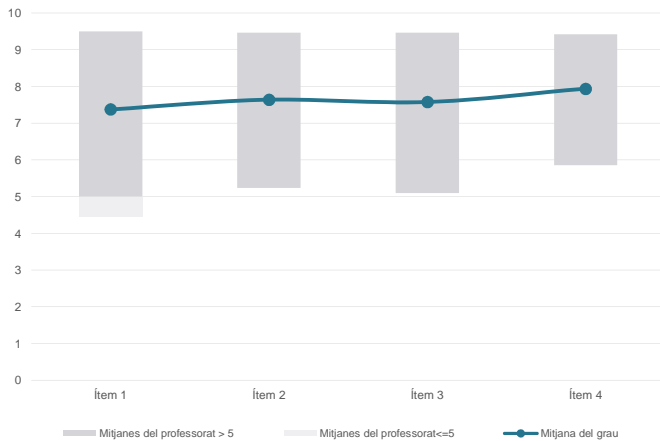
SEGURETAT

Dades de participació

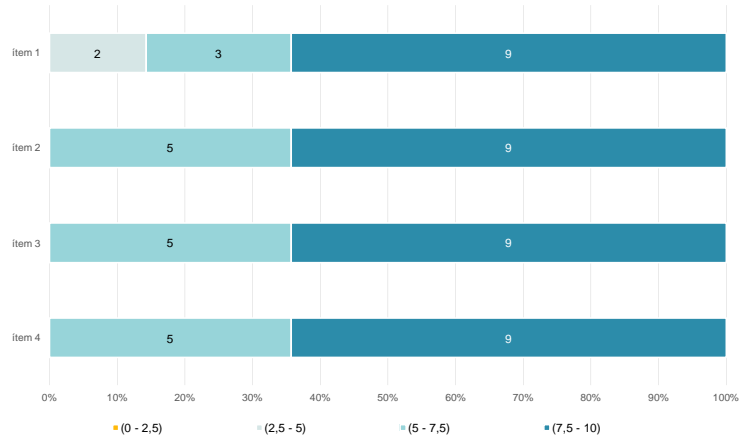
Estudiants matriculats en el grau:	218
Alumnat matriculat en els grups participants:	1.036
Nombre d'enquestes emplenades:	309
Percentatge de resposta:	29,83%

Gràfics de mitjanes

Mitjana del grau i mitjana mínima i màxima del professorat participant en l'enquesta



Distribució per intervals de les puntuacions mitjanes del professorat del grau que ha participat en l'enquesta

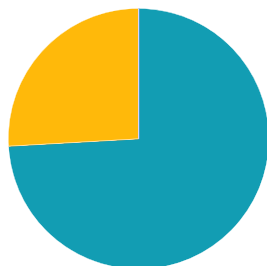


Taula de freqüències de les respostes (%)

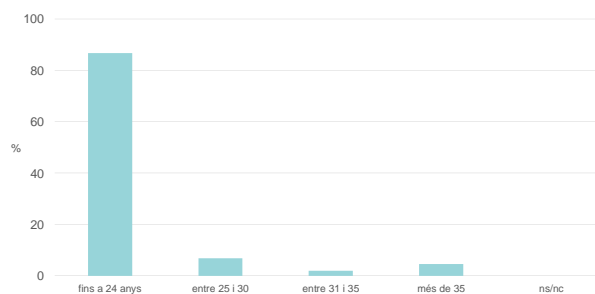
	Totalment en desacord	Escala de valoració										Totalment d'acord	Mitjana	Desviació
		nc	0	1	2	3	4	5	6	7	8			
1 En general, estic satisfet/a amb l'activitat docent duta a terme pel professor/a de l'assignatura	n 1	7	5	6	6	14	25	36	40	40	51	78	7,37	2,51
%	0,3	2,3	1,6	1,9	1,9	4,5	8,1	11,7	12,9	12,9	16,5	25,2		
2 Manté un bon clima de comunicació i relació amb els estudiants	n 1	6	3	6	10	12	17	31	36	42	50	95	7,64	2,48
%	0,3	1,9	1,0	1,9	3,2	3,9	5,5	10,0	11,7	13,6	16,2	30,7		
3 Transmet amb claredat els continguts de l'assignatura	n 1	4	3	8	11	12	13	40	35	42	53	87	7,57	2,43
%	0,3	1,3	1,0	2,6	3,6	3,9	4,2	12,9	11,3	13,6	17,2	28,2		
4 Ha completat adequadament amb les seves tasques com a docent (pla docent, programa de l'assignatura, assistència, lliurament de qualificacions, etc.).	n 1	3	1	4	1	11	20	24	42	57	55	90	7,94	2,07
%	0,3	1,0	0,3	1,3	0,3	3,6	6,5	7,8	13,6	18,4	17,8	29,1		

Resum de les dades identificatives de l'alumnat participant

SEXE



EDAT



TREBALL



Edat mitjana: 21,9 anys

Edat mínima: 18 anys

Edat màxima: 47 anys