

INFORME AGREGAT  
**Treball Social**

**2017**  
**2018**

---

MÒDUL ASSIGNATURA

 1r Semestre

2n Semestre

---

MÒDUL PROFESSORAT

 1r Semestre

2n Semestre

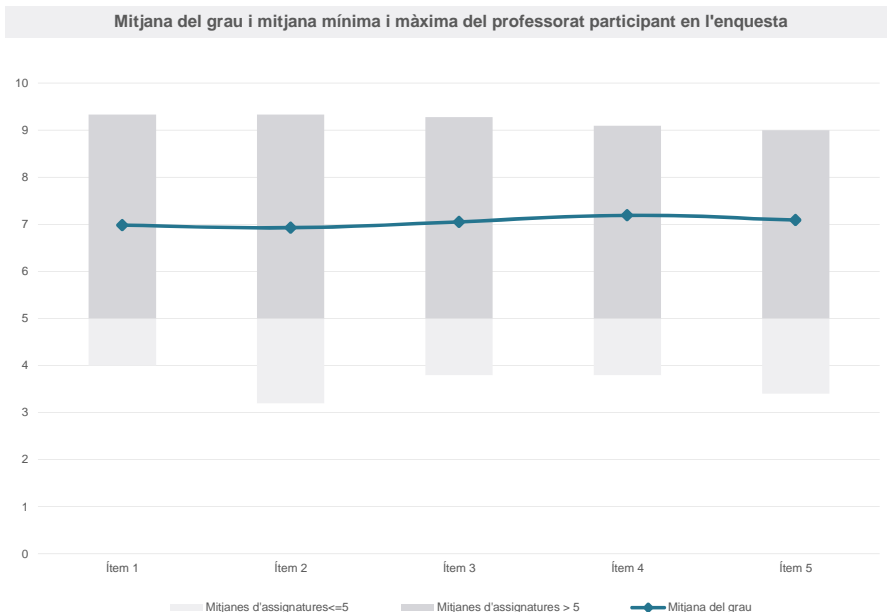
Grau

TREBALL SOCIAL

Dades de participació

Estudiants matriculats en el grau:	1.000
Alumnat matriculat en els grups participants:	3.612
Nombre d'enquestes emplenades:	836
Percentatge de resposta:	23,15%

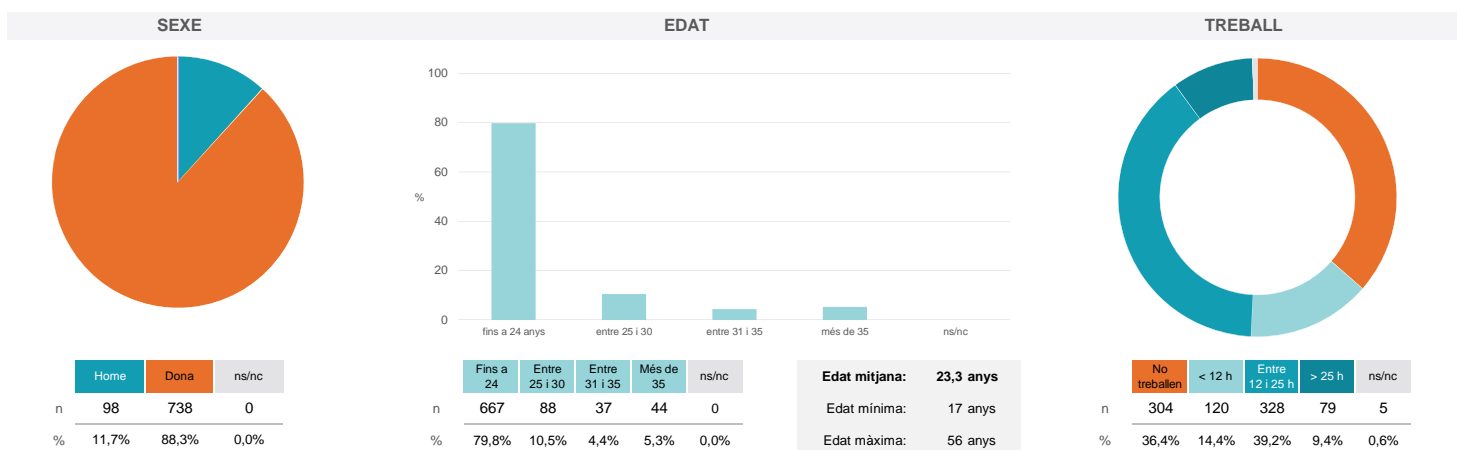
Gràfics de mitjanes



Taula de freqüències de les respostes (%)

	nc	Escala de valoració											Mitjana	Desviació
		0	1	2	3	4	5	6	7	8	9	10		
1 En general, estic satisfet/a amb l'assignatura	0	27	14	15	24	43	77	88	147	149	105	147	6,98	2,51
2 Les activitats formatives (classes magistrals, exercicis, seminaris, etc.) m'han resultat adequades per aprofitar l'assignatura	4	27	16	25	22	25	96	90	136	150	92	153	6,93	2,56
3 Les activitats d'avaluació m'han semblat adequades per valorar el meu aprenentatge	5	23	15	18	21	46	66	84	147	160	92	159	7,05	2,49
4 Hi ha hagut correspondència entre la feina exigida i el nombre de crèdits de l'assignatura	5	18	14	23	24	36	82	66	119	164	101	184	7,19	2,52
5 El material d'estudi i de consulta proposat m'ha estat útil per a l'aprenentatge	2	26	14	21	22	32	72	87	144	137	113	166	7,09	2,54

Resum de les dades identificatives de l'alumnat participant



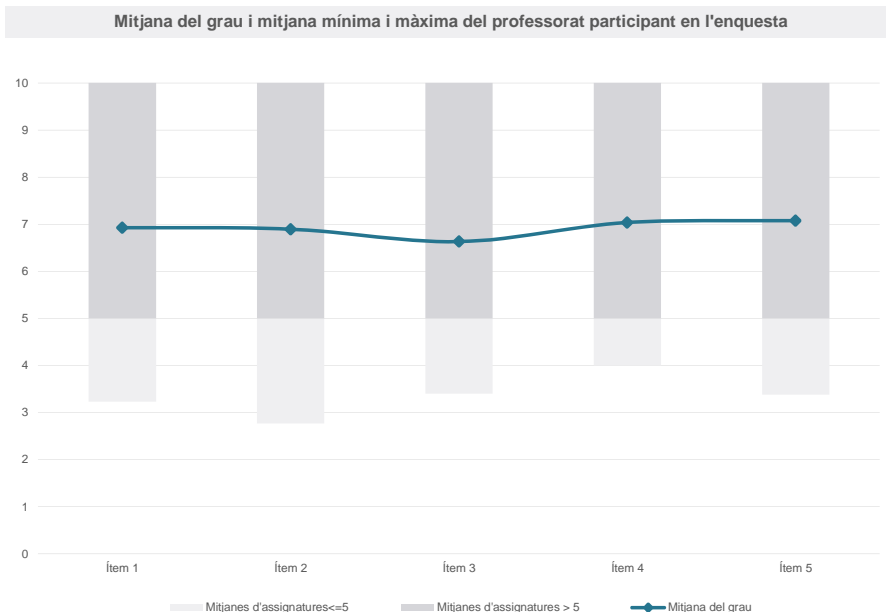
Grau

TREBALL SOCIAL

Dades de participació

Estudiants matriculats en el grau:	999
Alumnat matriculat en els grups participants:	3.310
Nombre d'enquestes emplenades:	827
Percentatge de resposta:	24,98%

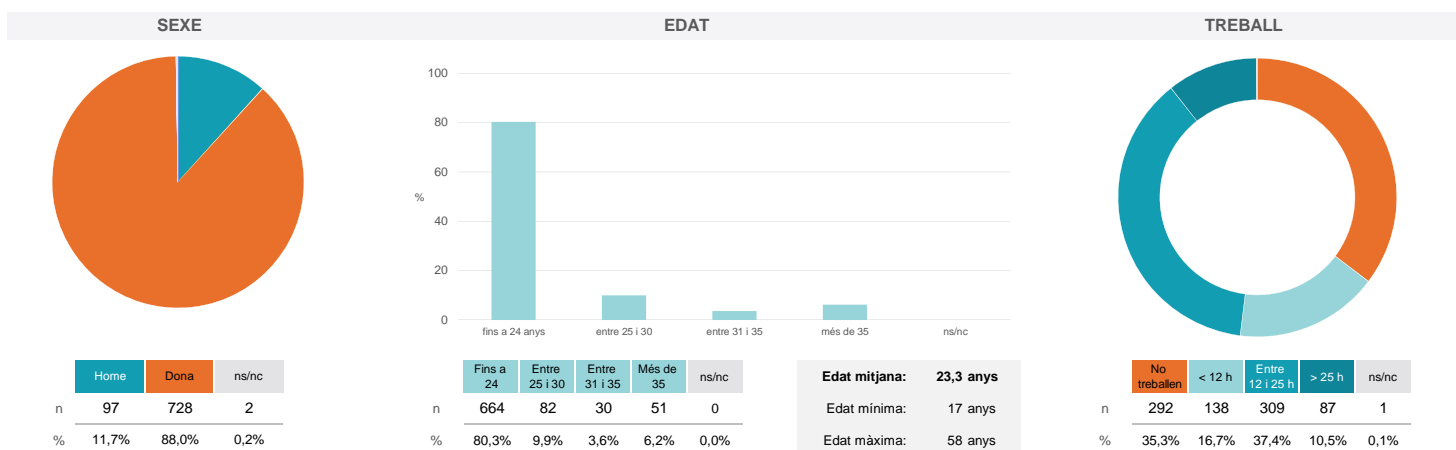
Gràfics de mitjanes



Taula de freqüències de les respostes (%)

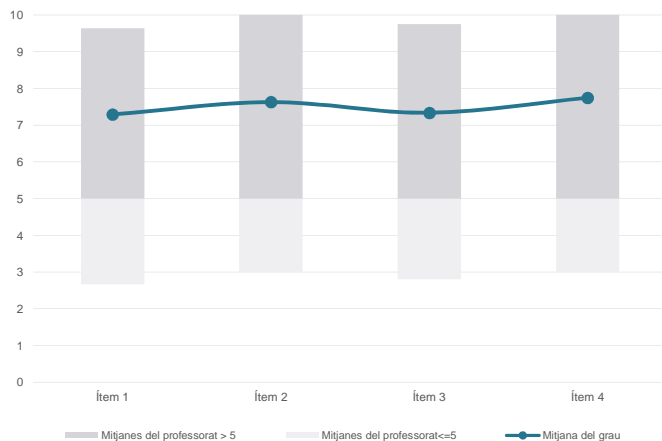
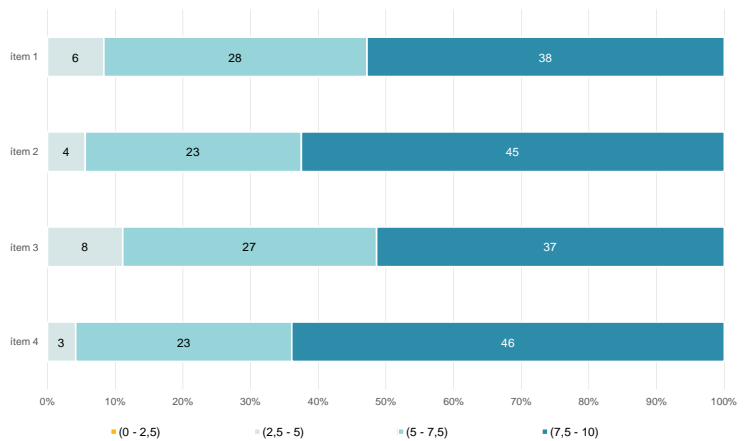
	nc	Escala de valoració										Mitjana	Desviació	
		0	1	2	3	4	5	6	7	8	9			10
1 En general, estic satisfet/a amb l'assignatura	9	19	13	20	27	35	86	97	146	145	99	131	6,93	2,42
2 Les activitats formatives (classes magistrals, exercicis, seminaris, etc.) m'han resultat adequades per aprofitar l'assignatura	11	20	19	28	21	33	82	105	139	123	100	146	6,90	2,54
3 Les activitats d'avaluació m'han semblat adequades per valorar el meu aprenentatge	12	28	24	29	29	48	91	81	127	141	84	133	6,63	2,68
4 Hi ha hagut correspondència entre la feina exigida i el nombre de crèdits de l'assignatura	11	23	16	18	31	38	87	77	117	131	98	180	7,04	2,61
5 El material d'estudi i de consulta proposat m'ha estat útil per a l'aprenentatge	9	26	18	20	17	36	77	86	118	149	94	177	7,08	2,60

Resum de les dades identificatives de l'alumnat participant

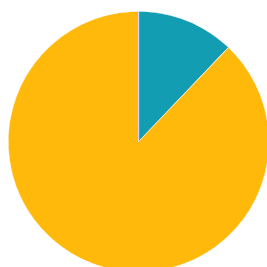
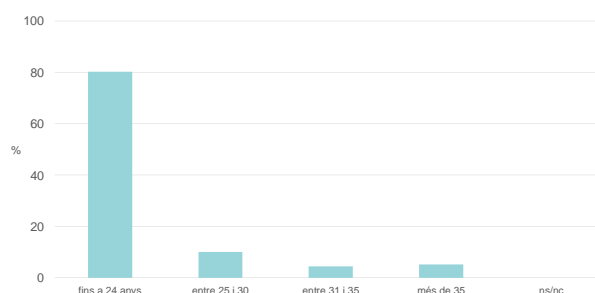


**Grau**
**TREBALL SOCIAL**
**Dades de participació**

Estudiants matriculats en el grau:	1.000
Alumnat matriculat en els grups participants:	3.761
Nombre d'enquestes emplenades:	832
<b>Percentatge de resposta:</b>	<b>22,12%</b>

**Gràfics de mitjanes**
**Mitjana del grau i mitjana mínima i màxima del professorat participant en l'enquesta**

**Distribució per intervals de les puntuacions mitjanes del professorat del grau que ha participat en l'enquesta**

**Taula de freqüències de les respostes (%)**

	nc	Escala de valoració										Mitjana	Desviació	
		0	1	2	3	4	5	6	7	8	9			10
1 En general, estic satisfet/a amb l'activitat docent duta a terme pel professor/a de l'assignatura	n 1	24	17	17	22	24	74	79	107	154	111	202	7,29	2,57
%	0,1	2,9	2,0	2,0	2,6	2,9	8,9	9,5	12,9	18,5	13,3	24,3		
2 Manté un bon clima de comunicació i relació amb els estudiants	n 1	25	14	17	17	16	52	74	95	141	123	257	7,63	2,57
%	0,1	3,0	1,7	2,0	2,0	1,9	6,3	8,9	11,4	16,9	14,8	30,9		
3 Transmet amb claredat els continguts de l'assignatura	n 4	22	22	12	23	25	79	75	95	139	125	211	7,33	2,60
%	0,5	2,6	2,6	1,4	2,8	3,0	9,5	9,0	11,4	16,7	15,0	25,4		
4 Ha complet adequadament amb les seves tasques com a docent (pla docent, programa de l'assignatura, assistència, lliurament de qualificacions, etc.).	n 3	16	13	12	13	22	61	71	93	141	124	263	7,74	2,41
%	0,4	1,9	1,6	1,4	1,6	2,6	7,3	8,5	11,2	16,9	14,9	31,6		

**Resum de les dades identificatives de l'alumnat participant**
**SEXE**

**EDAT**


**Edat mitjana: 23,1 anys**  
**Edat mínima: 17 anys**  
**Edat màxima: 56 anys**

**TREBALL**


Grau

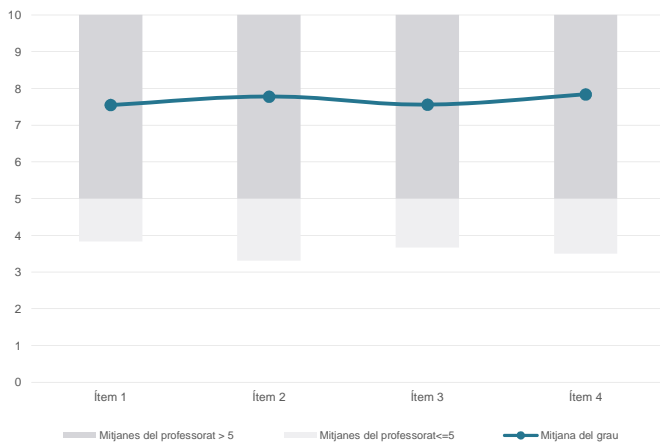
TREBALL SOCIAL

Dades de participació

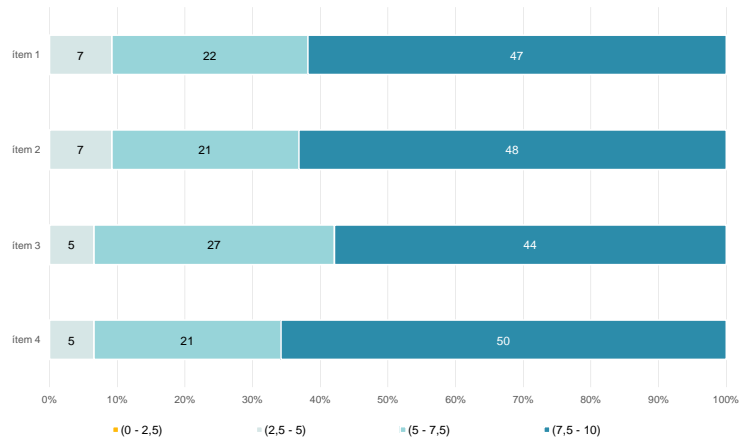
Estudiants matriculats en el grau:	999
Alumnat matriculat en els grups participants:	3.289
Nombre d'enquestes emplenades:	796
Percentatge de resposta:	24,20%

Gràfics de mitjanes

Mitjana del grau i mitjana mínima i màxima del professorat participant en l'enquesta



Distribució per intervals de les puntuacions mitjanes del professorat del grau que ha participat en l'enquesta

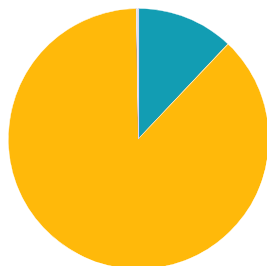


Taula de freqüències de les respostes (%)

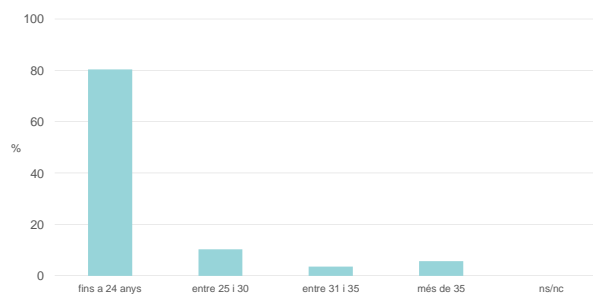
	nc	Escala de valoració										Mitjana	Desviació	
		0	1	2	3	4	5	6	7	8	9			10
1 En general, estic satisfet/a amb l'activitat docent duta a terme pel professor/a de l'assignatura	n 8	24	14	15	18	21	55	69	80	137	129	226	7,55	2,59
2 Manté un bon clima de comunicació i relació amb els estudiants	n 7	30	9	12	17	17	46	50	96	112	111	289	7,78	2,62
3 Transmet amb claredat els continguts de l'assignatura	n 7	29	13	16	12	21	52	71	98	122	101	254	7,56	2,64
4 Ha complet adequadament amb les seves tasques com a docent (pla docent, programa de l'assignatura, assistència, lliurament de qualificacions, etc.).	n 9	23	12	16	13	15	49	47	87	127	107	291	7,84	2,56

Resum de les dades identificatives de l'alumnat participant

SEXE



EDAT



TREBALL



Edat mitjana: 23,1 anys

Edat mínima: 17 anys

Edat màxima: 58 anys