



INFORME AGREGAT
Pedagogia

2017
2018

MÒDUL ASSIGNATURA

 1r Semestre
2n Semestre

MÒDUL PROFESSORAT

 1r Semestre
2n Semestre

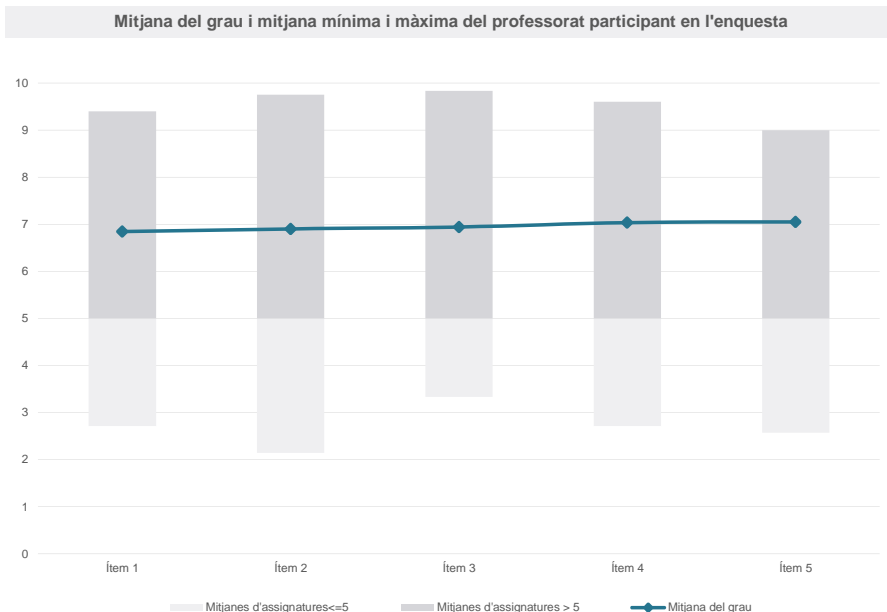
Grau

PEDAGOGIA

Dades de participació

Estudiants matriculats en el grau:	996
Alumnat matriculat en els grups participants:	4.045
Nombre d'enquestes emplenades:	1.048
Percentatge de resposta:	25,91%

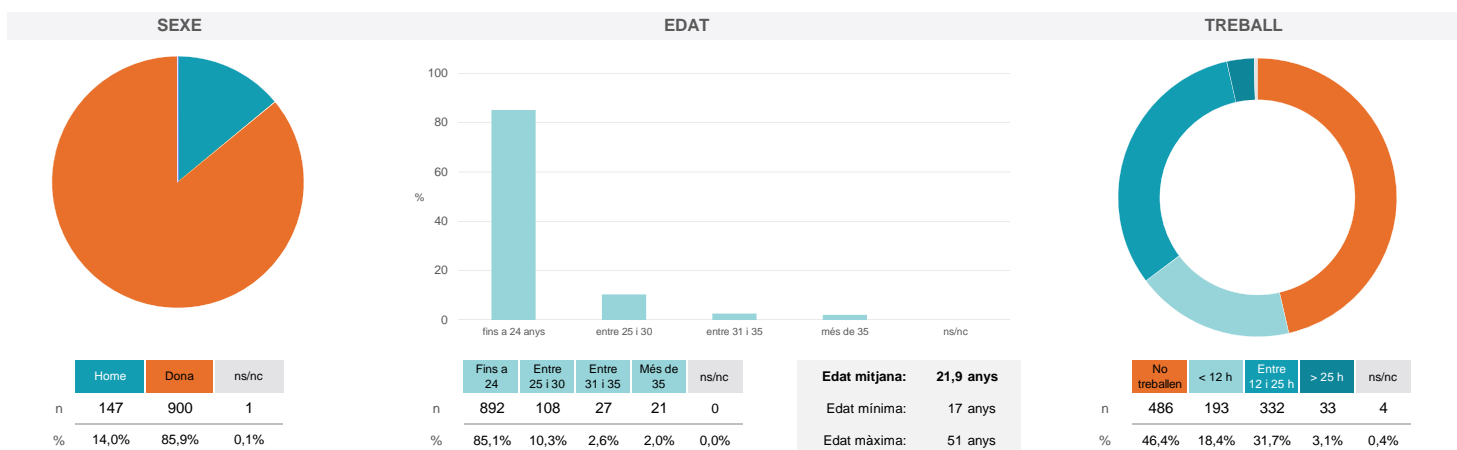
Gràfics de mitjanes



Taula de freqüències de les respostes (%)

	nc	Escala de valoració										Mitjana	Desviació	
		0	1	2	3	4	5	6	7	8	9			10
1 En general, estic satisfet/a amb l'assignatura	3	37	25	22	33	33	112	134	164	193	124	168	6,84	2,56
2 Les activitats formatives (classes magistrals, exercicis, seminaris, etc.) m'han resultat adequades per aprofitar l'assignatura	6	35	30	27	31	48	95	97	170	191	133	185	6,90	2,64
3 Les activitats d'avaluació m'han semblat adequades per valorar el meu aprenentatge	6	34	22	20	35	41	112	105	161	204	126	182	6,94	2,55
4 Hi ha hagut correspondència entre la feina exigida i el nombre de crèdits de l'assignatura	6	34	22	21	34	32	108	107	155	197	127	205	7,03	2,57
5 El material d'estudi i de consulta proposat m'ha estat útil per a l'aprenentatge	8	25	32	23	32	52	97	90	143	197	143	206	7,05	2,60

Resum de les dades identificatives de l'alumnat participant



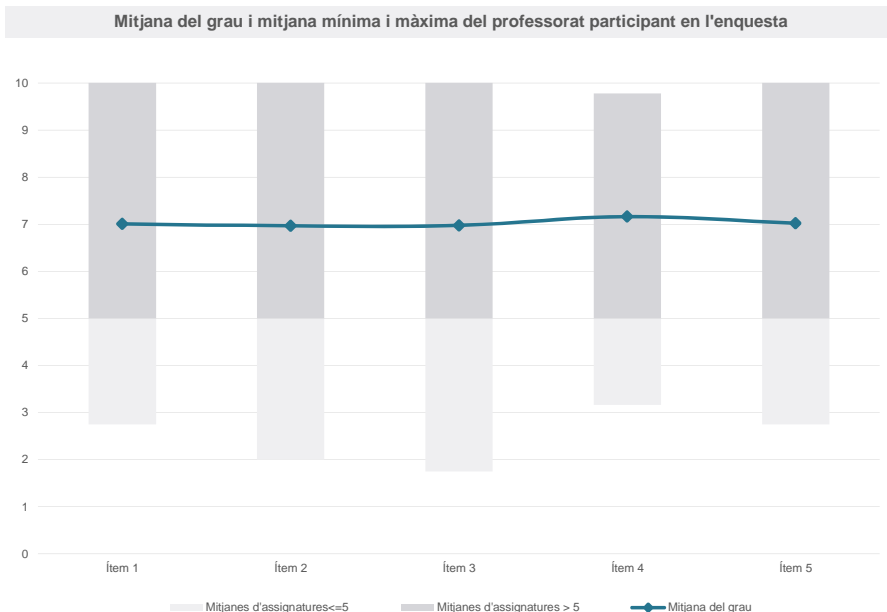
Grau

PEDAGOGIA

Dades de participació

Estudiants matriculats en el grau:	995
Alumnat matriculat en els grups participants:	3.899
Nombre d'enquestes emplenades:	964
Percentatge de resposta:	24,72%

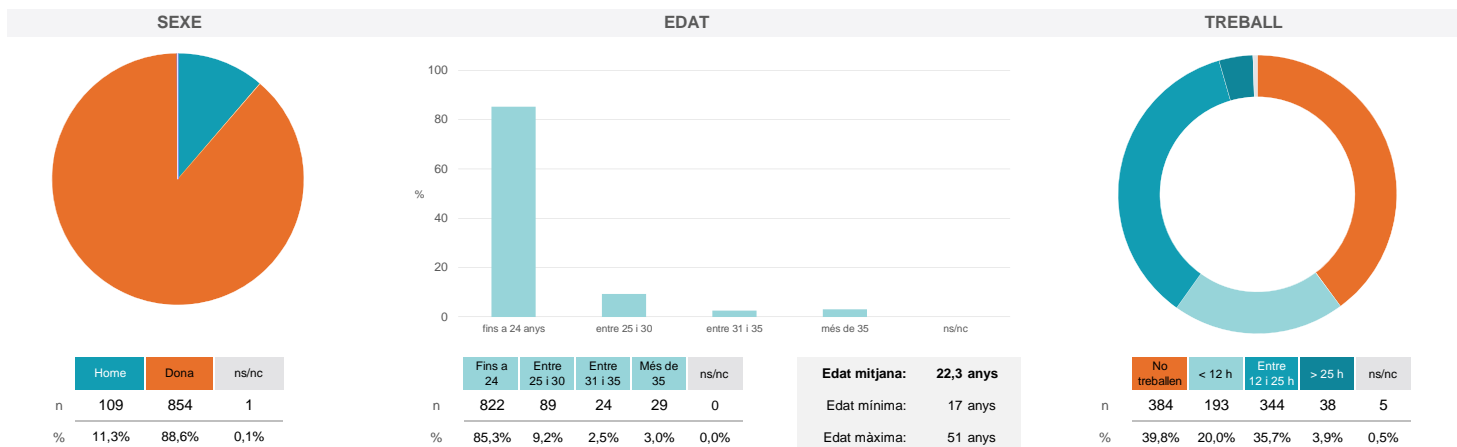
Gràfics de mitjanes



Taula de freqüències de les respostes (%)

	nc	Escala de valoració										Mitjana	Desviació	
		0	1	2	3	4	5	6	7	8	9			10
1 En general, estic satisfet/a amb l'assignatura	2	19	26	22	27	34	88	107	182	176	120	161	7,01	2,44
2 Les activitats formatives (classes magistrals, exercicis, seminaris, etc.) m'han resultat adequades per aprofitar l'assignatura	1	21	25	26	35	39	83	110	157	174	124	169	6,97	2,52
3 Les activitats d'avaluació m'han semblat adequades per valorar el meu aprenentatge	0	29	32	23	29	33	72	112	147	184	136	167	6,98	2,60
4 Hi ha hagut correspondència entre la feina exigida i el nombre de crèdits de l'assignatura	2	30	22	20	28	34	64	87	156	210	115	196	7,16	2,55
5 El material d'estudi i de consulta proposat m'ha estat útil per a l'aprenentatge	4	31	28	19	29	39	93	97	137	159	125	203	7,02	2,66

Resum de les dades identificatives de l'alumnat participant



Grau

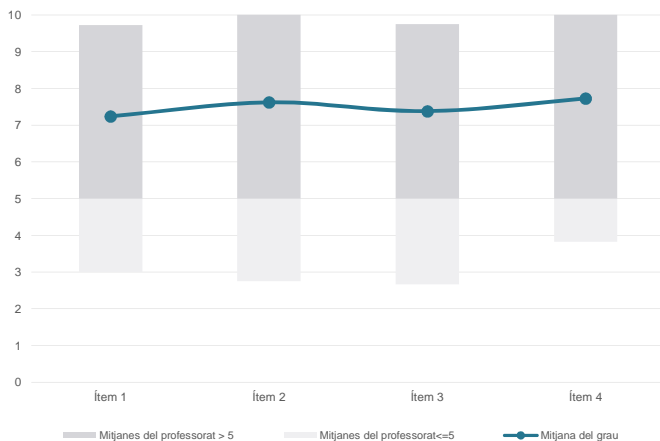
PEDAGOGIA

Dades de participació

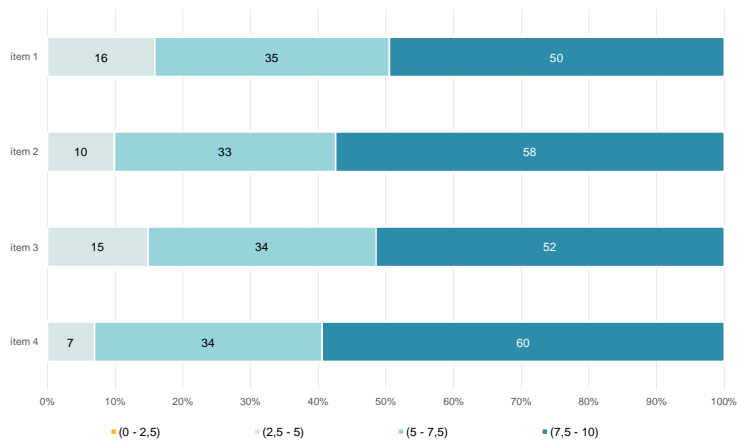
Estudiants matriculats en el grau:	996
Alumnat matriculat en els grups participants:	4.485
Nombre d'enquestes emplenades:	1.075
Percentatge de resposta:	23,97%

Gràfics de mitjanes

Mitjana del grau i mitjana mínima i màxima del professorat participant en l'enquesta



Distribució per intervals de les puntuacions mitjanes del professorat del grau que ha participat en l'enquesta

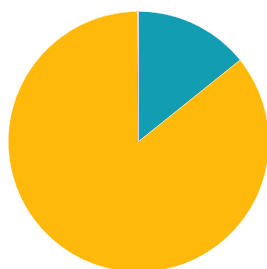


Taula de freqüències de les respostes (%)

	Totalment en desacord	Escala de valoració										Totalment d'acord	Mitjana	Desviació
		nc	0	1	2	3	4	5	6	7	8			
1 En general, estic satisfet/a amb l'activitat docent duta a terme pel professor/a de l'assignatura	n 5	39	23	23	19	48	92	90	132	192	153	259	7,24	2,66
%	0,5	3,6	2,1	2,1	1,8	4,5	8,6	8,4	12,3	17,9	14,2	24,1		
2 Manté un bon clima de comunicació i relació amb els estudiants	n 4	31	25	21	27	28	67	75	123	162	162	350	7,62	2,65
%	0,4	2,9	2,3	2,0	2,5	2,6	6,2	7,0	11,4	15,1	15,1	32,6		
3 Transmet amb claredat els continguts de l'assignatura	n 5	31	31	23	39	35	68	67	145	169	169	293	7,38	2,70
%	0,5	2,9	2,9	2,1	3,6	3,3	6,3	6,2	13,5	15,7	15,7	27,3		
4 Ha complet adequadament amb les seves tasques com a docent (pla docent, programa de l'assignatura, assistència, lliurament de qualificacions, etc.).	n 6	24	14	8	27	27	74	96	123	181	164	331	7,73	2,41
%	0,6	2,2	1,3	0,7	2,5	2,5	6,9	8,9	11,4	16,8	15,3	30,8		

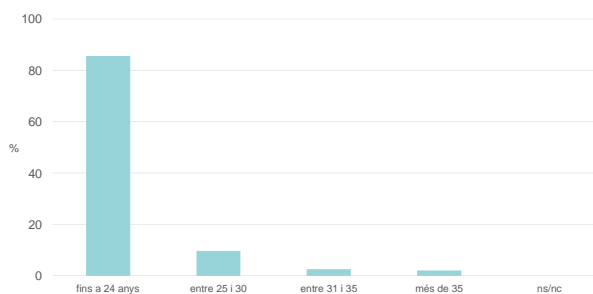
Resum de les dades identificatives de l'alumnat participant

SEXE



	Home	Dona	ns/nc
n	153	921	1
%	14,2%	85,7%	0,1%

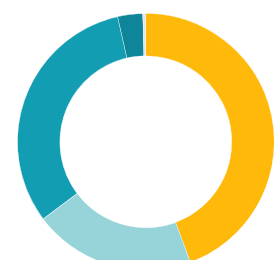
EDAT



	Fins a 24	Entre 25 i 30	Entre 31 i 35	Més de 35	ns/nc
n	920	104	28	23	0
%	85,6%	9,7%	2,6%	2,1%	0,0%

Edat mitjana:	21,9 anys
Edat mínima:	17 anys
Edat màxima:	51 anys

TREBALL



	No treballen	< 12 h	Entre 12 i 25 h	> 25 h	ns/nc
n	477	219	341	34	4
%	44,4%	20,4%	31,7%	3,2%	0,4%

Grau

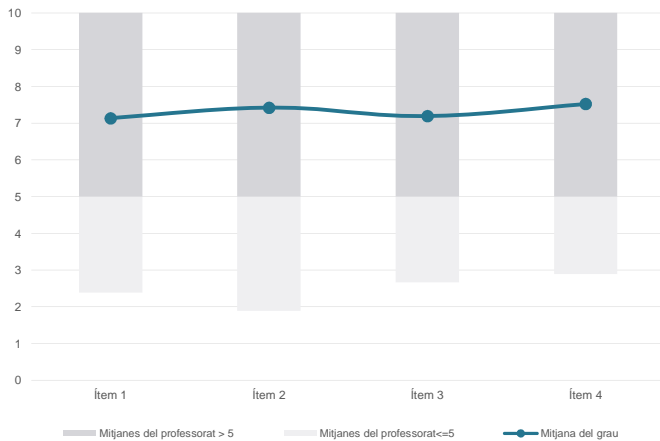
PEDAGOGIA

Dades de participació

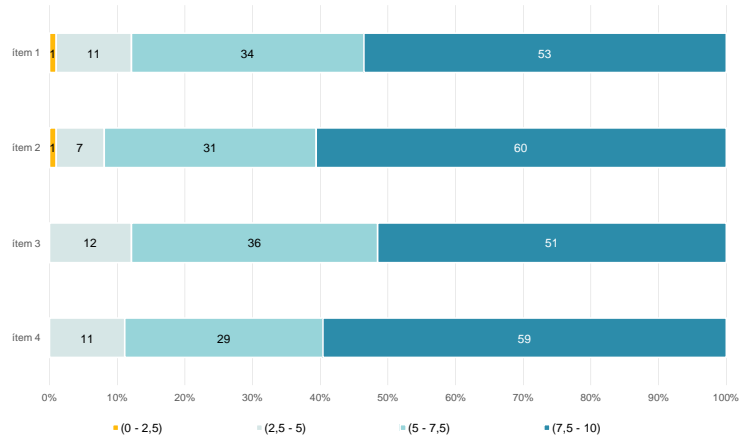
Estudiants matriculats en el grau:	995
Alumnat matriculat en els grups participants:	4.673
Nombre d'enquestes emplenades:	1.071
Percentatge de resposta:	22,92%

Gràfics de mitjanes

Mitjana del grau i mitjana mínima i màxima del professorat participant en l'enquesta



Distribució per intervals de les puntuacions mitjanes del professorat del grau que ha participat en l'enquesta

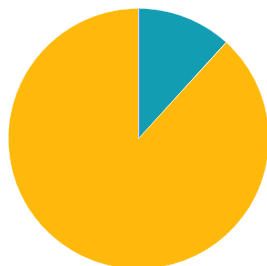


Taula de freqüències de les respostes (%)

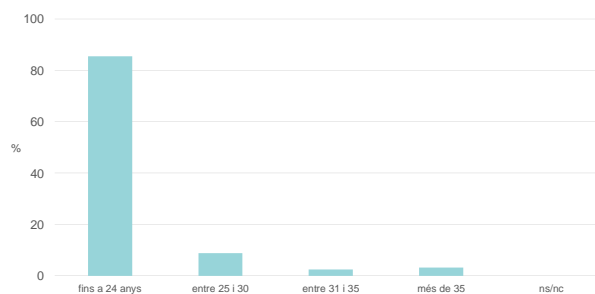
	Totalment en desacord	Escala de valoració										Totalment d'acord	Mitjana	Desviació
		nc	0	1	2	3	4	5	6	7	8			
1 En general, estic satisfet/a amb l'activitat docent duta a terme pel professor/a de l'assignatura	n 4	31	31	28	26	27	102	94	161	196	138	233	7,14	2,62
%	0,4	2,9	2,9	2,6	2,4	2,5	9,5	8,8	15,0	18,3	12,9	21,8		
2 Manté un bon clima de comunicació i relació amb els estudiants	n 2	27	26	27	23	35	79	86	140	173	159	294	7,42	2,61
%	0,2	2,5	2,4	2,5	2,1	3,3	7,4	8,0	13,1	16,2	14,8	27,5		
3 Transmet amb claredat els continguts de l'assignatura	n 5	32	28	29	26	33	88	111	145	167	158	249	7,19	2,65
%	0,5	3,0	2,6	2,7	2,4	3,1	8,2	10,4	13,5	15,6	14,8	23,2		
4 Ha complet adequadament amb les seves tasques com a docent (pla docent, programa de l'assignatura, assistència, lliurament de qualificacions, etc.).	n 4	28	28	18	24	31	61	80	138	211	153	295	7,52	2,56
%	0,4	2,6	2,6	1,7	2,2	2,9	5,7	7,5	12,9	19,7	14,3	27,5		

Resum de les dades identificatives de l'alumnat participant

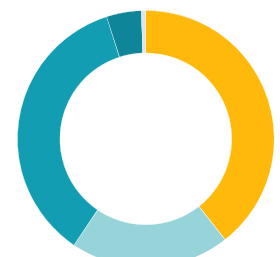
SEXE



EDAT



TREBALL



Edat mitjana: 22,3 anys

Edat mínima: 17 anys

Edat màxima: 51 anys