

INFORME AGREGAT  
**Educació Social**

**2018**  
**2019**

---

MÒDUL ASSIGNATURA

 1r Semestre

2n Semestre

---

MÒDUL PROFESSORAT

 1r Semestre

2n Semestre

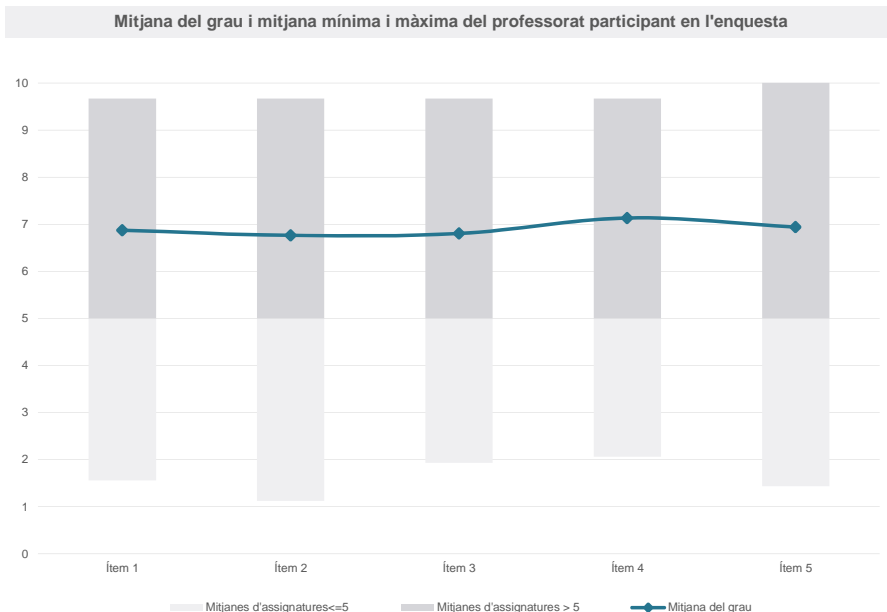
Grau

EDUCACIÓ SOCIAL

Dades de participació

Estudiants matriculats en el grau:	792
Alumnat matriculat en els grups participants:	2.701
Nombre d'enquestes emplenades:	771
Percentatge de resposta:	28,54%

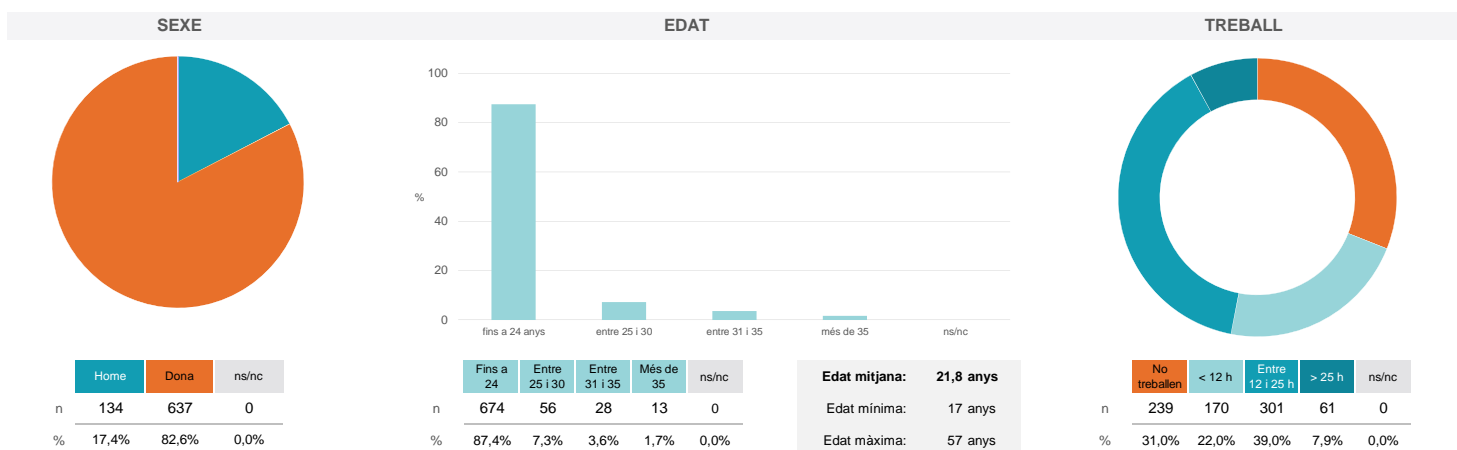
Gràfics de mitjanes



Taula de freqüències de les respostes (%)

	nc	Escala de valoració											Mitjana	Desviació
		0	1	2	3	4	5	6	7	8	9	10		
1 En general, estic satisfet/a amb l'assignatura	n 2	26	23	26	23	37	62	80	120	129	97	146	6,88	2,70
2 Les activitats formatives (classes magistrals, exercicis, seminaris, etc.) m'han resultat adequades per aprofitar l'assignatura	n 0	23	34	24	29	36	66	73	121	141	81	143	6,76	2,74
3 Les activitats d'avaluació m'han semblat adequades per valorar el meu aprenentatge	n 2	35	21	28	21	31	68	71	118	135	115	126	6,80	2,75
4 Hi ha hagut correspondència entre la feina exigida i el nombre de crèdits de l'assignatura	n 3	25	30	16	13	27	68	61	113	141	95	179	7,13	2,70
5 El material d'estudi i de consulta proposat m'ha estat útil per a l'aprenentatge	n 1	28	28	17	21	37	58	92	112	120	82	175	6,94	2,75

Resum de les dades identificatives de l'alumnat participant



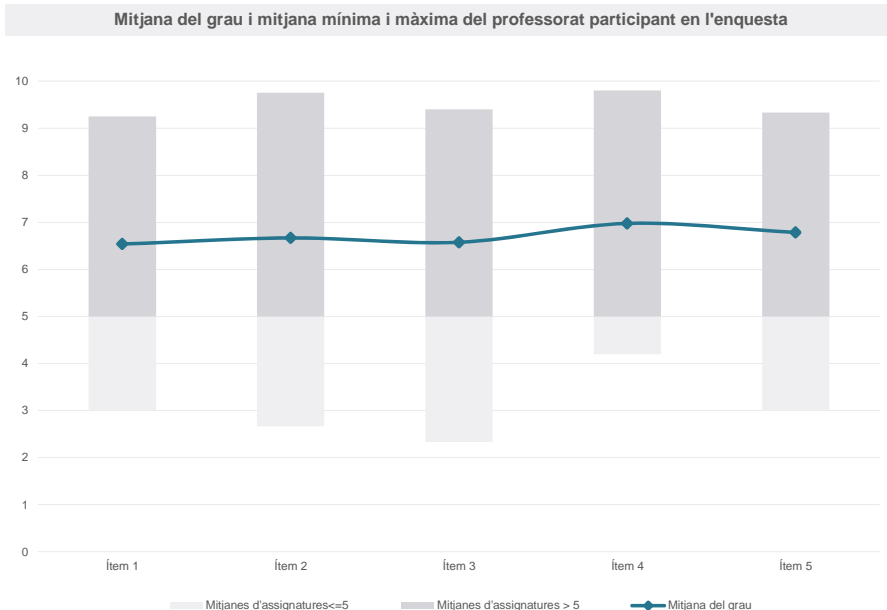
Grau

EDUCACIÓ SOCIAL

Dades de participació

Estudiants matriculats en el grau:	795
Alumnat matriculat en els grups participants:	2.492
Nombre d'enquestes emplenades:	483
Percentatge de resposta:	19,38%

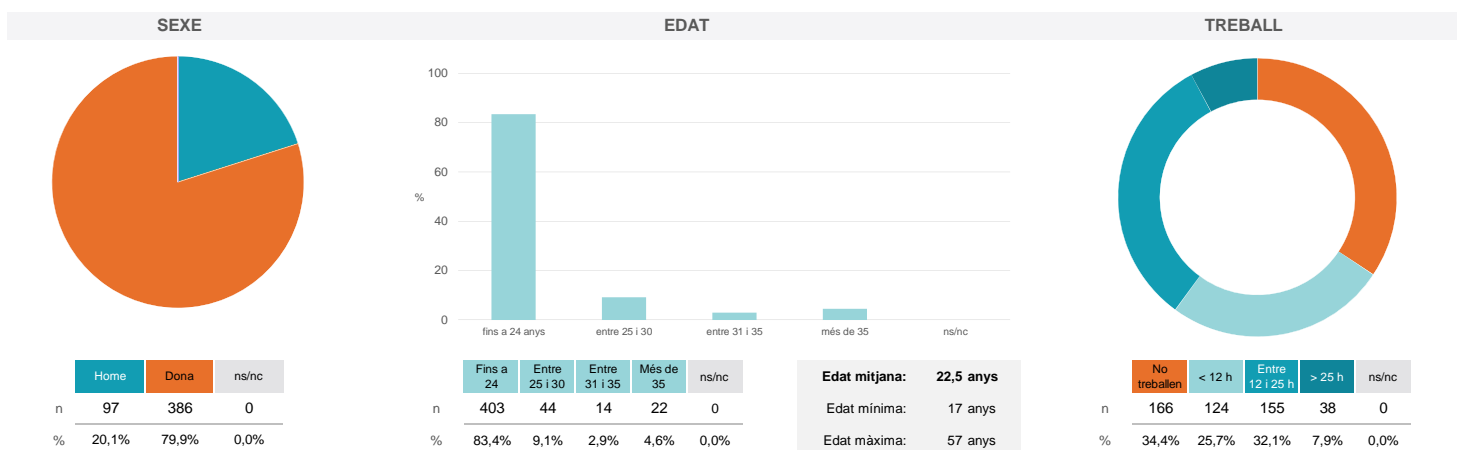
Gràfics de mitjanes



Taula de freqüències de les respostes (%)

	Totalment en desacord	Escala de valoració										Totalment d'acord	Mitjana	Desviació
		nc	0	1	2	3	4	5	6	7	8			
1 En general, estic satisfet/a amb l'assignatura	n 2	19	16	13	22	20	56	53	80	82	57	63	6,54	2,66
2 Les activitats formatives (classes magistrals, exercicis, seminaris, etc.) m'han resultat adequades per aprofitar l'assignatura	n 2	14	7	19	24	25	50	60	71	86	55	70	6,67	2,57
3 Les activitats d'avaluació m'han semblat adequades per valorar el meu aprenentatge	n 3	12	11	19	18	33	44	65	89	78	45	66	6,58	2,52
4 Hi ha hagut correspondència entre la feina exigida i el nombre de crèdits de l'assignatura	n 2	12	12	15	14	13	51	51	80	87	58	88	6,98	2,54
5 El material d'estudi i de consulta proposat m'ha estat útil per a l'aprenentatge	n 2	14	9	20	16	29	39	57	81	83	48	85	6,78	2,60

Resum de les dades identificatives de l'alumnat participant



Grau

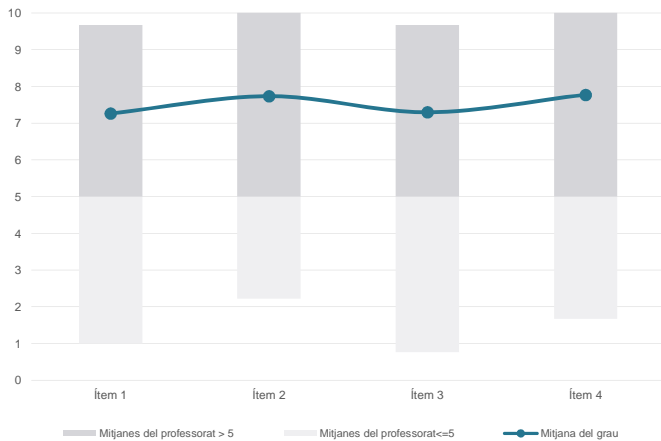
EDUCACIÓ SOCIAL

Dades de participació

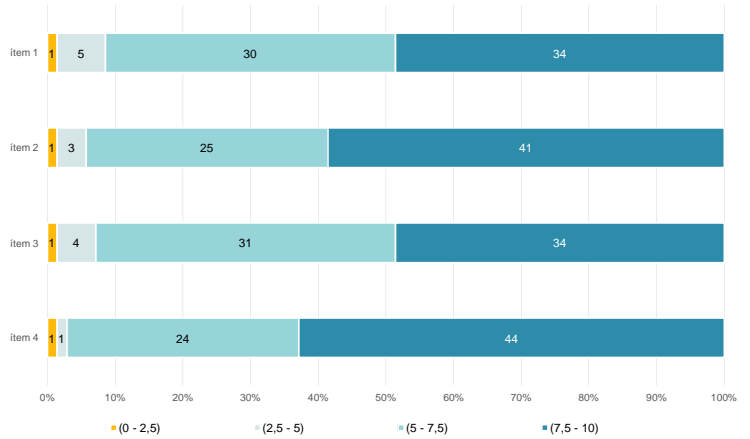
Estudiants matriculats en el grau:	792
Alumnat matriculat en els grups participants:	3.194
Nombre d'enquestes emplenades:	837
<b>Percentatge de resposta:</b>	<b>26,21%</b>

Gràfics de mitjanes

Mitjana del grau i mitjana mínima i màxima del professorat participant en l'enquesta



Distribució per intervals de les puntuacions mitjanes del professorat del grau que ha participat en l'enquesta

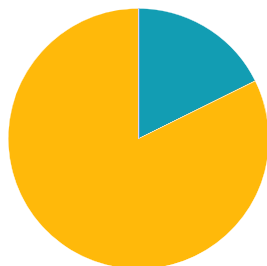


Taula de freqüències de les respostes (%)

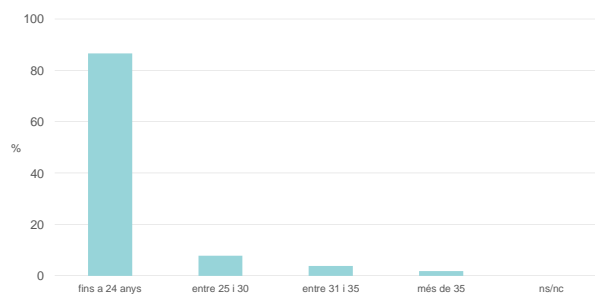
	nc	Escala de valoració										Mitjana	Desviació	
		0	1	2	3	4	5	6	7	8	9			10
1 En general, estic satisfet/a amb l'activitat docent duta a terme pel professor/a de l'assignatura	n 1	31	19	22	10	42	64	76	109	124	112	227	7,26	2,72
	% 0,1	3,7	2,3	2,6	1,2	5,0	7,6	9,1	13,0	14,8	13,4	27,1		
2 Manté un bon clima de comunicació i relació amb els estudiants	n 0	19	11	17	18	32	65	38	94	131	134	278	7,73	2,53
	% ---	2,3	1,3	2,0	2,2	3,8	7,8	4,5	11,2	15,7	16,0	33,2		
3 Transmet amb claredat els continguts de l'assignatura	n 2	26	24	21	20	32	46	79	111	143	117	216	7,30	2,68
	% 0,2	3,1	2,9	2,5	2,4	3,8	5,5	9,4	13,3	17,1	14,0	25,8		
4 Ha complet adequadament amb les seves tasques com a docent (pla docent, programa de l'assignatura, assistència, lliurament de qualificacions, etc.).	n 2	25	11	18	8	22	40	50	121	145	126	269	7,77	2,49
	% 0,2	3,0	1,3	2,2	1,0	2,6	4,8	6,0	14,5	17,3	15,1	32,1		

Resum de les dades identificatives de l'alumnat participant

SEXE



EDAT



TREBALL



Edat mitjana: 21,8 anys

Edat mínima: 17 anys

Edat màxima: 57 anys

Grau

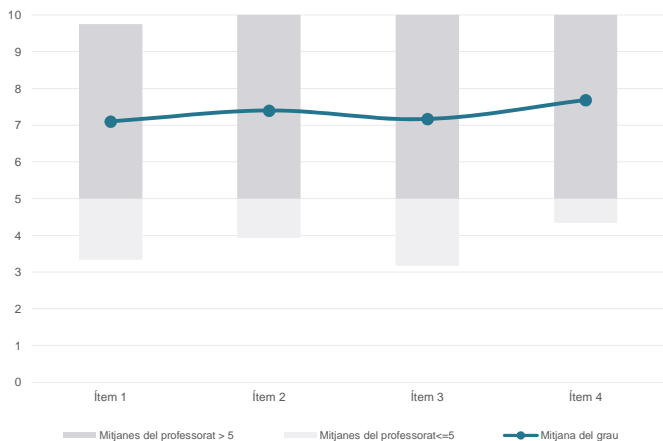
EDUCACIÓ SOCIAL

Dades de participació

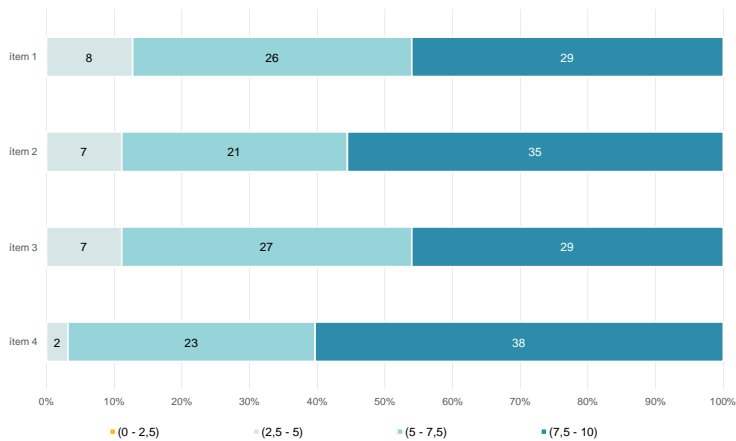
Estudiants matriculats en el grau:	795
Alumnat matriculat en els grups participants:	3.102
Nombre d'enquestes emplenades:	596
<b>Percentatge de resposta:</b>	<b>19,21%</b>

Gràfics de mitjanes

Mitjana del grau i mitjana mínima i màxima del professorat participant en l'enquesta



Distribució per intervals de les puntuacions mitjanes del professorat del grau que ha participat en l'enquesta

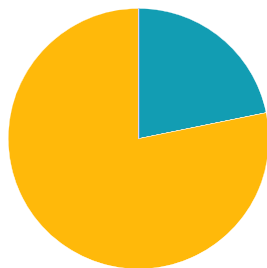


Taula de freqüències de les respostes (%)

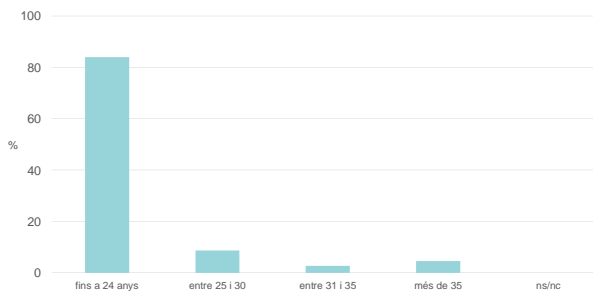
		Escala de valoració											Mitjana	Desviació	
		nc	0	1	2	3	4	5	6	7	8	9			10
1 En general, estic satisfet/a amb l'activitat docent duta a terme pel professor/a de l'assignatura	n	4	13	14	17	16	25	67	62	65	97	91	125	7,10	2,59
	%	0,7	2,2	2,3	2,9	2,7	4,2	11,2	10,4	10,9	16,3	15,3	21,0		
2 Manté un bon clima de comunicació i relació amb els estudiants	n	2	13	11	20	15	18	40	69	68	91	82	167	7,40	2,59
	%	0,3	2,2	1,8	3,4	2,5	3,0	6,7	11,6	11,4	15,3	13,8	28,0		
3 Transmet amb claredat els continguts de l'assignatura	n	3	13	18	16	20	27	43	66	75	93	70	152	7,16	2,66
	%	0,5	2,2	3,0	2,7	3,4	4,5	7,2	11,1	12,6	15,6	11,7	25,5		
4 Ha completat adequadament amb les seves tasques com a docent (pla docent, programa de l'assignatura, assistència, lliurament de qualificacions, etc.).	n	4	6	13	9	9	17	33	52	94	104	95	160	7,68	2,29
	%	0,7	1,0	2,2	1,5	1,5	2,9	5,5	8,7	15,8	17,4	15,9	26,8		

Resum de les dades identificatives de l'alumnat participant

SEXE



EDAT



TREBALL



Edat mitjana: 22,4 anys

Edat mínima: 18 anys

Edat màxima: 57 anys