

INFORME AGREGAT
Educació Infantil

2019
2020

MÒDUL ASSIGNATURA

 1r Semestre

2n Semestre

MÒDUL PROFESSORAT

 1r Semestre

2n Semestre

Grau

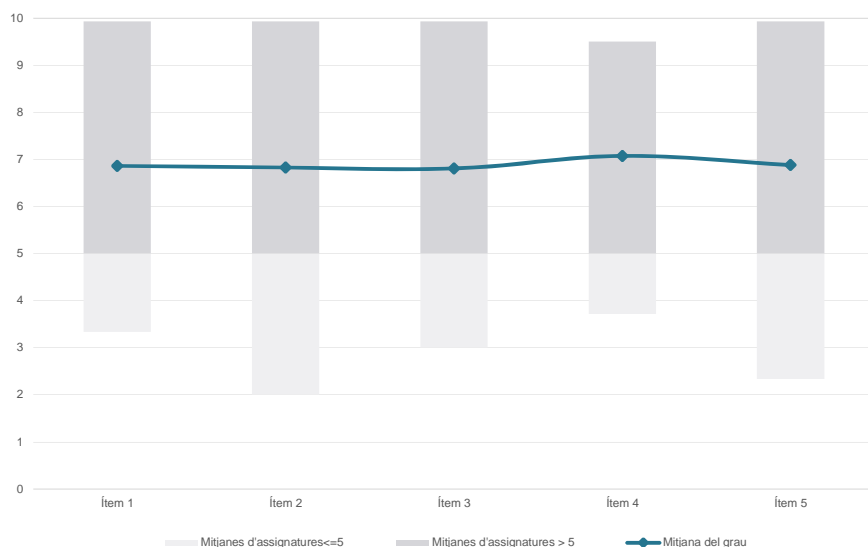
EDUCACIÓ INFANTIL

Dades de participació

Estudiants matriculats en el grau:	1.051
Alumnat matriculat en els grups participants:	2.486
Nombre d'enquestes emplenades:	785
Percentatge de resposta:	31,58%

Gràfics de mitjanes

Mitjana del grau i mitjana mínima i màxima del professorat participant en l'enquesta

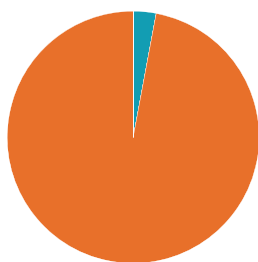


Taula de freqüències de les respostes (%)

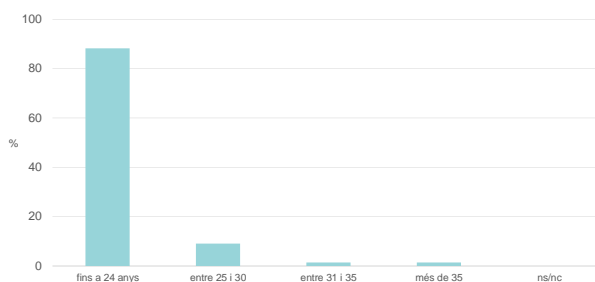
	Totalment en desacord	Escala de valoració											Totalment d'acord	Mitjana	Desviació
		nc	0	1	2	3	4	5	6	7	8	9			
1 En general, estic satisfet/a amb l'assignatura	n 2	32	17	19	15	33	78	94	135	126	105	129	6,86	2,60	
%	0,3	4,1	2,2	2,4	1,9	4,2	9,9	12,0	17,2	16,1	13,4	16,4			
2 Les activitats formatives (classes magistrals, exercicis, seminaris, etc.) m'han resultat adequades per aprofitar l'assignatura	n 2	22	29	16	25	25	80	101	126	130	107	122	6,83	2,58	
%	0,3	2,8	3,7	2,0	3,2	3,2	10,2	12,9	16,1	16,6	13,6	15,5			
3 Les activitats d'avaluació m'han semblat adequades per valorar el meu aprenentatge	n 3	31	27	18	16	33	78	86	132	136	88	137	6,81	2,67	
%	0,4	3,9	3,4	2,3	2,0	4,2	9,9	11,0	16,8	17,3	11,2	17,5			
4 Hi ha hagut correspondència entre la feina exigida i el nombre de crèdits de l'assignatura	n 8	23	13	17	27	21	69	81	139	144	100	143	7,08	2,49	
%	1,0	2,9	1,7	2,2	3,4	2,7	8,8	10,3	17,7	18,3	12,7	18,2			
5 El material d'estudi i de consulta proposat m'ha estat útil per a l'aprenentatge	n 2	35	21	20	20	24	86	79	116	134	98	150	6,88	2,72	
%	0,3	4,5	2,7	2,5	2,5	3,1	11,0	10,1	14,8	17,1	12,5	19,1			

Resum de les dades identificatives de l'alumnat participant

SEXE



EDAT

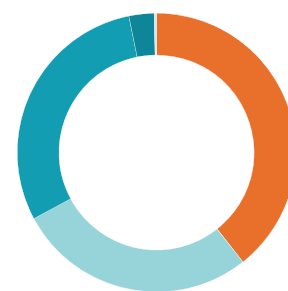


Edat mitjana: 21,3 anys

Edat mínima: 17 anys

Edat màxima: 41 anys

TREBALL



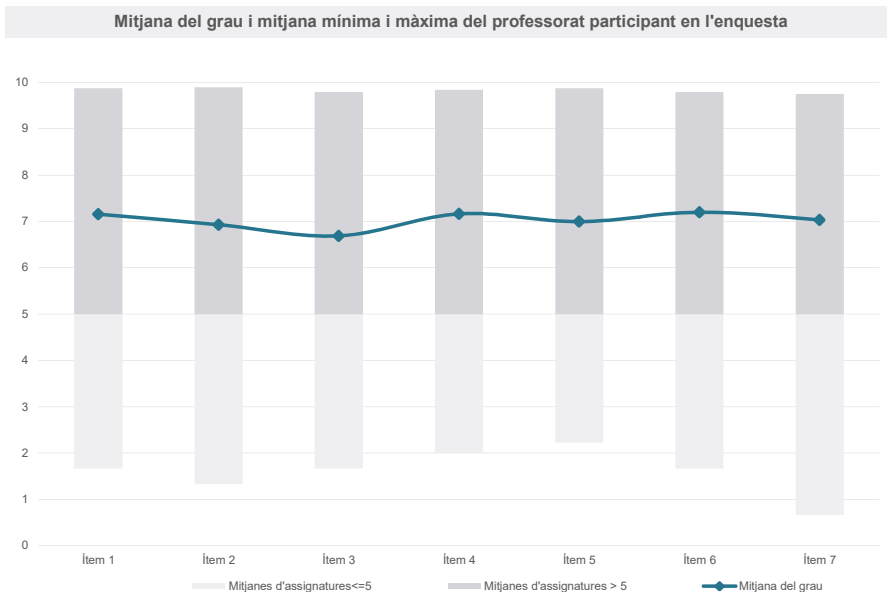
Grau

EDUCACIÓ INFANTIL

Dades de participació

Estudiants matriculats en el grau:	1.050
Alumnat matriculat en els grups participants:	3.288
Nombre d'enquestes emplenades:	816
Percentatge de resposta:	24,82%

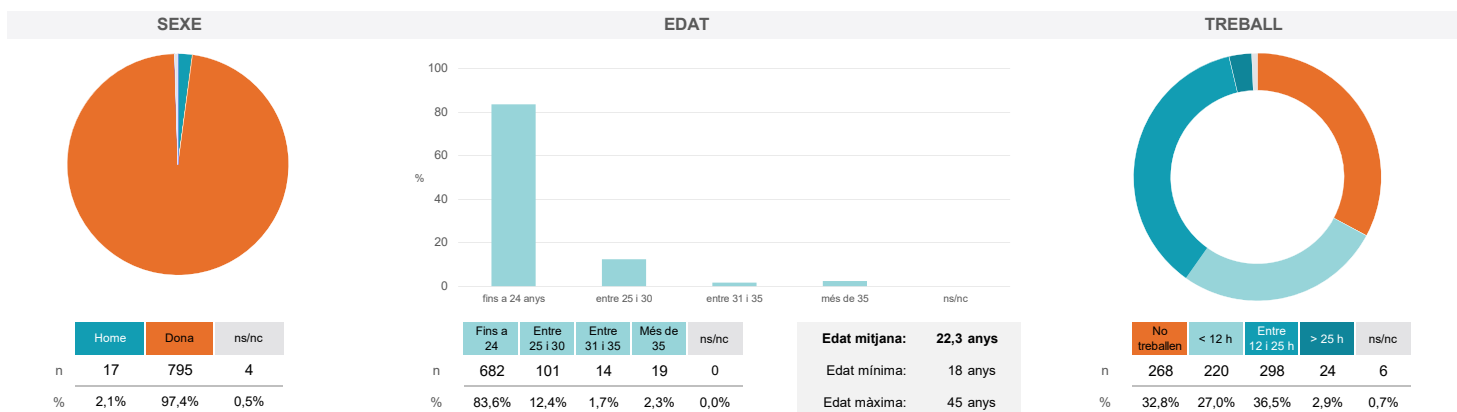
Gràfics de mitjanes



Taula de freqüències de les respostes (%)

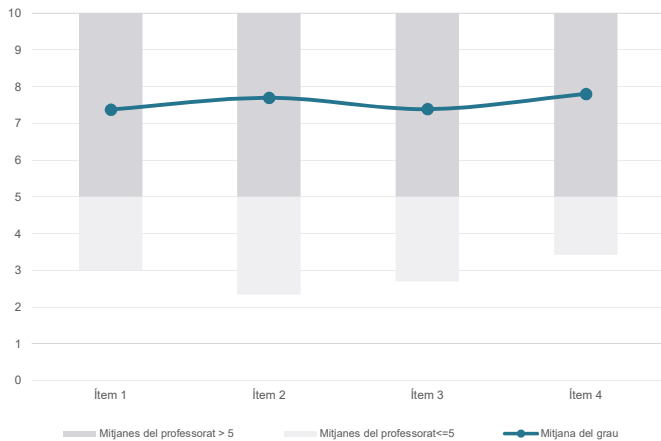
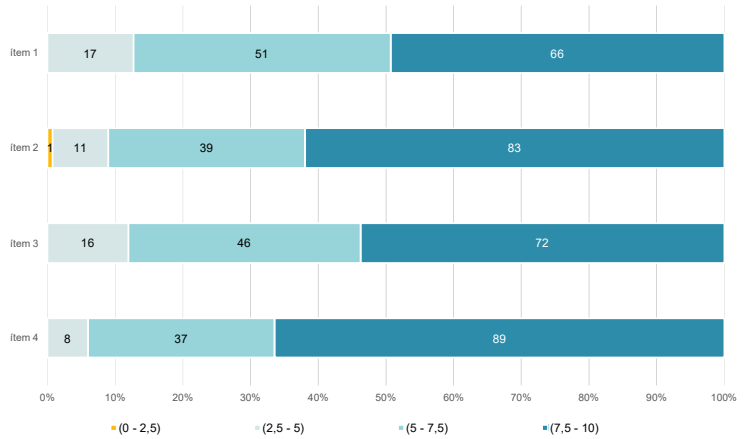
	Totalment en desacord	Escala de valoració										Totalment d'acord	Mitjana	Desviació
		nc	0	1	2	3	4	5	6	7	8			
1 En general, estic satisfet/satisfeta amb l'assignatura.	n 3	16	26	12	17	33	76	96	118	141	105	173	7,16	2,50
2 M'han proporcionat informació suficient sobre l'adaptació de l'assignatura a un entorn no presencial.	n 6	22	32	28	27	52	62	76	108	113	92	198	6,93	2,81
3 Les activitats formatives realitzades durant el període de docència no presencial m'han resultat adequades per assolir l'aprenentatge.	n 7	38	32	17	26	45	84	77	118	133	76	163	6,69	2,83
4 El sistema d'avaluació ha estat convenientment adaptat per poder dur-lo a terme en un entorn virtual.	n 3	33	26	22	16	30	76	63	88	139	100	220	7,16	2,83
5 Els criteris i procediments d'avaluació s'han ajustat als resultats d'aprenentatge esperats de l'assignatura.	n 3	31	31	15	21	36	73	74	111	144	90	187	6,99	2,77
6 Hi ha hagut correspondència entre la feina exigida i el nombre de crèdits de l'assignatura.	n 5	26	22	17	28	28	63	78	107	132	102	208	7,20	2,70
7 El material d'estudi i de consulta proposat m'ha estat útil per a l'aprenentatge.	n 5	30	28	18	34	27	72	78	107	110	96	211	7,03	2,83

Resum de les dades identificatives de l'alumnat participant

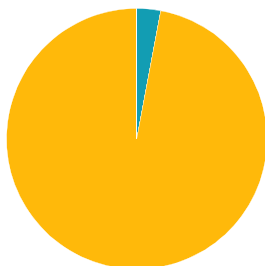
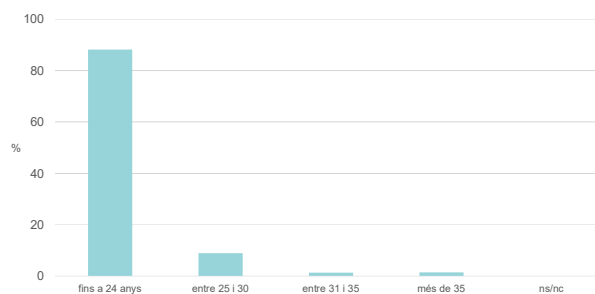
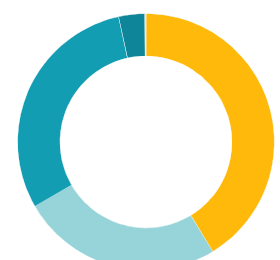


Grau
EDUCACIÓ INFANTIL
Dades de participació

Estudiants matriculats en el grau:	1.051
Alumnat matriculat en els grups participants:	4.605
Nombre d'enquestes emplenades:	1.461
Percentatge de resposta:	31,73%

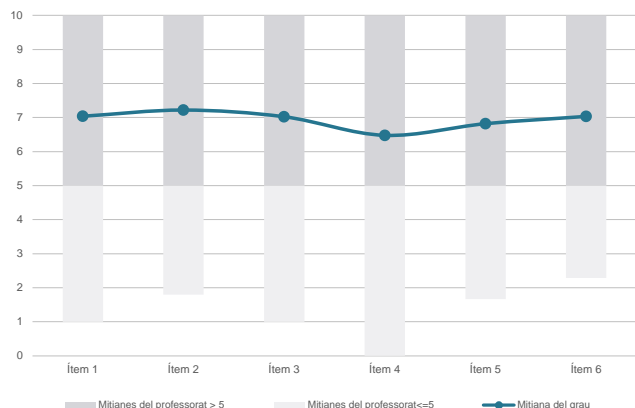
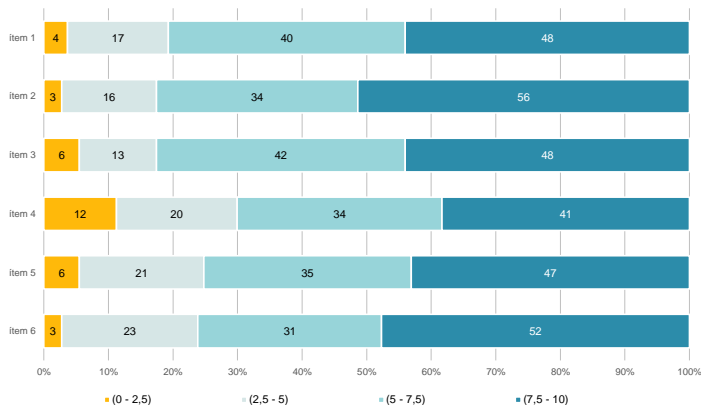
Gràfics de mitjanes
Mitjana del grau i mitjana mínima i màxima del professorat participant en l'enquesta

Distribució per intervals de les puntuacions mitjanes del professorat del grau que ha participat en l'enquesta

Taula de freqüències de les respostes (%)

	nc	Escala de valoració										Mitjana	Desviació	
		0	1	2	3	4	5	6	7	8	9			10
1 En general, estic satisfet/a amb l'activitat docent duta a terme pel professor/a de l'assignatura	n 3	37	30	23	28	47	104	153	227	259	193	357	7,38	2,48
	% 0,2	2,5	2,1	1,6	1,9	3,2	7,1	10,5	15,5	17,7	13,2	24,4		
2 Manté un bon clima de comunicació i relació amb els estudiants	n 3	27	16	26	23	46	115	131	188	218	203	465	7,69	2,41
	% 0,2	1,8	1,1	1,8	1,6	3,1	7,9	9,0	12,9	14,9	13,9	31,8		
3 Transmet amb claredat els continguts de l'assignatura	n 5	41	23	25	32	52	118	144	204	233	209	375	7,39	2,53
	% 0,3	2,8	1,6	1,7	2,2	3,6	8,1	9,9	14,0	15,9	14,3	25,7		
4 Ha completat adequadament amb les seves tasques com a docent (pla docent, programa de l'assignatura, assistència, lliurament de qualificacions, etc.).	n 4	28	19	14	21	41	84	130	188	249	247	436	7,80	2,31
	% 0,3	1,9	1,3	1,0	1,4	2,8	5,7	8,9	12,9	17,0	16,9	29,8		

Resum de les dades identificatives de l'alumnat participant
SEXE

EDAT

TREBALL

Edat mitjana: 21,2 anys
Edat mínima: 17 anys
Edat màxima: 41 anys

Grau
EDUCACIÓ INFANTIL
Dades de participació

Estudiants matriculats en el grau:	1.050
Alumnat matriculat en els grups participants:	4.073
Nombre d'enquestes emplenades:	987
Percentatge de resposta:	24,23%

Gràfics de mitjanes
Mitjana del grau i mitjana mínima i màxima del professorat participant en l'enquesta

Distribució per intervals de les puntuacions mitjanes del professorat del grau que ha participat en l'enquesta

Taula de freqüències de les respostes (%)

	nc	Escala de valoració										Mitjana	Desviació	
		0	1	2	3	4	5	6	7	8	9			10
1 En general, estic satisfet/satisfeta amb l'activitat docent duta a terme pel professor o professorat de l'assignatura.	7	29	36	36	27	48	82	83	118	151	127	243	7,04	2,81
2 Ha complert adequadament amb les seves tasques com a docent (pla docent, programa de l'assignatura, seguiment de la docència, lliurament de qualificacions, etc.).	4	22	30	43	31	34	76	75	127	143	132	270	7,22	2,76
3 Ha programat activitats i tasques adequades per treballar des del Campus Virtual o des d'un altre entorn virtual.	20	40	34	32	34	31	90	73	113	148	117	255	7,02	2,90
4 Ha usat videoconferències per impartir les classes, ja sigui de forma síncrona o asíncrona (Blackboard Collaborate, Skype o similar).	56	136	29	22	26	24	89	46	78	102	91	288	6,48	3,60
5 Ha fet ús d'altres recursos (materials, bibliografia, programari, vídeos, etc.) adequats per a l'aprenentatge a distància.	30	60	34	33	24	36	102	60	115	147	102	244	6,82	3,05
6 Ha ofert possibilitats de fer tutories i donar resposta a incidències sorgides en el transcurs de l'assignatura.	20	72	32	25	20	29	92	69	88	120	108	312	7,03	3,16

Resum de les dades identificatives de l'alumnat participant
