

INFORME AGREGAT
Treball Social

2019
2020

MÒDUL ASSIGNATURA

 1r Semestre

2n Semestre

MÒDUL PROFESSORAT

 1r Semestre

2n Semestre

Grau

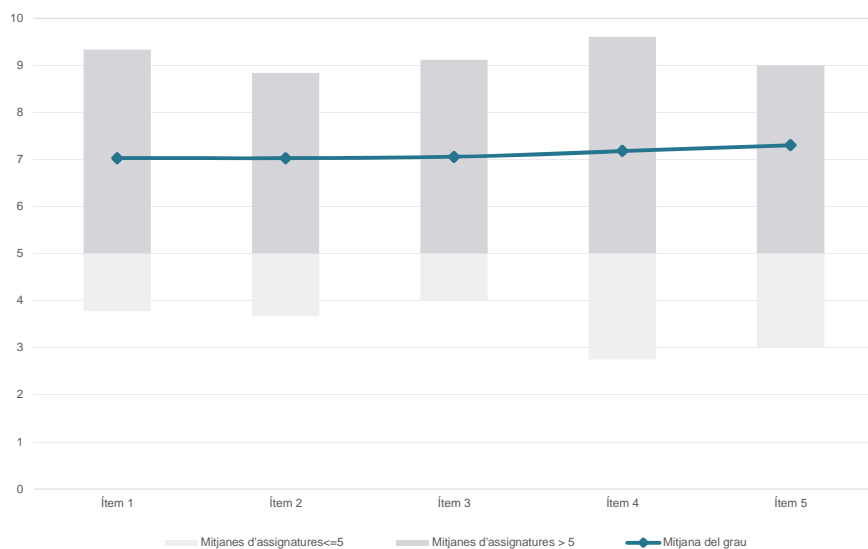
TREBALL SOCIAL

Dades de participació

Estudiants matriculats en el grau:	998
Alumnat matriculat en els grups participants:	3.490
Nombre d'enquestes emplenades:	859
Percentatge de resposta:	24,61%

Gràfics de mitjanes

Mitjana del grau i mitjana mínima i màxima del professorat participant en l'enquesta

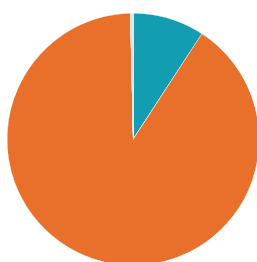


Taula de freqüències de les respostes (%)

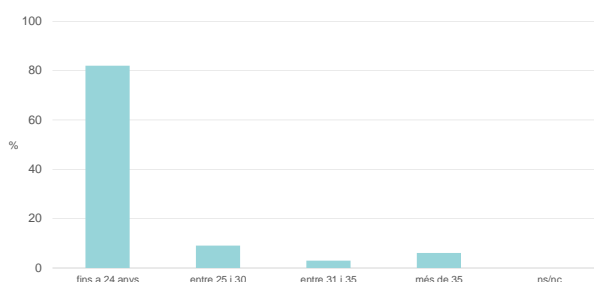
	Totalment en desacord	Escala de valoració										Totalment d'acord	Mitjana	Desviació
		nc	0	1	2	3	4	5	6	7	8			
1 En general, estic satisfet/a amb l'assignatura	n 6	21	23	24	28	24	74	94	141	161	94	169	7,03	2,55
%	0,7	2,4	2,7	2,8	3,3	2,8	8,6	10,9	16,4	18,7	10,9	19,7		
2 Les activitats formatives (classes magistrals, exercicis, seminaris, etc.) m'han resultat adequades per aprofitar l'assignatura	n 8	21	19	22	20	29	89	95	141	158	94	163	7,03	2,49
%	0,9	2,4	2,2	2,6	2,3	3,4	10,4	11,1	16,4	18,4	10,9	19,0		
3 Les activitats d'avaluació m'han semblat adequades per valorar el meu aprenentatge	n 9	22	16	19	29	24	75	99	155	156	92	163	7,06	2,47
%	1,0	2,6	1,9	2,2	3,4	2,8	8,7	11,5	18,0	18,2	10,7	19,0		
4 Hi ha hagut correspondència entre la feina exigida i el nombre de crèdits de l'assignatura	n 11	25	16	20	27	20	78	71	147	152	110	182	7,18	2,55
%	1,3	2,9	1,9	2,3	3,1	2,3	9,1	8,3	17,1	17,7	12,8	21,2		
5 El material d'estudi i de consulta proposat m'ha estat útil per a l'aprenentatge	n 7	21	23	20	33	15	70	75	117	136	127	215	7,30	2,63
%	0,8	2,4	2,7	2,3	3,8	1,7	8,1	8,7	13,6	15,8	14,8	25,0		

Resum de les dades identificatives de l'alumnat participant

SEXE



EDAT



Edat mitjana: 22,9 anys

Edat mínima: 17 anys

Edat màxima: 58 anys

TREBALL



Grau

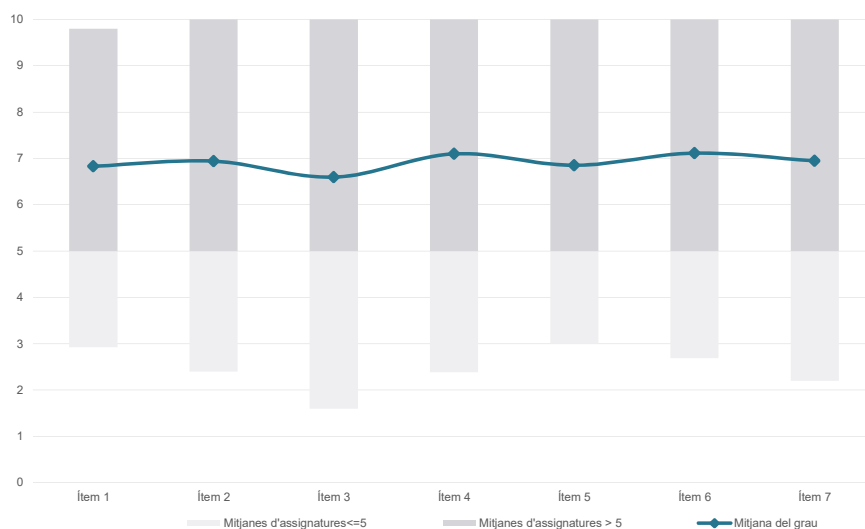
TREBALL SOCIAL

Dades de participació

Estudiants matriculats en el grau:	997
Alumnat matriculat en els grups participants:	3.248
Nombre d'enquestes emplenades:	739
Percentatge de resposta:	22,75%

Gràfics de mitjanes

Mitjana del grau i mitjana mínima i màxima del professorat participant en l'enquesta

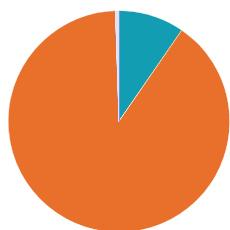


Taula de freqüències de les respostes (%)

	Totalment en desacord	Escala de valoració										Totalment d'acord	Mitjana	Desviació
		nc	0	1	2	3	4	5	6	7	8			
1 En general, estic satisfet/satisfeta amb l'assignatura.	n 5	27	21	22	22	35	69	72	106	148	80	132	6,83	2,68
%	0,7	3,7	2,8	3,0	3,0	4,7	9,3	9,7	14,3	20,0	10,8	17,9		
2 M'han proporcionat informació suficient sobre l'adaptació de l'assignatura a un entorn no presencial.	n 3	32	21	24	24	33	55	62	106	123	98	158	6,94	2,81
%	0,4	4,3	2,8	3,2	3,2	4,5	7,4	8,4	14,3	16,6	13,3	21,4		
3 Les activitats formatives realitzades durant el període de docència no presencial m'han resultat adequades per assolir l'aprenentatge.	n 6	46	32	22	26	30	63	76	93	110	92	143	6,59	3,00
%	0,8	6,2	4,3	3,0	3,5	4,1	8,5	10,3	12,6	14,9	12,4	19,4		
4 El sistema d'avaluació ha estat convenientment adaptat per poder dur-lo a terme en un entorn virtual.	n 7	33	20	22	23	29	44	65	91	126	98	181	7,10	2,84
%	0,9	4,5	2,7	3,0	3,1	3,9	6,0	8,8	12,3	17,1	13,3	24,5		
5 Els criteris i procediments d'avaluació s'han ajustat als resultats d'aprenentatge esperats de l'assignatura.	n 5	35	24	18	31	25	65	73	96	117	95	155	6,85	2,85
%	0,7	4,7	3,2	2,4	4,2	3,4	8,8	9,9	13,0	15,8	12,9	21,0		
6 Hi ha hagut correspondència entre la feina exigida i el nombre de crèdits de l'assignatura.	n 4	31	20	13	30	17	54	60	111	135	101	163	7,12	2,73
%	0,5	4,2	2,7	1,8	4,1	2,3	7,3	8,1	15,0	18,3	13,7	22,1		
7 El material d'estudi i de consulta proposat m'ha estat útil per a l'aprenentatge.	n 5	30	24	30	27	29	61	61	80	113	108	171	6,95	2,90
%	0,7	4,1	3,2	4,1	3,7	3,9	8,3	8,3	10,8	15,3	14,6	23,1		

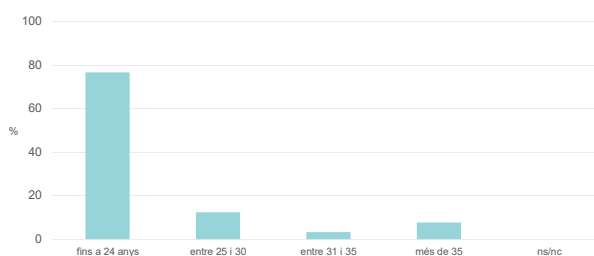
Resum de les dades identificatives de l'alumnat participant

SEXE



	Home	Dona	ns/nc
n	71	664	4
%	9,6%	89,9%	0,5%

EDAT



	Fins a 24	Entre 25 i 30	Entre 31 i 35	Més de 35	ns/nc
n	566	92	24	57	0
%	76,6%	12,4%	3,2%	7,7%	0,0%

Edat mitjana: 23,8 anys

Edat mínima: 17 anys

Edat màxima: 60 anys

TREBALL



	No treballen	< 12 h	Entre 12 i 25 h	> 25 h	ns/nc
n	269	111	243	115	1
%	36,4%	15,0%	32,9%	15,6%	0,1%

Grau

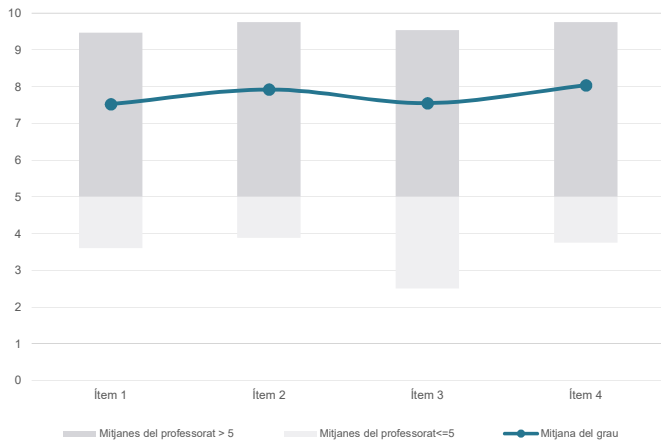
TREBALL SOCIAL

Dades de participació

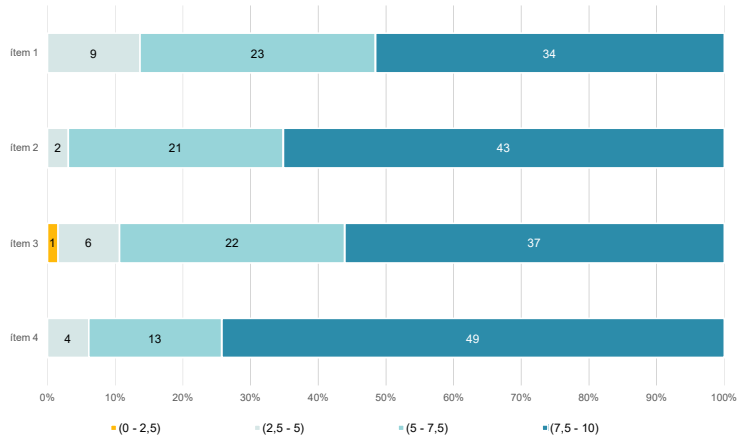
Estudiants matriculats en el grau:	998
Alumnat matriculat en els grups participants:	3.610
Nombre d'enquestes emplenades:	829
Percentatge de resposta:	22,96%

Gràfics de mitjanes

Mitjana del grau i mitjana mínima i màxima del professorat participant en l'enquesta



Distribució per intervals de les puntuacions mitjanes del professorat del grau que ha participat en l'enquesta

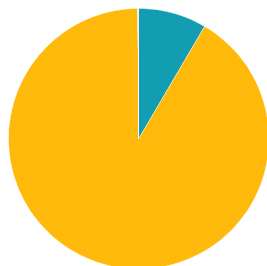


Taula de freqüències de les respostes (%)

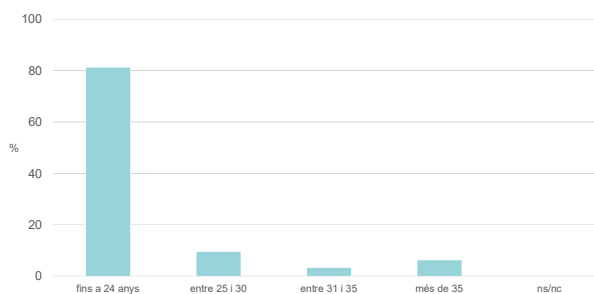
		Escala de valoració											Mitjana	Desviació	
		nc	0	1	2	3	4	5	6	7	8	9			10
1 En general, estic satisfet/a amb l'activitat docent duta a terme pel professor/a de l'assignatura	n	5	22	16	17	18	20	71	64	92	137	134	233	7,52	2,57
	%	0,6	2,7	1,9	2,1	2,2	2,4	8,6	7,7	11,1	16,5	16,2	28,1		
2 Manté un bon clima de comunicació i relació amb els estudiants	n	5	14	15	13	10	20	45	55	93	142	138	279	7,92	2,37
	%	0,6	1,7	1,8	1,6	1,2	2,4	5,4	6,6	11,2	17,1	16,6	33,7		
3 Transmet amb claredat els continguts de l'assignatura	n	7	31	14	18	10	31	49	70	90	128	127	254	7,55	2,67
	%	0,8	3,7	1,7	2,2	1,2	3,7	5,9	8,4	10,9	15,4	15,3	30,6		
4 Ha complert adequadament amb les seves tasques com a docent (pla docent, programa de l'assignatura, assistència, lliurament de qualificacions, etc.).	n	6	15	8	10	14	13	57	44	91	137	131	303	8,04	2,31
	%	0,7	1,8	1,0	1,2	1,7	1,6	6,9	5,3	11,0	16,5	15,8	36,6		

Resum de les dades identificatives de l'alumnat participant

SEXE



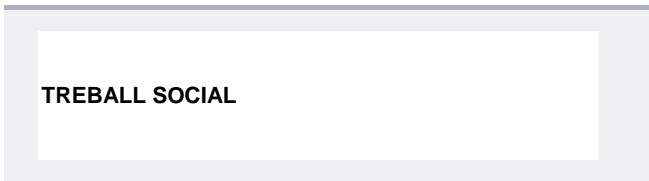
EDAT



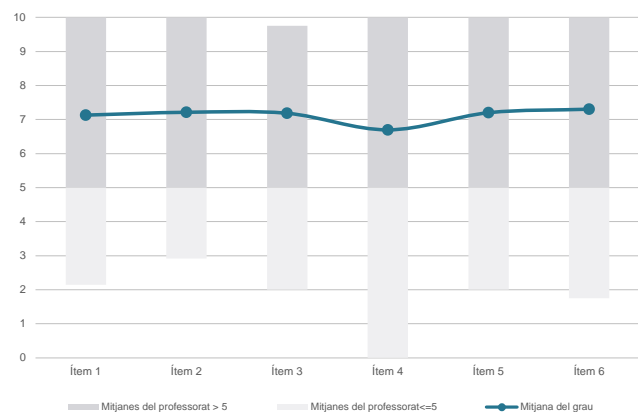
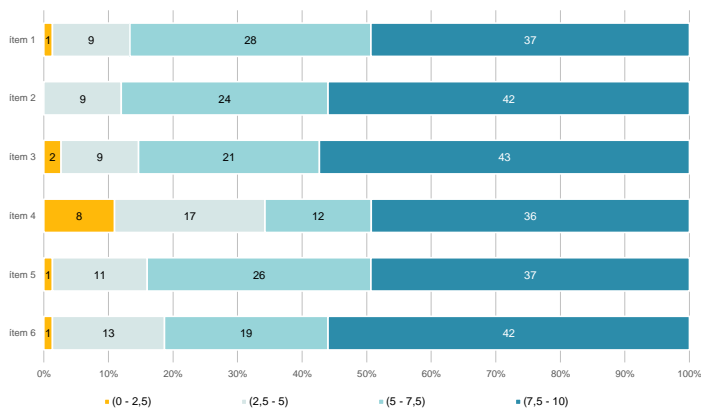
Edat mitjana: 22,9 anys
 Edat mínima: 17 anys
 Edat màxima: 58 anys

TREBALL



Grau

Dades de participació

Estudiants matriculats en el grau:	997
Alumnat matriculat en els grups participants:	3.398
Nombre d'enquestes emplenades:	723
Percentatge de resposta:	21,28%

Gràfics de mitjanes
Mitjana del grau i mitjana mínima i màxima del professorat participant en l'enquesta

Distribució per intervals de les puntuacions mitjanes del professorat del grau que ha participat en l'enquesta

Taula de freqüències de les respostes (%)

Ítem	Descripció	n	nc	Escala de valoració										Mitjana	Desviació
				0	1	2	3	4	5	6	7	8	9		
1	En general, estic satisfet/satisfeta amb l'activitat docent duta a terme pel professor o professorat de l'assignatura.	6	37	22	22	15	26	52	60	90	95	94	204	7,13	2,94
2	Ha complert adequadament amb les seves tasques com a docent (pla docent, programa de l'assignatura, seguiment de la docència, lliurament de qualificacions, etc.).	6	29	25	18	22	17	61	59	75	105	108	198	7,21	2,86
3	Ha programat activitats i tasques adequades per treballar des del Campus Virtual o des d'un altre entorn virtual.	10	29	28	15	26	24	52	62	69	100	106	202	7,18	2,91
4	Ha usat videoconferències per impartir les classes, ja sigui de forma sincrona o asíncrona (Blackboard Collaborate, Skype o similar).	26	104	25	16	13	18	47	25	54	71	72	252	6,70	3,70
5	Ha fet ús d'altres recursos (materials, bibliografia, programari, vídeos, etc.) adequats per a l'aprenentatge a distància.	6	30	24	14	18	29	57	59	88	99	97	202	7,20	2,84
6	Ha ofert possibilitats de fer tutories i donar resposta a incidències sorgides en el transcurs de l'assignatura.	12	37	25	20	20	20	52	44	62	102	77	252	7,30	3,04

Resum de les dades identificatives de l'alumnat participant
