

INFORME AGREGAT
Educació Social

2019
2020

MÒDUL ASSIGNATURA

 1r Semestre

2n Semestre

MÒDUL PROFESSORAT

 1r Semestre

2n Semestre

Grau

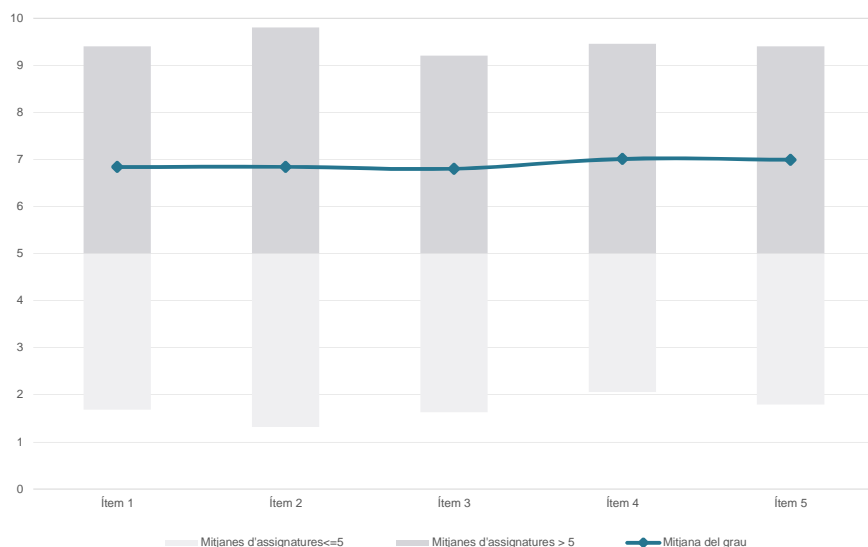
EDUCACIÓ SOCIAL

Dades de participació

Estudiants matriculats en el grau:	785
Alumnat matriculat en els grups participants:	2.734
Nombre d'enquestes emplenades:	634
Percentatge de resposta:	23,19%

Gràfics de mitjanes

Mitjana del grau i mitjana mínima i màxima del professorat participant en l'enquesta

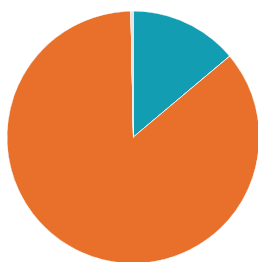


Taula de freqüències de les respostes (%)

	Totalment en desacord	Escala de valoració										Totalment d'acord	Mitjana	Desviació
		nc	0	1	2	3	4	5	6	7	8			
1 En general, estic satisfet/a amb l'assignatura	n 4	28	16	14	24	31	59	64	87	97	95	115	6,84	2,75
%	0,6	4,4	2,5	2,2	3,8	4,9	9,3	10,1	13,7	15,3	15,0	18,1		
2 Les activitats formatives (classes magistrals, exercicis, seminaris, etc.) m'han resultat adequades per aprofitar l'assignatura	n 4	26	17	19	18	32	51	62	97	116	80	112	6,84	2,71
%	0,6	4,1	2,7	3,0	2,8	5,0	8,0	9,8	15,3	18,3	12,6	17,7		
3 Les activitats d'avaluació m'han semblat adequades per valorar el meu aprenentatge	n 3	27	17	14	17	34	61	56	112	103	89	101	6,80	2,67
%	0,5	4,3	2,7	2,2	2,7	5,4	9,6	8,8	17,7	16,2	14,0	15,9		
4 Hi ha hagut correspondència entre la feina exigida i el nombre de crèdits de l'assignatura	n 5	19	24	17	20	19	61	62	85	93	90	139	7,01	2,74
%	0,8	3,0	3,8	2,7	3,2	3,0	9,6	9,8	13,4	14,7	14,2	21,9		
5 El material d'estudi i de consulta proposat m'ha estat útil per a l'aprenentatge	n 3	27	19	15	17	28	58	49	84	110	91	133	6,99	2,77
%	0,5	4,3	3,0	2,4	2,7	4,4	9,1	7,7	13,2	17,4	14,4	21,0		

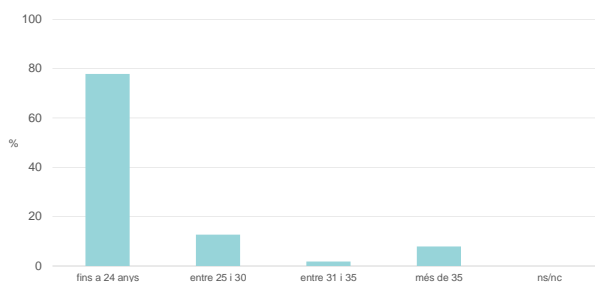
Resum de les dades identificatives de l'alumnat participant

SEXE



	Home	Dona	ns/nc
n	88	544	2
%	13,9%	85,8%	0,3%

EDAT



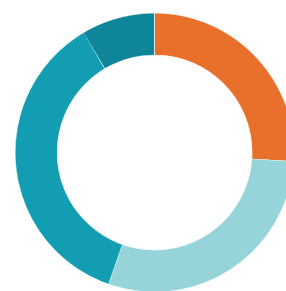
	Fins a 24	Entre 25 i 30	Entre 31 i 35	Més de 35	ns/nc
n	493	80	11	50	0
%	77,8%	12,6%	1,7%	7,9%	0,0%

Edat mitjana: 23,2 anys

Edat mínima: 17 anys

Edat màxima: 55 anys

TREBALL



	No treballen	< 12 h	Entre 12 i 25 h	> 25 h	ns/nc
n	165	186	229	54	0
%	26,0%	29,3%	36,1%	8,5%	0,0%

Grau

EDUCACIÓ SOCIAL

Dades de participació

Estudiants matriculats en el grau: 785

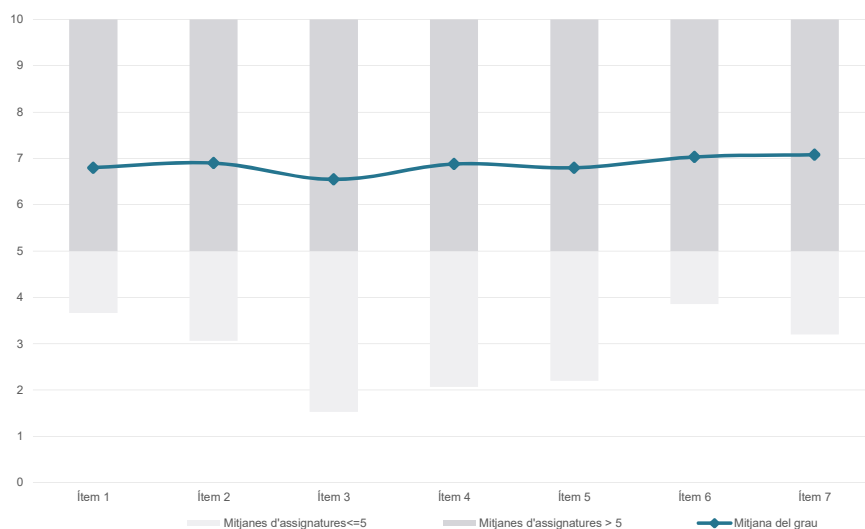
Alumnat matriculat en els grups participants: 2.163

Nombre d'enquestes emplenades: 497

Percentatge de resposta: 22,98%

Gràfics de mitjanes

Mitjana del grau i mitjana mínima i màxima del professorat participant en l'enquesta

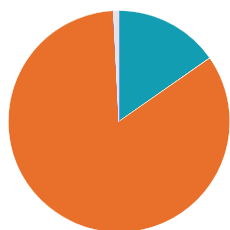


Taula de freqüències de les respostes (%)

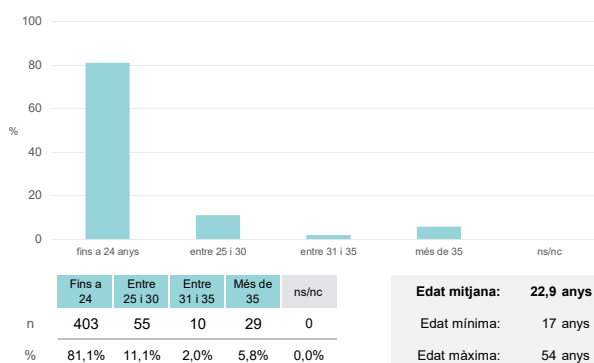
	nc	Escala de valoració											Mitjana	Desviació
		0	1	2	3	4	5	6	7	8	9	10		
1 En general, estic satisfet/satisfeta amb l'assignatura.	n 2	13	17	15	13	21	52	63	80	82	48	91	6,80	2,61
	% 0,4	2,6	3,4	3,0	2,6	4,2	10,5	12,7	16,1	16,5	9,7	18,3		
2 M'han proporcionat informació suficient sobre l'adaptació de l'assignatura a un entorn no presencial.	n 1	15	20	18	17	25	32	50	79	71	56	113	6,90	2,80
	% 0,2	3,0	4,0	3,6	3,4	5,0	6,4	10,1	15,9	14,3	11,3	22,7		
3 Les activitats formatives realitzades durant el període de docència no presencial m'han resultat adequades per assolir l'aprenentatge.	n 2	22	22	19	20	23	46	60	64	76	48	95	6,55	2,89
	% 0,4	4,4	4,4	3,8	4,0	4,6	9,3	12,1	12,9	15,3	9,7	19,1		
4 El sistema d'avaluació ha estat convenientment adaptat per poder dur-lo a terme en un entorn virtual.	n 5	24	21	14	19	22	40	36	55	82	57	122	6,88	2,98
	% 1,0	4,8	4,2	2,8	3,8	4,4	8,0	7,2	11,1	16,5	11,5	24,5		
5 Els criteris i procediments d'avaluació s'han ajustat als resultats d'aprenentatge esperats de l'assignatura.	n 4	21	16	15	20	18	47	42	80	78	58	98	6,80	2,80
	% 0,8	4,2	3,2	3,0	4,0	3,6	9,5	8,5	16,1	15,7	11,7	19,7		
6 Hi ha hagut correspondència entre la feina exigida i el nombre de crèdits de l'assignatura.	n 5	17	16	15	12	22	43	39	67	91	57	113	7,03	2,75
	% 1,0	3,4	3,2	3,0	2,4	4,4	8,7	7,8	13,5	18,3	11,5	22,7		
7 El material d'estudi i de consulta proposat m'ha estat útil per a l'aprenentatge.	n 2	15	16	16	10	20	51	47	50	90	60	120	7,08	2,74
	% 0,4	3,0	3,2	3,2	2,0	4,0	10,3	9,5	10,1	18,1	12,1	24,1		

Resum de les dades identificatives de l'alumnat participant

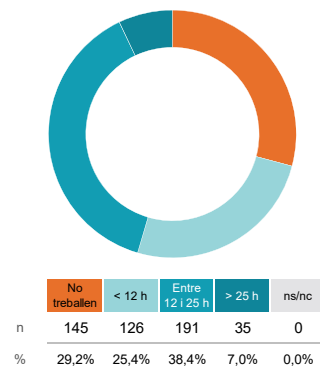
SEXE



EDAT



TREBALL



Grau

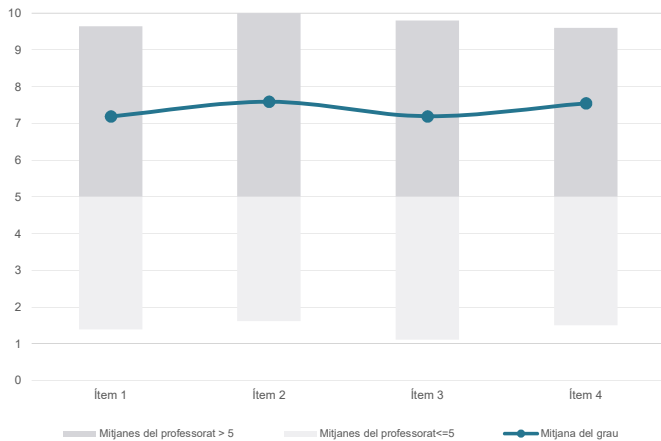
EDUCACIÓ SOCIAL

Dades de participació

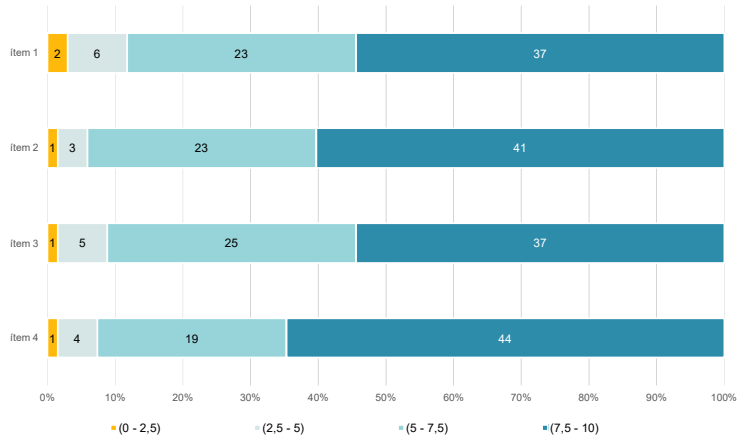
Estudiants matriculats en el grau:	785
Alumnat matriculat en els grups participants:	3.133
Nombre d'enquestes emplenades:	681
Percentatge de resposta:	21,74%

Gràfics de mitjanes

Mitjana del grau i mitjana mínima i màxima del professorat participant en l'enquesta



Distribució per intervals de les puntuacions mitjanes del professorat del grau que ha participat en l'enquesta

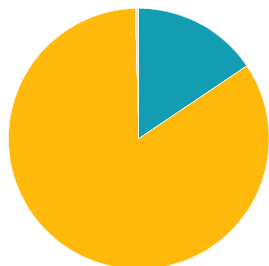


Taula de freqüències de les respostes (%)

	nc	Escala de valoració										Mitjana	Desviació	
		0	1	2	3	4	5	6	7	8	9			10
1 En general, estic satisfet/a amb l'activitat docent duta a terme pel professor/a de l'assignatura	n 3	29	21	15	11	32	56	56	82	98	93	185	7,19	2,82
	% 0,4	4,3	3,1	2,2	1,6	4,7	8,2	8,2	12,0	14,4	13,7	27,2		
2 Manté un bon clima de comunicació i relació amb els estudiants	n 4	23	19	11	15	18	46	47	74	98	95	231	7,59	2,73
	% 0,6	3,4	2,8	1,6	2,2	2,6	6,8	6,9	10,9	14,4	14,0	33,9		
3 Transmet amb claredat els continguts de l'assignatura	n 5	30	26	6	17	23	58	57	83	99	94	183	7,19	2,83
	% 0,7	4,4	3,8	0,9	2,5	3,4	8,5	8,4	12,2	14,5	13,8	26,9		
4 Ha complert adequadament amb les seves tasques com a docent (pla docent, programa de l'assignatura, assistència, lliurament de qualificacions, etc.).	n 3	23	17	9	22	15	46	41	69	133	99	204	7,54	2,67
	% 0,4	3,4	2,5	1,3	3,2	2,2	6,8	6,0	10,1	19,5	14,5	30,0		

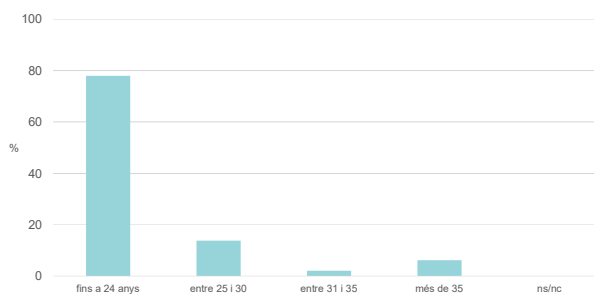
Resum de les dades identificatives de l'alumnat participant

SEXE



	Home	Dona	ns/nc
n	106	572	3
%	15,6%	84,0%	0,4%

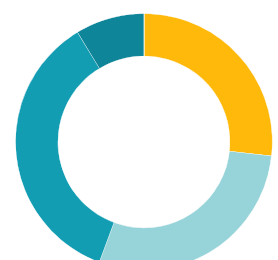
EDAT



	Fins a 24	Entre 25 i 30	Entre 31 i 35	Més de 35	ns/nc
n	531	94	14	42	0
%	78,0%	13,8%	2,1%	6,2%	0,0%

Edat mitjana: 23,1 anys
Edat mínima: 17 anys
Edat màxima: 55 anys

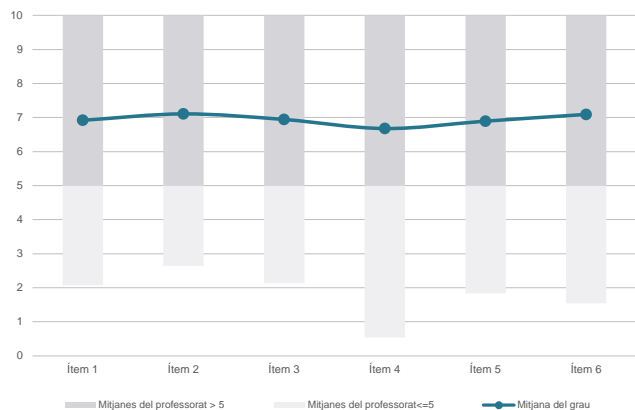
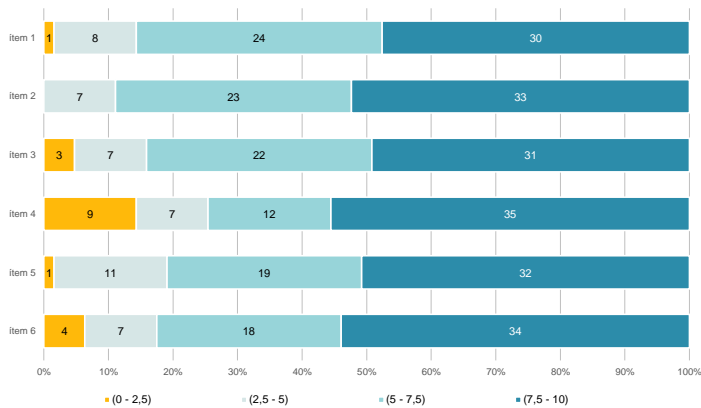
TREBALL



	No treballen	< 12 h	Entre 12 i 25 h	> 25 h	ns/nc
n	182	197	243	59	0
%	26,7%	28,9%	35,7%	8,7%	0,0%

Grau
EDUCACIÓ SOCIAL
Dades de participació

Estudiants matriculats en el grau:	785
Alumnat matriculat en els grups participants:	2.961
Nombre d'enquestes emplenades:	593
Percentatge de resposta:	20,03%

Gràfics de mitjanes
Mitjana del grau i mitjana mínima i màxima del professorat participant en l'enquesta

Distribució per intervals de les puntuacions mitjanes del professorat del grau que ha participat en l'enquesta

Taula de freqüències de les respostes (%)

	nc	Escala de valoració										Mitjana	Desviació	
		0	1	2	3	4	5	6	7	8	9			10
1 En general, estic satisfet/satisfeta amb l'activitat docent duta a terme pel professor o professorat de l'assignatura.	n 7	30	16	25	11	25	52	53	75	83	72	144	6,92	2,92
%	1,2	5,1	2,7	4,2	1,9	4,2	8,8	8,9	12,6	14,0	12,1	24,3		
2 Ha complert adequadament amb les seves tasques com a docent (pla docent, programa de l'assignatura, seguiment de la docència, lliurament de qualificacions, etc.).	n 6	24	15	14	17	20	61	51	76	78	80	151	7,11	2,79
%	1,0	4,0	2,5	2,4	2,9	3,4	10,3	8,6	12,8	13,2	13,5	25,5		
3 Ha programat activitats i tasques adequades per treballar des del Campus Virtual o des d'un altre entorn virtual.	n 10	38	13	19	17	14	61	54	64	75	68	160	6,94	3,01
%	1,7	6,4	2,2	3,2	2,9	2,4	10,3	9,1	10,8	12,6	11,5	27,0		
4 Ha usat videoconferències per impartir les classes, ja sigui de forma sincrònica o asincrònica (Blackboard Collaborate, Skype o similar).	n 17	100	13	7	5	13	35	35	51	48	65	204	6,68	3,73
%	2,9	16,9	2,2	1,2	0,8	2,2	5,9	5,9	8,6	8,1	11,0	34,4		
5 Ha fet ús d'altres recursos (materials, bibliografia, programari, vídeos, etc.) adequats per a l'aprenentatge a distància.	n 13	33	14	26	23	26	51	38	59	89	59	162	6,89	3,05
%	2,2	5,6	2,4	4,4	3,9	4,4	8,6	6,4	9,9	15,0	9,9	27,3		
6 Ha ofert possibilitats de fer tutories i donar resposta a incidències sorgides en el transcurs de l'assignatura.	n 15	53	17	13	14	13	44	28	61	65	74	196	7,09	3,27
%	2,5	8,9	2,9	2,2	2,4	2,2	7,4	4,7	10,3	11,0	12,5	33,1		

Resum de les dades identificatives de l'alumnat participant
