

Recerca, Desenvolupament i Control de Medicaments

MÒDUL ASSIGNATURA

1r semestre

2n semestre

MÒDUL PROFESSORAT

1r semestre

2n semestre

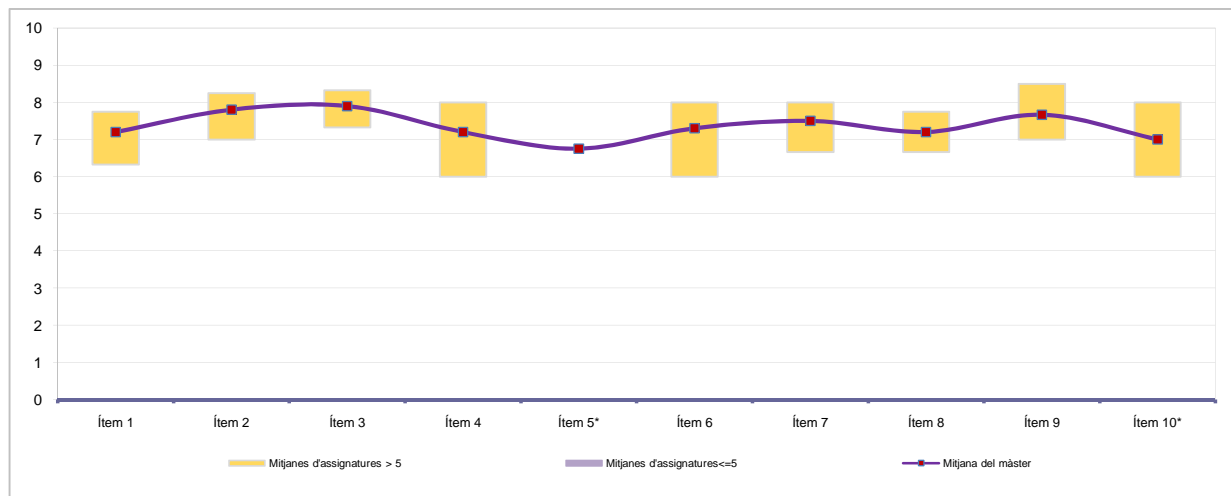
Curs 2010 - 2011

1r semestre

Alumnat matriculat en els grups participants: 61
 Nombre d'enquestes emplenades: 10

Percentatge de resposta 16,39%

Mitjana del màster i mitjana mínima i màxima de les assignatures amb resposta en l'enquesta



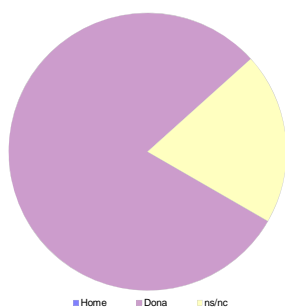
*Aquests ítems no sempre tenen resposta atès que són ítems condicionals

Taula de freqüències de les respostes (%)

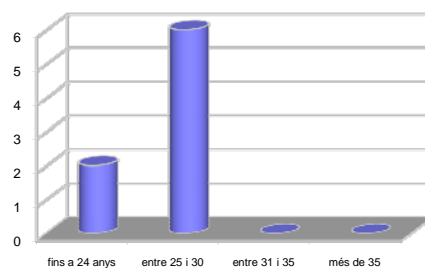
	Escala de valoració											Mitjana	Desviació	
	Totalment en desacord					Totalment d'acord								
	nc	0	1	2	3	4	5	6	7	8	9			10
1 En general, estic satisfet/a amb l'assignatura	n 0	0	0	0	0	1	1	0	2	5	1	0	7,20	1,55
%	---	---	---	---	---	10,0	10,0	---	20,0	50,0	10,0	---		
2 El pla docent de l'assignatura (objectius, programa, calendari i criteris d'avaluació) ha estat explicat amb claredat a l'inici del curs	n 0	0	0	0	0	0	0	1	3	4	1	1	7,80	1,14
%	---	---	---	---	---	---	---	10,0	30,0	40,0	10,0	10,0		
3 Els continguts que s'hi han tractat estan actualitzats	n 0	0	0	0	0	0	0	0	3	5	2	0	7,90	0,74
%	---	---	---	---	---	---	---	---	30,0	50,0	20,0	---		
4 Les activitats formatives dutes a terme han estat adequades als continguts de l'assignatura	n 0	0	0	0	0	0	1	2	2	4	1	0	7,20	1,23
%	---	---	---	---	---	---	10,0	20,0	20,0	40,0	10,0	---		
5 (En cas que n'hàgiu fet) Les pràctiques dutes a terme han estat adequades als continguts de l'assignatura	n 2	0	0	0	0	1	1	0	3	3	0	0	6,75	1,49
%	20,0	---	---	---	---	10,0	10,0	---	30,0	30,0	---	---		
6 Els espais i equipaments han estat adients per a les activitats dutes a terme	n 0	0	0	0	0	0	0	4	1	3	2	0	7,30	1,25
%	---	---	---	---	---	---	---	40,0	10,0	30,0	20,0	---		
7 El volum de feina exigida ha estat proporcional als crèdits de l'assignatura	n 0	0	0	0	0	0	1	1	2	4	2	0	7,50	1,27
%	---	---	---	---	---	---	10,0	10,0	20,0	40,0	20,0	---		
8 Els procediments i els criteris d'avaluació s'han ajustat al desenvolupament de l'assignatura	n 0	0	0	0	0	0	1	1	3	5	0	0	7,20	1,03
%	---	---	---	---	---	---	10,0	10,0	30,0	50,0	---	---		
9 El pla docent s'ha complert satisfactòriament	n 1	0	0	0	0	0	0	1	3	3	2	0	7,67	1,00
%	10,0	---	---	---	---	---	---	10,0	30,0	30,0	20,0	---		
10 (En cas d'haver tingut més d'un professor) La coordinació entre els professors de l'assignatura ha estat adequada	n 1	0	0	0	0	0	2	1	2	3	1	0	7,00	1,41
%	10,0	---	---	---	---	---	20,0	10,0	20,0	30,0	10,0	---		

Resum de les dades identificadores de l'alumnat participant

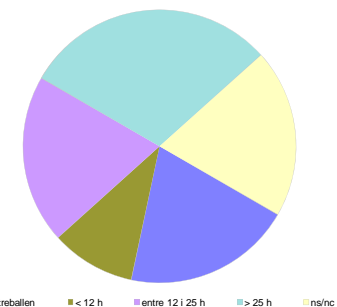
SEXE



EDAT



TREBALL



Home	Dona	ns/nc
n 0	8	2
% 0,00%	80,00%	20,00%

Fins a 24	entre 25 i 30	entre 31 i 35	més de 35	ns/nc
n 2	6	0	0	2
% 20,00%	60,00%	0,00%	0,00%	20,00%

No treballen	< 12 h	entre 12 i 25 h	> 25 h	ns/nc
n 2	1	2	3	2
% 20,00%	10,00%	20,00%	30,00%	20,00%

Edat mitjana: 27,8 anys mínima: 24 anys
 màxima: 30 anys

No s'ha elaborat l'informe agregat perquè no es disposava dels 3 informes mínims requerits per mòdul i semestre.

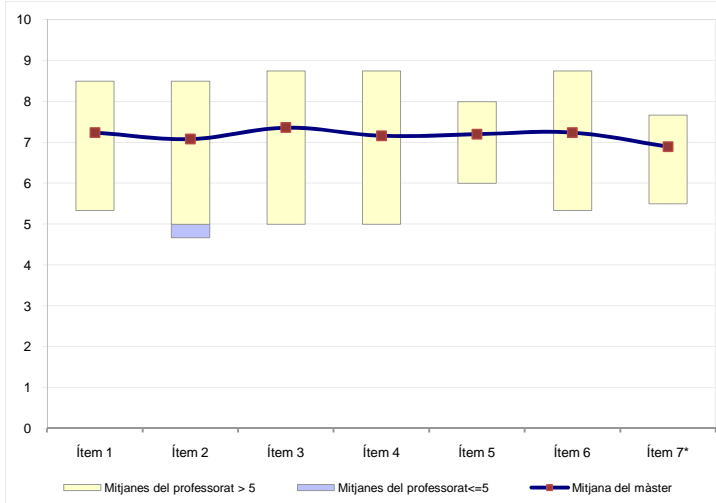
Curs 2010 - 2011
1r semestre

Alumnat matriculat en els grups participants: **136**
 Nombre d'enquestes emprades: **25**

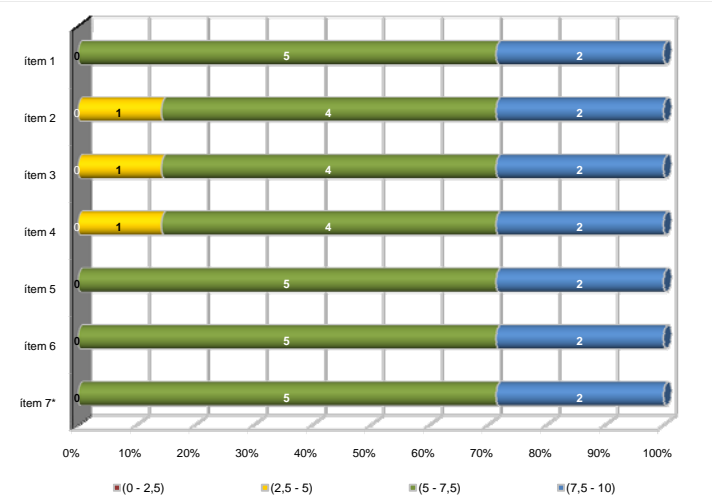
Percentatge de resposta: **18,38%**

Gràfics de mitjanes

Mitjana del màster i mitjana mínima i màxima del professorat participant en l'enquesta



Distribució per intervals de les puntuacions mitjanes del professorat del màster que ha participat en l'enquesta

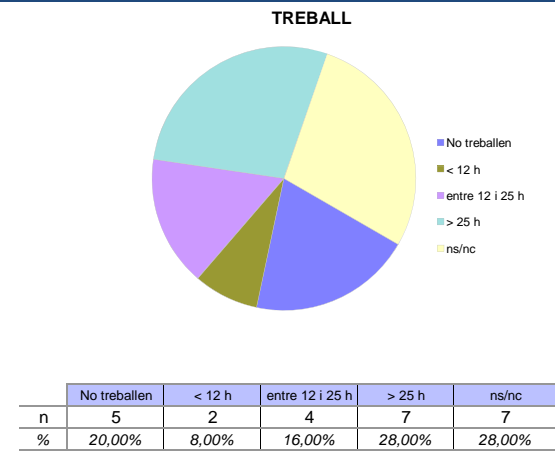
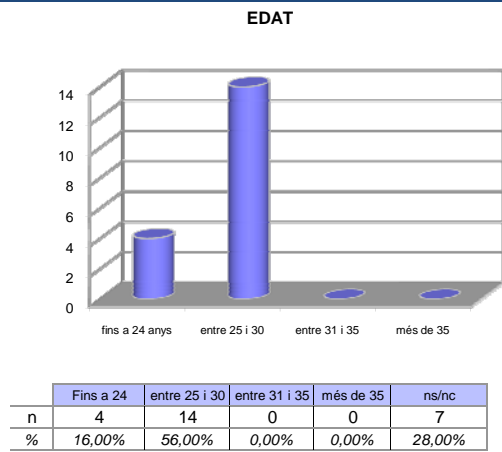
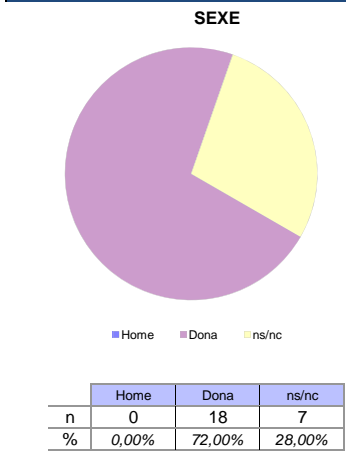


*Aquest ítem no sempre té resposta atès que és un ítem condicional

Taula de freqüències de les respostes (%)

	nc	Escala de valoració										Mitjana	Desviació		
		0	1	2	3	4	5	6	7	8	9			10	
1 En general, estic satisfet/a amb l'activitat docent duta a terme pel/per la professor/a de l'assignatura	n 0	0	0	0	0	0	1	1	0	16	4	2	1	7,24	1,16
2 La manera de desenvolupar l'activitat docent aconsegueix motivar l'alumnat	n 0	0	0	0	1	0	0	1	4	10	6	2	1	7,08	1,53
3 Transmet amb claredat els continguts de l'assignatura	n 0	0	0	0	0	1	0	2	0	10	8	3	1	7,36	1,44
4 La metodologia desenvolupada en l'assignatura ha estat adequada	n 0	0	0	0	0	1	0	2	1	13	4	3	1	7,16	1,43
5 El material d'estudi i de consulta proposat (bibliografia, documents, recursos didàctics, etc.) ha estat útil per a l'aprenentatge de l'assignatura	n 0	0	0	0	0	0	0	2	4	10	5	4	0	7,20	1,15
6 Manté un bon clima de comunicació amb l'alumnat i es mostra assequible per correu electrònic, campus virtual o personalment	n 0	0	0	0	0	0	2	2	1	11	3	4	2	7,24	1,61
7 (En cas que n'hàgiu fet) Les activitats proposades pel professor/a al Campus Virtual han estat útils en el procés d'aprenentatge de l'assignatura	n 6	0	0	0	0	0	1	2	2	9	3	2	0	6,89	1,29

Resum de les dades identificadores de l'alumnat participant



Edat mitjana: 27,9 anys mínima: 24 anys
 màxima: 30 anys

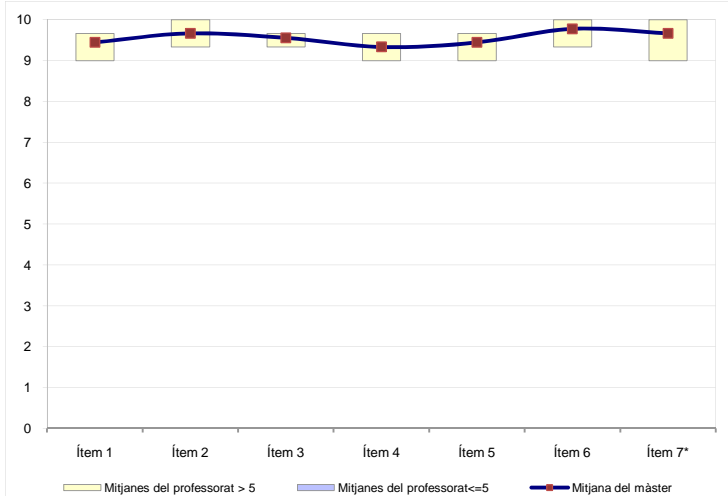
Curs 2010 - 2011
2n semestre

Alumnat matriculat en els grups participants: **48**
 Nombre d'enquestes emprades: **9**

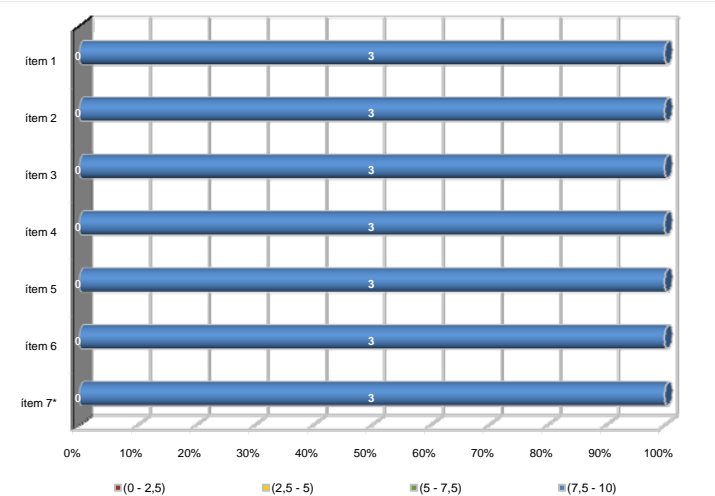
Percentatge de resposta: **18,75%**

Gràfics de mitjanes

Mitjana del màster i mitjana mínima i màxima del professorat participant en l'enquesta



Distribució per intervals de les puntuacions mitjanes del professorat del màster que ha participat en l'enquesta


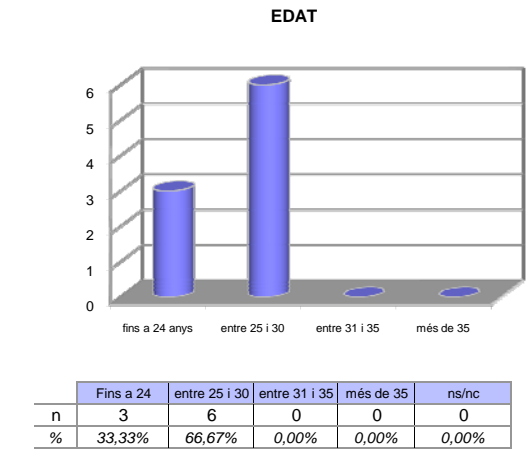
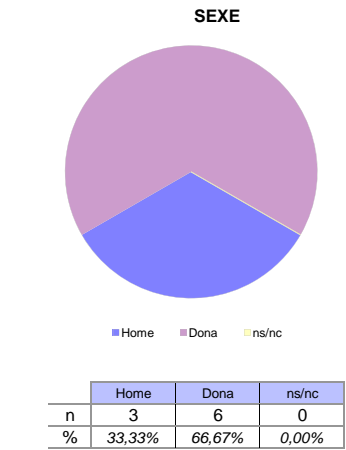


*Aquest ítem no sempre té resposta atès que és un ítem condicional

Taula de freqüències de les respostes (%)

	nc	Escala de valoració										Mitjana	Desviació		
		0	1	2	3	4	5	6	7	8	9			10	
1 En general, estic satisfet/a amb l'activitat docent duta a terme pel/per la professor/a de l'assignatura	n 0	0	0	0	0	0	0	0	0	0	1	3	5	9,44	0,73
2 La manera de desenvolupar l'activitat docent aconsegueix motivar l'alumnat	n 0	0	0	0	0	0	0	0	0	0	1	1	7	9,67	0,71
3 Transmet amb claredat els continguts de l'assignatura	n 0	0	0	0	0	0	0	0	0	0	1	2	6	9,56	0,73
4 La metodologia desenvolupada en l'assignatura ha estat adequada	n 0	0	0	0	0	0	0	0	0	0	2	2	5	9,33	0,87
5 El material d'estudi i de consulta proposat (bibliografia, documents, recursos didàctics, etc.) ha estat útil per a l'aprenentatge de l'assignatura	n 0	0	0	0	0	0	0	0	0	0	1	3	5	9,44	0,73
6 Manté un bon clima de comunicació amb l'alumnat i es mostra assequible per correu electrònic, campus virtual o personalment	n 0	0	0	0	0	0	0	0	0	0	1	0	8	9,78	0,67
7 (En cas que n'hàgiu fet) Les activitats proposades pel professor/a al Campus Virtual han estat útils en el procés d'aprenentatge de l'assignatura	n 0	0	0	0	0	0	0	0	0	0	1	1	7	9,67	0,71

Resum de les dades identificadores de l'alumnat participant



Edat mitjana: 24,7 anys mínima: 24 anys
 màxima: 25 anys