

# Psicopedagogia

## MÒDUL ASSIGNATURA

1r semestre

2n semestre

## MÒDUL PROFESSORAT

1r semestre

2n semestre

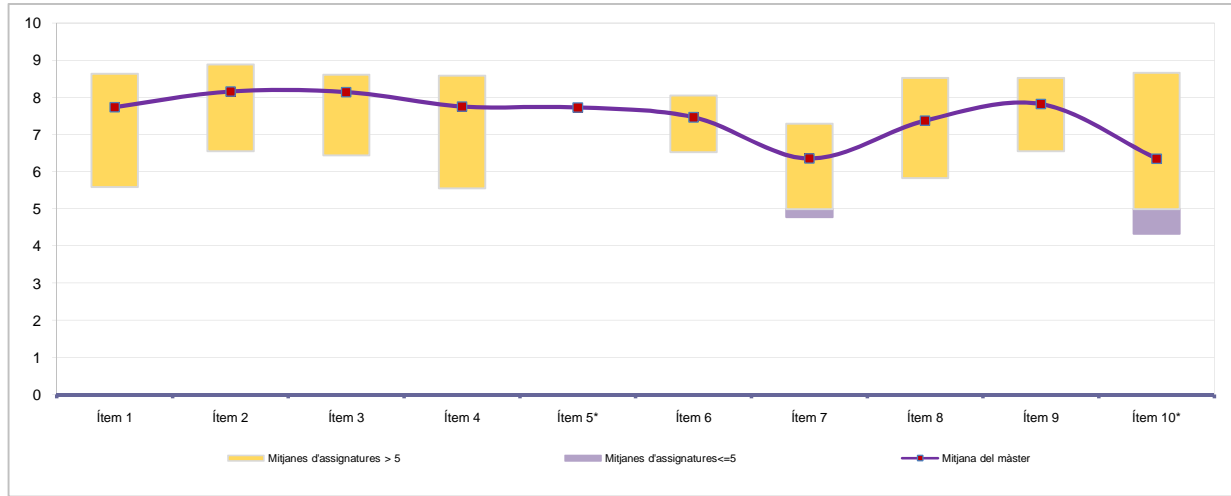
Curs 2010 - 2011

1r semestre

Alumnat matriculat en els grups participants: 139  
 Nombre d'enquestes empenades: 122

Percentatge de resposta **87,77%**

Mitjana del màster i mitjana mínima i màxima de les assignatures amb resposta en l'enquesta



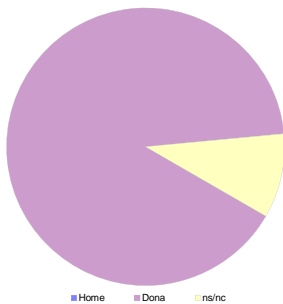
\*Aquests ítems no sempre tenen resposta atès que són ítems condicionals

Taula de freqüències de les respostes (%)

	Totalment en desacord	Escala de valoració										Totalment d'acord	Mitjana	Desviació												
		nc	0	1	2	3	4	5	6	7	8				9	10										
		n	%	n	%	n	%	n	%	n	%				n	%	n	%	n	%						
1 En general, estic satisfet/a amb l'assignatura	1	0,8	1	0,8	0	---	1	0,8	2	1,6	1	0,8	7	5,7	9	7,4	22	18,0	34	27,9	31	25,4	13	10,7	7,74	1,74
2 El pla docent de l'assignatura (objectius, programa, calendari i criteris d'avaluació) ha estat explicat amb claredat a l'inici del curs	0	---	1	0,8	0	---	1	0,8	1	0,8	2	1,6	3	2,5	5	4,1	16	13,1	34	27,9	37	30,3	22	18,0	8,16	1,68
3 Els continguts que s'hi han tractat estan actualitzats	1	0,8	1	0,8	0	---	1	0,8	0	---	2	1,6	2	1,6	9	7,4	13	10,7	33	27,0	44	36,1	16	13,1	8,14	1,59
4 Les activitats formatives dutes a terme han estat adequades als continguts de l'assignatura	1	0,8	1	0,8	0	---	3	2,5	1	0,8	1	0,8	5	4,1	9	7,4	18	14,8	38	31,1	34	27,9	11	9,0	7,75	1,79
5 (En cas que n'hàgiu fet) Les pràctiques dutes a terme han estat adequades als continguts de l'assignatura	34	27,9	2	1,6	0	---	1	0,8	0	---	2	1,6	7	5,7	3	2,5	11	9,0	28	23,0	24	19,7	10	8,2	7,73	1,98
6 Els espais i equipaments han estat adients per a les activitats dutes a terme	1	0,8	0	---	0	---	1	0,8	4	3,3	2	1,6	9	7,4	8	6,6	31	25,4	32	26,2	25	20,5	9	7,4	7,46	1,68
7 El volum de feina exigit ha estat proporcional als crèdits de l'assignatura	0	---	2	1,6	1	0,8	8	6,6	9	7,4	10	8,2	11	9,0	11	9,0	18	14,8	28	23,0	20	16,4	4	3,3	6,35	2,43
8 Els procediments i els criteris d'avaluació s'han ajustat al desenvolupament de l'assignatura	1	0,8	2	1,6	0	---	1	0,8	1	0,8	8	6,6	6	4,9	8	6,6	27	22,1	31	25,4	30	24,6	7	5,7	7,37	1,92
9 El pla docent s'ha complert satisfactòriament	2	1,6	2	1,6	1	0,8	0	---	0	---	2	1,6	6	4,9	9	7,4	13	10,7	38	31,1	40	32,8	9	7,4	7,82	1,80
10 (En cas d'haver tingut més d'un professor) La coordinació entre els professors de l'assignatura ha estat adequada	56	45,9	3	2,5	2	1,6	7	5,7	3	2,5	4	3,3	4	3,3	4	3,3	4	3,3	13	10,7	18	14,8	4	3,3	6,35	3,02

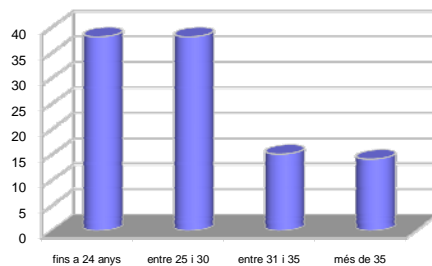
Resum de les dades identificadores de l'alumnat participant

SEXE



	Home	Dona	ns/nc
n	0	110	12
%	0,00%	90,16%	9,84%

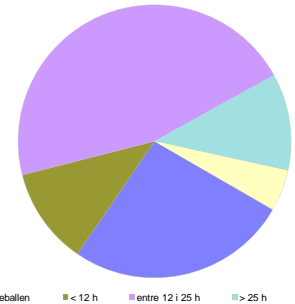
EDAT



	Fins a 24	entre 25 i 30	entre 31 i 35	més de 35	ns/nc
n	38	38	15	14	17
%	31,15%	31,15%	12,30%	11,48%	13,93%

Edat mitjana: 27,8 anys      mínima: 21 anys  
 màxima: 42 anys

TREBALL



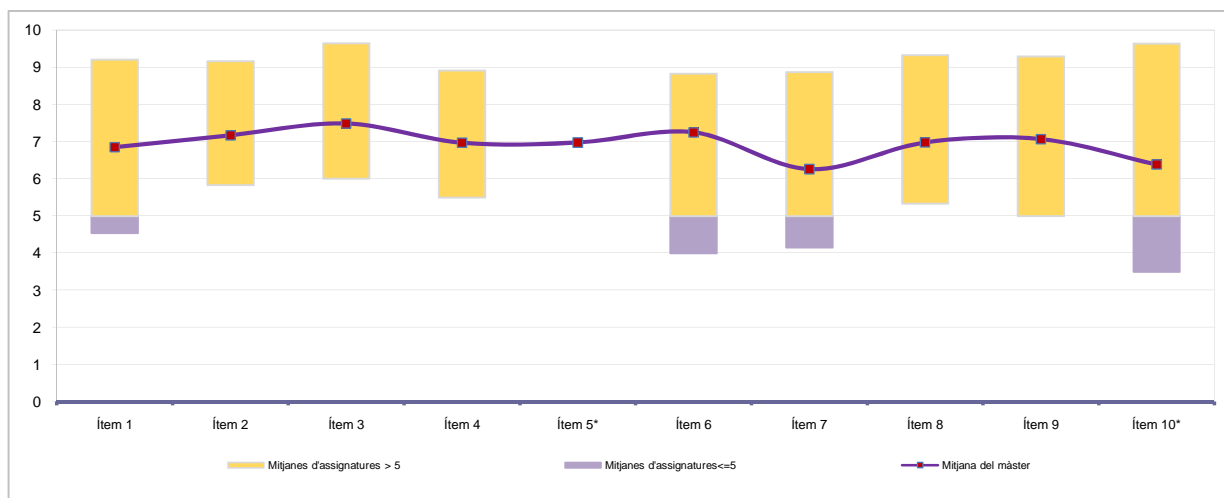
	No treballen	< 12 h	entre 12 i 25 h	> 25 h	ns/nc
n	32	14	56	14	6
%	26,23%	11,48%	45,90%	11,48%	4,92%

Curs 2010 - 2011  
2n semestre

Alumnat matriculat en els grups participants: 182  
Nombre d'enquestes empenades: 114

Percentatge de resposta: 62,64%

Mitjana del màster i mitjana mínima i màxima de les assignatures amb resposta en l'enquesta



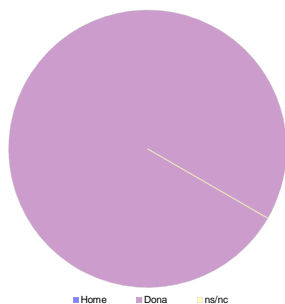
\*Aquests ítems no sempre tenen resposta atès que són ítems condicionals

Taula de freqüències de les respostes (%)

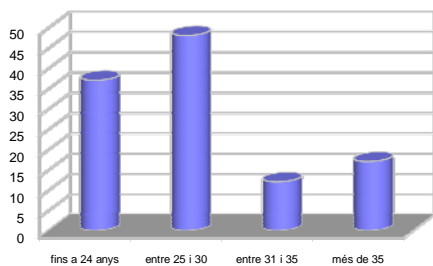
	Escala de valoració											Mitjana	Desviació	
	Totalment en desacord					Totalment d'acord								
	nc	0	1	2	3	4	5	6	7	8	9			10
1 En general, estic satisfet/a amb l'assignatura	n 2	3	1	4	3	5	13	11	23	15	23	11	6,85	2,41
%	1,8	2,6	0,9	3,5	2,6	4,4	11,4	9,6	20,2	13,2	20,2	9,6		
2 El pla docent de l'assignatura (objectius, programa, calendari i criteris d'avaluació) ha estat explicat amb claredat a l'inici del curs	n 0	0	2	4	3	3	11	10	28	15	25	13	7,17	2,17
%	---	---	1,8	3,5	2,6	2,6	9,6	8,8	24,6	13,2	21,9	11,4		
3 Els continguts que s'hi han tractat estan actualitzats	n 2	0	2	1	1	4	13	7	25	20	17	22	7,48	2,05
%	1,8	---	1,8	0,9	0,9	3,5	11,4	6,1	21,9	17,5	14,9	19,3		
4 Les activitats formatives dutes a terme han estat adequades als continguts de l'assignatura	n 2	1	0	3	1	7	14	18	16	21	25	6	6,96	2,02
%	1,8	0,9	---	2,6	0,9	6,1	12,3	15,8	14,0	18,4	21,9	5,3		
5 (En cas que n'hàgiu fet) Les pràctiques dutes a terme han estat adequades als continguts de l'assignatura	n 11	0	1	4	1	4	20	8	16	19	22	8	6,97	2,11
%	9,6	---	0,9	3,5	0,9	3,5	17,5	7,0	14,0	16,7	19,3	7,0		
6 Els espais i equipaments han estat adients per a les activitats dutes a terme	n 0	4	0	1	1	0	14	13	22	23	25	11	7,25	2,15
%	---	3,5	---	0,9	0,9	---	12,3	11,4	19,3	20,2	21,9	9,6		
7 El volum de feina exigida ha estat proporcional als crèdits de l'assignatura	n 1	2	3	6	8	8	16	12	16	15	18	9	6,26	2,57
%	0,9	1,8	2,6	5,3	7,0	7,0	14,0	10,5	14,0	13,2	15,8	7,9		
8 Els procediments i els criteris d'avaluació s'han ajustat al desenvolupament de l'assignatura	n 1	1	1	6	2	3	17	9	22	18	20	14	6,97	2,30
%	0,9	0,9	0,9	5,3	1,8	2,6	14,9	7,9	19,3	15,8	17,5	12,3		
9 El pla docent s'ha complert satisfactòriament	n 2	1	1	2	2	7	14	15	15	21	21	13	7,06	2,17
%	1,8	0,9	0,9	1,8	1,8	6,1	12,3	13,2	13,2	18,4	18,4	11,4		
10 (En cas d'haver tingut més d'un professor) La coordinació entre els professors de l'assignatura ha estat adequada	n 27	2	2	4	5	3	16	8	15	13	9	10	6,38	2,54
%	23,7	1,8	1,8	3,5	4,4	2,6	14,0	7,0	13,2	11,4	7,9	8,8		

Resum de les dades identificadores de l'alumnat participant

SEXE



EDAT



Edat mitjana: 28,1 anys  
mínima: 21 anys  
màxima: 48 anys

TREBALL

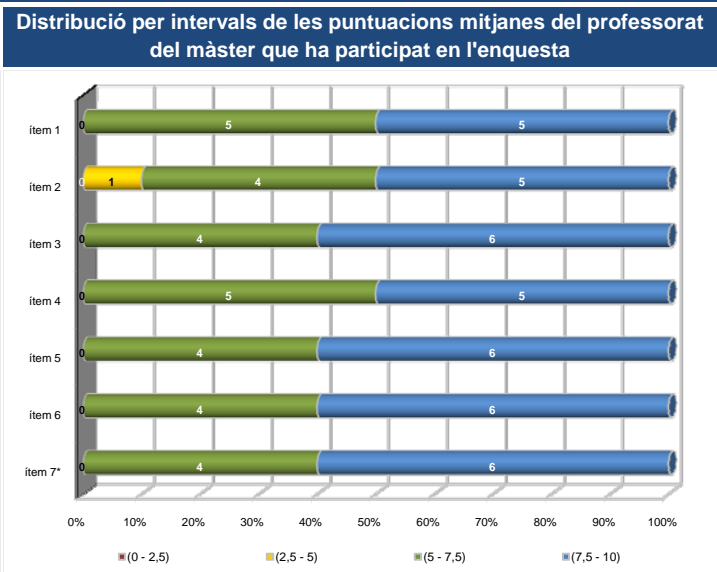
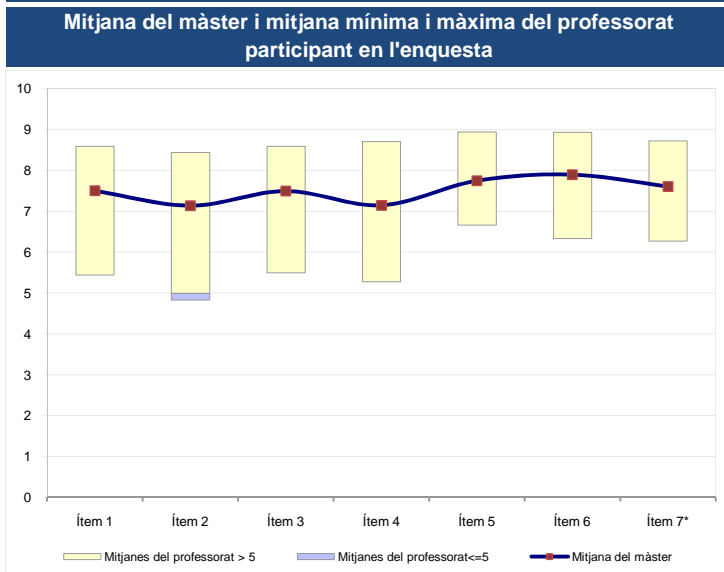
No treballen	< 12 h	entre 12 i 25 h	> 25 h	ns/nc
La informació sobre aquest ítem no es troba disponible				

Curs 2010 - 2011  
**1r semestre**

Alumnat matriculat en els grups participants: **219**  
 Nombre d'enquestes emplenades: **191**

Percentatge de resposta: **87,21%**

**Gràfics de mitjanes**

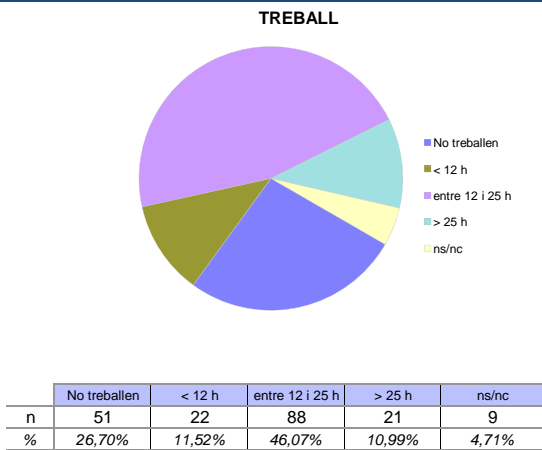
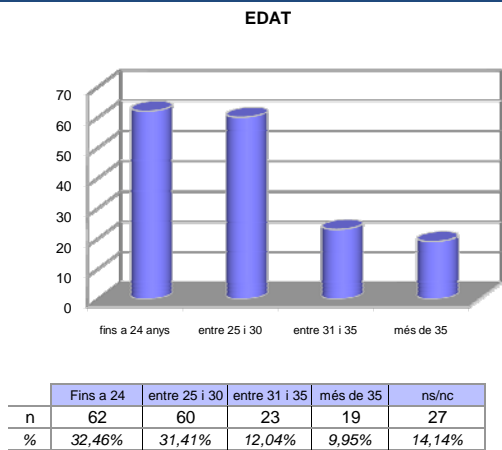
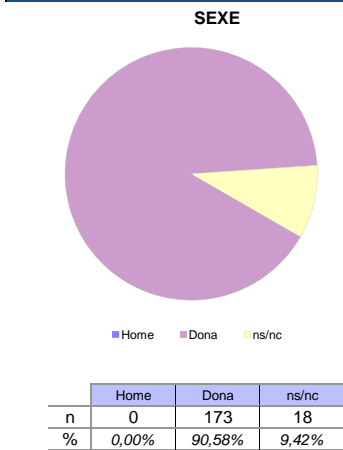


\*Aquest ítem no sempre té resposta atès que és un ítem condicional

**Taula de freqüències de les respostes (%)**

	nc	Escala de valoració										Mitjana	Desviació	
		0	1	2	3	4	5	6	7	8	9			10
1 En general, estic satisfet/a amb l'activitat docent duta a terme pel/per la professor/a de l'assignatura	n 0	3	0	1	1	5	14	21	39	42	47	18	7,50	1,85
	%	1,6	0,0	0,5	0,5	2,6	7,3	11,0	20,4	22,0	24,6	9,4		
2 La manera de desenvolupar l'activitat docent aconsegueix motivar l'alumnat	n 1	3	0	3	7	11	10	29	33	34	42	18	7,14	2,14
	%	1,6	0,0	1,6	3,7	5,8	5,2	15,2	17,3	17,8	22,0	9,4		
3 Transmet amb claredat els continguts de l'assignatura	n 1	2	0	1	0	7	11	25	44	41	37	22	7,49	1,78
	%	1,0	0,0	0,5	0,0	3,7	5,8	13,1	23,0	21,5	19,4	11,5		
4 La metodologia desenvolupada en l'assignatura ha estat adequada	n 0	3	0	3	3	9	15	28	31	48	40	11	7,15	1,98
	%	1,6	0,0	1,6	1,6	4,7	7,9	14,7	16,2	25,1	20,9	5,8		
5 El material d'estudi i de consulta proposat (bibliografia, documents, recursos didàctics, etc.) ha estat útil per a l'aprenentatge de l'assignatura	n 0	2	0	2	1	4	10	20	31	37	66	18	7,75	1,80
	%	1,0	0,0	1,0	0,5	2,1	5,2	10,5	16,2	19,4	34,6	9,4		
6 Manté un bon clima de comunicació amb l'alumnat i es mostra assequible per correu electrònic, campus virtual o personalment	n 1	3	0	0	1	2	14	12	22	53	61	22	7,89	1,77
	%	1,6	0,0	0,0	0,5	1,0	7,3	6,3	11,5	27,7	31,9	11,5		
7 (En cas que n'hàgiu fet) Les activitats proposades pel professor/a al Campus Virtual han estat útils en el procés d'aprenentatge de l'assignatura	n 61	3	1	0	0	2	7	16	21	28	42	10	7,61	1,93
	%	31,9	1,6	0,5	0,0	1,0	3,7	8,4	11,0	14,7	22,0	5,2		

**Resum de les dades identificadores de l'alumnat participant**



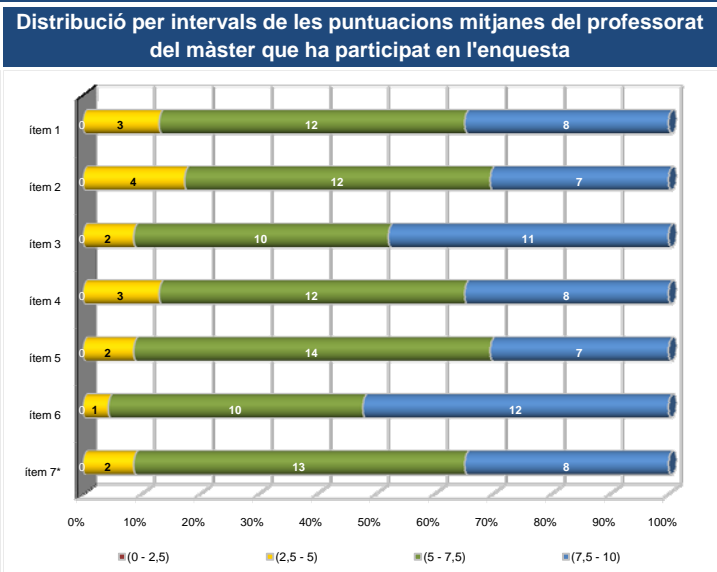
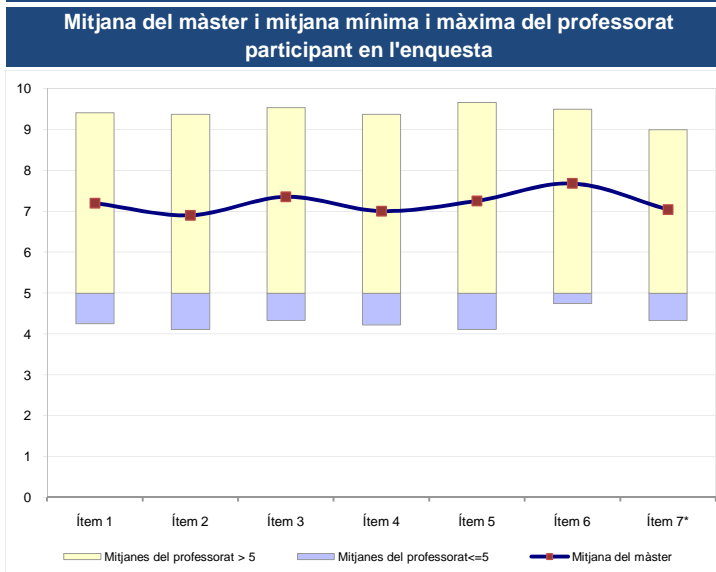
Edat mitjana: 27,5 anys      mínima: 21 anys  
 màxima: 42 anys

Curs 2010 - 2011  
**2n semestre**

Alumnat matriculat en els grups participants: **424**  
 Nombre d'enquestes emplenades: **256**

Percentatge de resposta **60,38%**

**Gràfics de mitjanes**



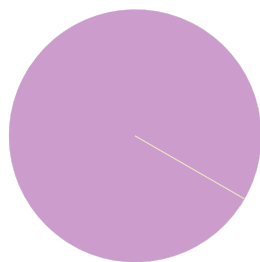
\*Aquest ítem no sempre té resposta atès que és un ítem condicional

**Taula de freqüències de les respostes (%)**

	nc	Escala de valoració										Mitjana	Desviació	
		0	1	2	3	4	5	6	7	8	9			10
1 En general, estic satisfet/a amb l'activitat docent duta a terme pel/per la professor/a de l'assignatura	n 3	4	3	3	5	9	31	29	43	41	47	38	7,20	2,23
2 La manera de desenvolupar l'activitat docent aconsegueix motivar l'alumnat	n 3	7	2	7	7	9	33	34	35	47	37	35	6,90	2,40
3 Transmet amb claredat els continguts de l'assignatura	n 1	4	3	6	4	5	26	25	42	49	48	43	7,35	2,25
4 La metodologia desenvolupada en l'assignatura ha estat adequada	n 1	6	2	7	6	12	28	35	30	50	46	33	7,00	2,37
5 El material d'estudi i de consulta proposat (bibliografia, documents, recursos didàctics, etc.) ha estat útil per a l'aprenentatge de l'assignatura	n 1	5	2	4	3	9	33	32	37	40	41	49	7,25	2,30
6 Manté un bon clima de comunicació amb l'alumnat i es mostra assequible per correu electrònic, campus virtual o personalment	n 2	2	2	5	0	4	23	30	36	46	52	54	7,68	2,06
7 (En cas que n'hàgiu fet) Les activitats proposades pel professor/a al Campus Virtual han estat útils en el procés d'aprenentatge de l'assignatura	n 35	6	1	5	3	10	28	27	31	39	45	26	7,04	2,32

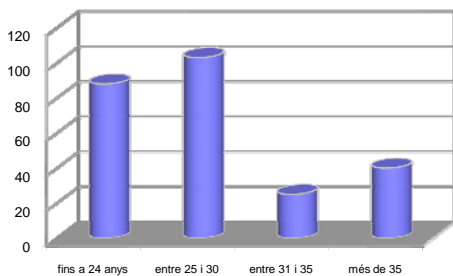
**Resum de les dades identificadores de l'alumnat participant**

**SEXE**



	Home	Dona	ns/nc
n	0	256	0
%	0,00%	100,00%	0,00%

**EDAT**



	Fins a 24	entre 25 i 30	entre 31 i 35	més de 35	ns/nc
n	88	103	25	40	0
%	34,38%	40,23%	9,77%	15,63%	0,00%

Edat mitjana: 28,0 anys      mínima: 21 anys  
 màxima: 48 anys

**TREBALL**



	No treballen	< 12 h	entre 12 i 25 h	> 25 h	ns/nc
n	La informació sobre aquest ítem no es troba disponible				
%	La informació sobre aquest ítem no es troba disponible				