

Pensament Contemporani i Tradició Clàssica

INFORME AGREGAT

2014
2015

MÒDUL ASSIGNATURA

1r Semestre
2n Semestre

MÒDUL PROFESSORAT

1r Semestre
2n Semestre

Màster

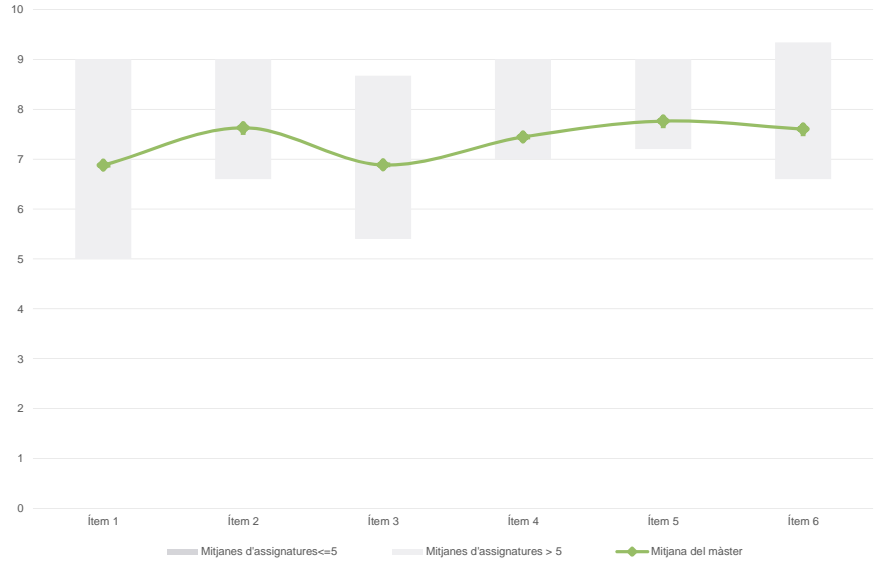
Pensament Contemporani i Tradició Clàssica

Dades de participació

Alumnat matriculat en els grups participants:	122
Nombre d'enquestes emplenades:	25
Percentatge de resposta:	20,49%

Gràfics de mitjanes

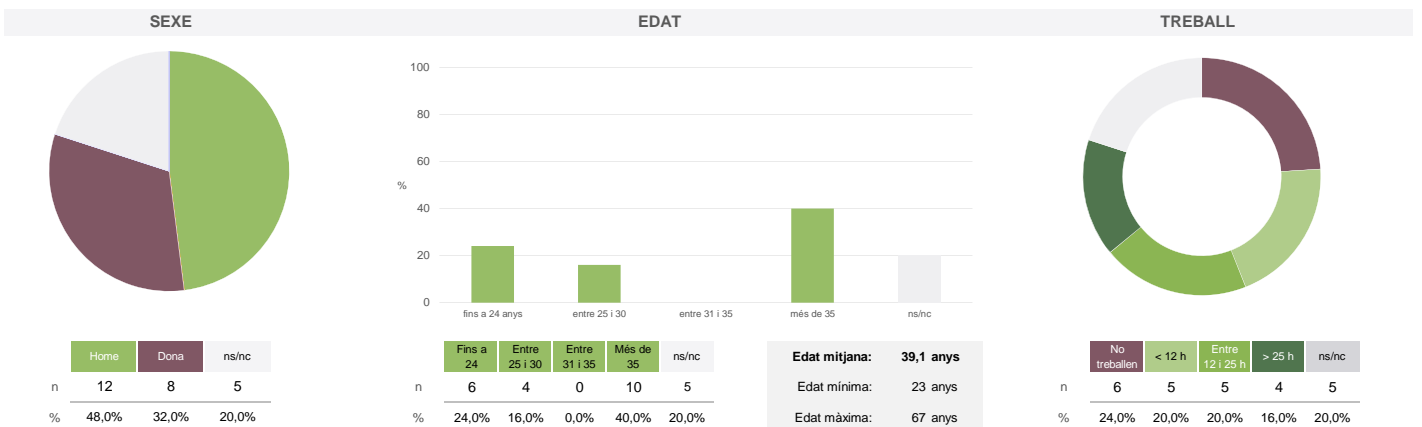
Mitjana del màster i mitjana mínima i màxima de les assignatures amb resposta en l'enquesta



Taula de freqüències de les respostes (%)

	Escala de valoració											Mitjana	Desviació	
	Totalment en desacord													Totalment d'acord
	nc	0	1	2	3	4	5	6	7	8	9	10		
1 En general, estic satisfet/a amb l'assignatura	n 1	1	0	2	2	1	0	2	2	5	5	4	6,88	2,97
%	4,0	4,0	---	8,0	8,0	4,0	---	8,0	8,0	20,0	20,0	16,0		
2 Els continguts que s'hi han tractat estan actualitzats	n 1	0	0	2	2	0	1	1	2	3	6	7	7,63	2,70
%	4,0	---	---	8,0	8,0	---	4,0	4,0	8,0	12,0	24,0	28,0		
3 Les activitats formatives (classes magistrals, exercicis, seminaris, etc.) m'han resultat adequades per aprofitar l'assignatura	n 0	1	0	2	1	0	2	1	6	5	3	4	6,88	2,71
%	---	4,0	---	8,0	4,0	---	8,0	4,0	24,0	20,0	12,0	16,0		
4 Les activitats d'avaluació m'han semblat adequades per valorar el meu aprenentatge	n 0	0	0	1	0	1	3	3	4	3	5	5	7,44	2,16
%	---	---	---	4,0	---	4,0	12,0	12,0	16,0	12,0	20,0	20,0		
5 Hi ha hagut correspondència entre la feina exigida i el nombre de crèdits de l'assignatura	n 0	0	0	0	0	2	2	1	3	6	9	2	7,76	1,74
%	---	---	---	---	---	8,0	8,0	4,0	12,0	24,0	36,0	8,0		
6 El material d'estudi i de consulta proposat m'ha estat útil per a l'aprenentatge	n 0	1	0	2	0	0	2	0	1	7	7	5	7,60	2,72
%	---	4,0	---	8,0	---	---	8,0	---	4,0	28,0	28,0	20,0		

Resum de les dades identificatives de l'alumnat participant



No s'ha elaborat l'informe agregat perquè no es disposava dels 3 informes mínims requerits per mòdul i semestre.

Màster

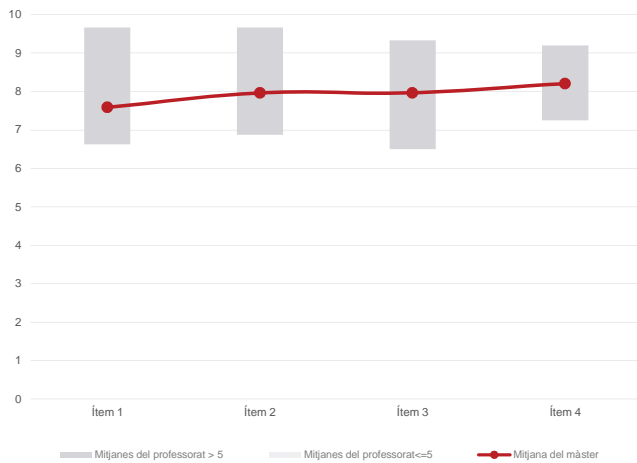
Pensament Contemporani i Tradició Clàssica

Dades de participació

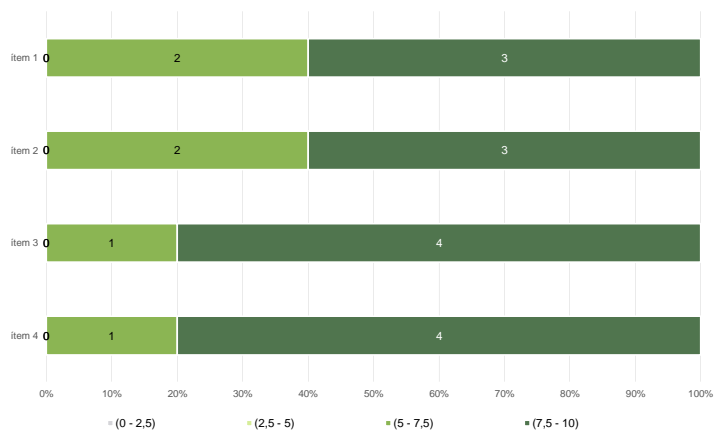
Alumnat matriculat en els grups participants: 122
 Nombre d'enquestes emplenades: 29
 Percentatge de resposta: 23,77%

Gràfics de mitjanes

Mitjana del màster i mitjana mínima i màxima del professorat participant en l'enquesta



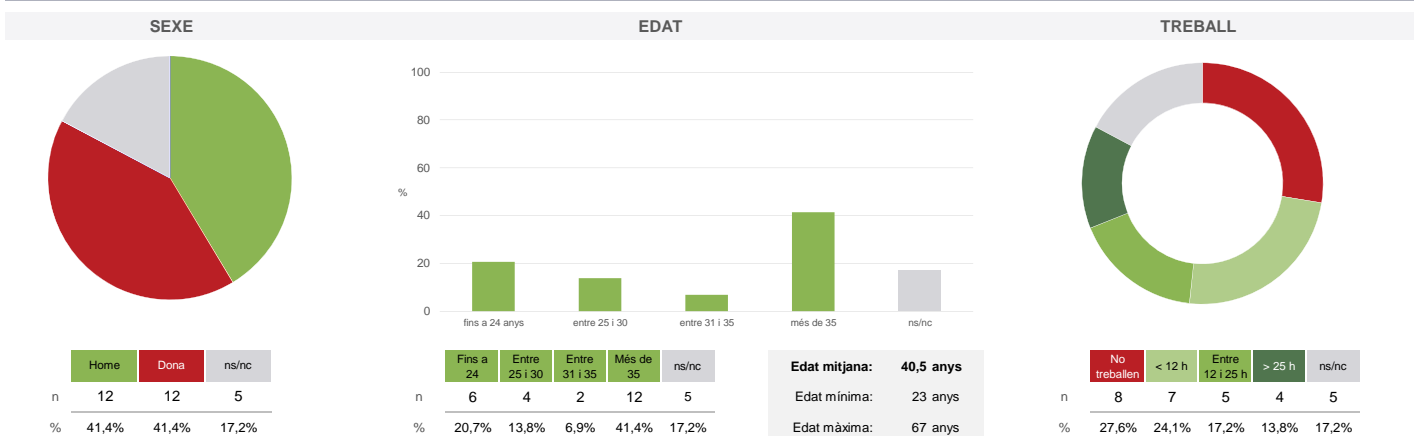
Distribució per intervals de les puntuacions mitjanes del professorat del màster que ha participat en l'enquesta



Taula de freqüències de les respostes (%)

	Escala de valoració											Mitjana	Desviació	
	nc	0	1	2	3	4	5	6	7	8	9			10
1 En general, estic satisfet/a amb l'activitat docent duta a terme pel professor/a de l'assignatura	n 0	0	1	0	2	2	1	1	4	4	6	8	7,59	2,54
2 Manté un bon clima de comunicació i relació amb els estudiants	n 0	0	0	1	0	1	3	2	3	3	7	9	7,97	2,18
3 Transmet amb claredat els continguts de l'assignatura	n 0	0	1	0	0	0	2	3	5	4	5	9	7,97	2,11
4 Ha complert adequadament amb les seves tasques com a docent (pla docent, programa de l'assignatura, assistència, lliurament de qualificacions, etc).	n 0	0	1	0	0	1	1	1	6	1	8	10	8,21	2,16

Resum de les dades identificatives de l'alumnat participant



No s'ha elaborat l'informe agregat perquè no es disposava dels 3 informes mínims requerits per mòdul i semestre.
