

INFORME AGREGAT
Antropologia Biològica

2014
2015

MÒDUL ASSIGNATURA

1r Semestre
2n Semestre

MÒDUL PROFESSORAT

1r Semestre
2n Semestre

Màster

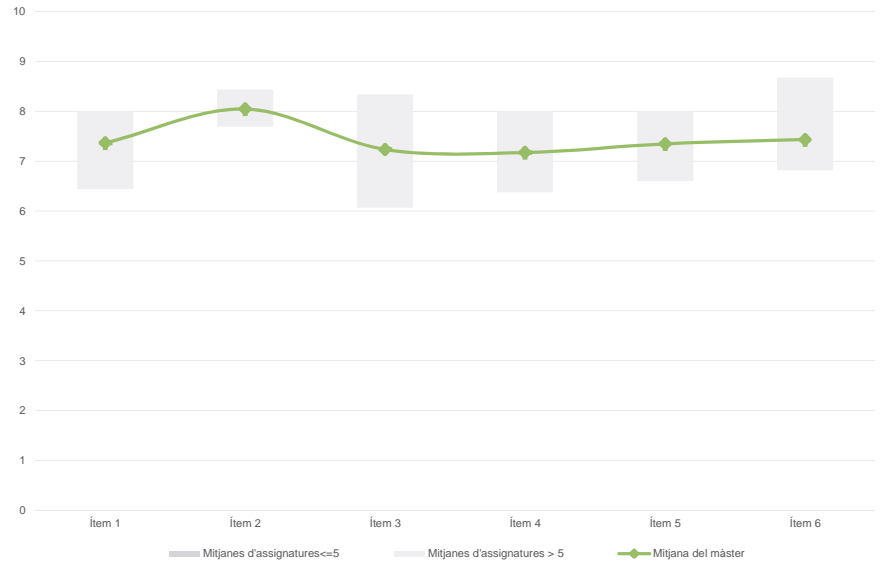
Antropologia Biològica

Dades de participació

Alumnat matriculat en els grups participants:	192
Nombre d'enquestes emplenades:	100
Percentatge de resposta:	52,08%

Gràfics de mitjanes

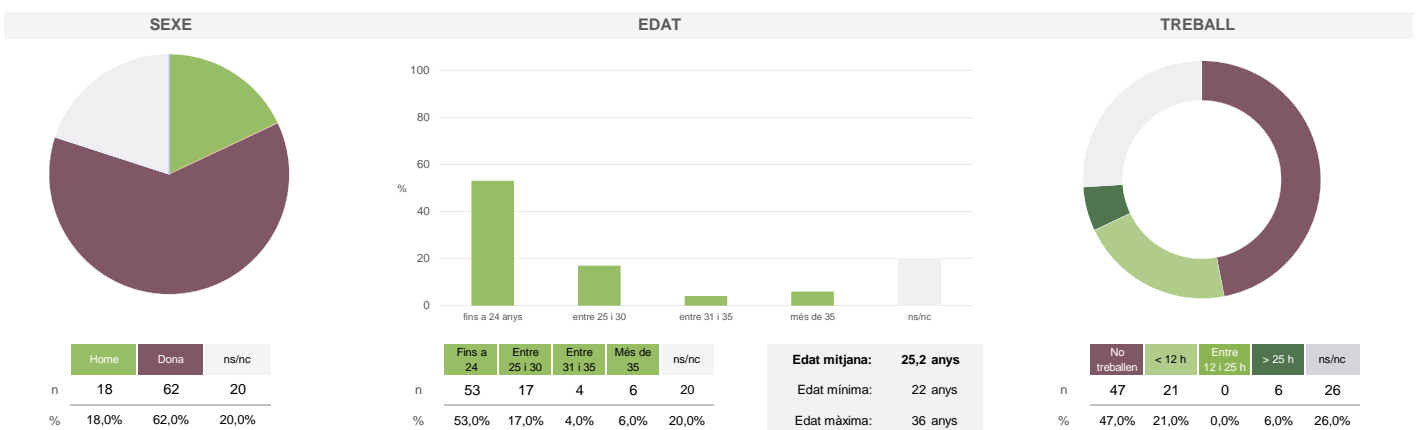
Mitjana del màster i mitjana mínima i màxima de les assignatures amb resposta en l'enquesta



Taula de freqüències de les respostes (%)

	Escala de valoració											Mitjana	Desviació	
	nc	0	1	2	3	4	5	6	7	8	9			10
1 En general, estic satisfet/a amb l'assignatura	0	0	1	0	2	2	5	16	22	23	28	1	7,36	1,60
2 Els continguts que s'hi han tractat estan actualitzats	0	0	0	0	1	3	2	4	13	36	34	7	8,04	1,36
3 Les activitats formatives (classes magistrals, exercicis, seminaris, etc.) m'han resultat adequades per aprofitar l'assignatura	0	0	2	1	4	1	5	16	21	18	29	3	7,23	1,91
4 Les activitats d'avaluació m'han semblat adequades per valorar el meu aprenentatge	0	1	0	1	4	0	8	17	21	20	26	2	7,17	1,81
5 Hi ha hagut correspondència entre la feina exigida i el nombre de crèdits de l'assignatura	1	0	0	1	1	3	5	10	32	24	21	2	7,34	1,47
6 El material d'estudi i de consulta proposat m'ha estat útil per a l'aprenentatge	2	0	1	0	2	5	8	7	20	21	29	5	7,43	1,80

Resum de les dades identificatives de l'alumnat participant



Màster

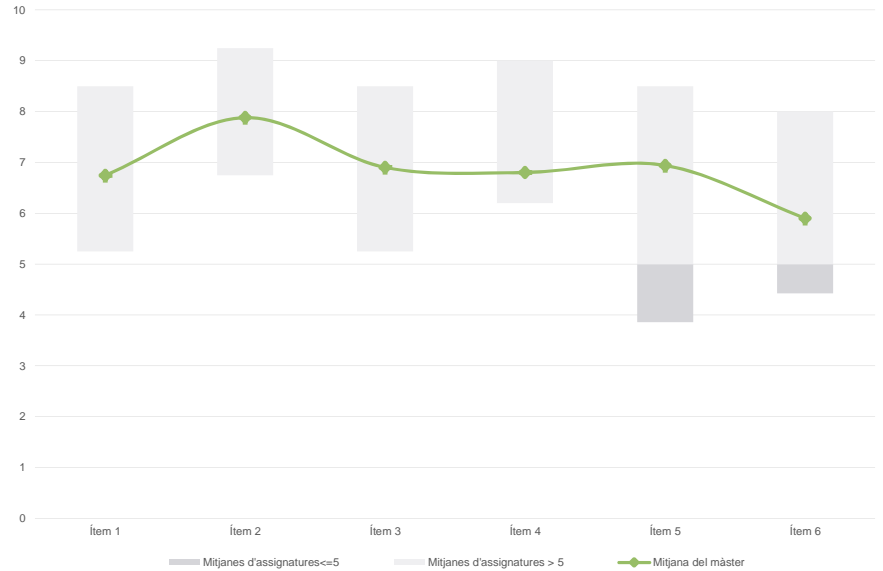
Antropologia Biològica

Dades de participació

Estudiants matriculats en el màster:	39
Alumnat matriculat en els grups participants:	157
Nombre d'enquestes emplenades:	51
Percentatge de resposta:	32,48%

Gràfics de mitjanes

Mitjana del màster i mitjana mínima i màxima de les assignatures amb resposta en l'enquesta

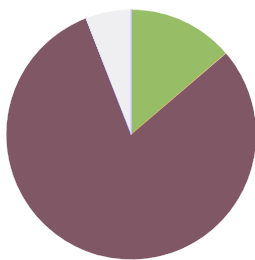


Taula de freqüències de les respostes (%)

	Totalment en desacord		Escala de valoració										Totalment d'acord	Mitjana	Desviació
	nc	0	1	2	3	4	5	6	7	8	9	10			
1 En general, estic satisfet/a amb l'assignatura	n 0	0	2	1	1	1	4	10	12	14	3	3	6,75	1,99	
2 Els continguts que s'hi han tractat estan actualitzats	n 0	0	0	1	1	1	3	1	10	12	14	8	7,88	1,81	
3 Les activitats formatives (classes magistrals, exercicis, seminaris, etc.) m'han resultat adequades per aprofitar l'assignatura	n 0	0	2	1	0	4	3	6	11	16	4	4	6,90	2,09	
4 Les activitats d'avaluació m'han semblat adequades per valorar el meu aprenentatge	n 0	0	3	0	0	2	5	10	12	9	5	5	6,80	2,14	
5 Hi ha hagut correspondència entre la feina exigida i el nombre de crèdits de l'assignatura	n 0	0	2	1	1	2	3	5	13	15	7	2	6,94	2,04	
6 El material d'estudi i de consulta proposat m'ha estat útil per a l'aprenentatge	n 0	0	4	3	2	1	8	8	13	7	4	1	5,90	2,33	

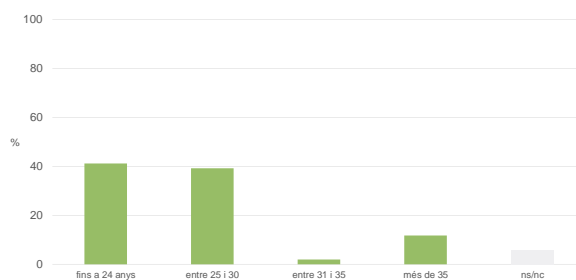
Resum de les dades identificatives de l'alumnat participant

SEXE



	Home	Dona	ns/nc
n	7	41	3
%	13,7%	80,4%	5,9%

EDAT



	Fins a 24	Entre 25 i 30	Entre 31 i 35	Més de 35	ns/nc
n	21	20	1	6	3
%	41,2%	39,2%	2,0%	11,8%	5,9%

Edat mitjana:	26,2 anys
Edat mínima:	22 anys
Edat màxima:	36 anys

TREBALL



	No treballen	< 12 h	Entre 12 i 25 h	> 25 h	ns/nc
n	35	7	0	6	3
%	68,6%	13,7%	0,0%	11,8%	5,9%

Màster

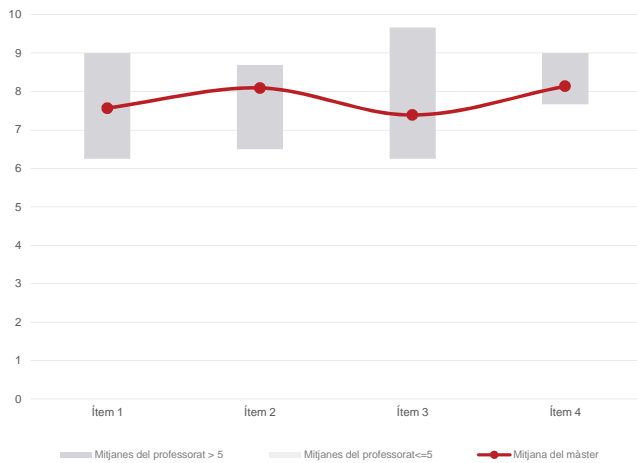
Antropologia Biològica

Dades de participació

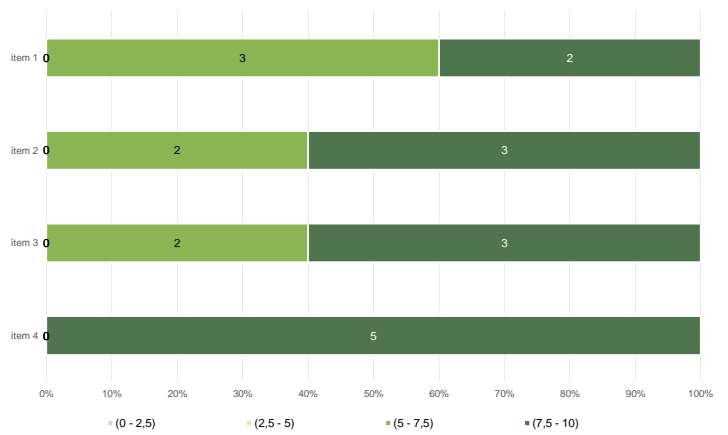
Alumnat matriculat en els grups participants: 146
 Nombre d'enquestes emplenades: 44
 Percentatge de resposta: 30,14%

Gràfics de mitjanes

Mitjana del màster i mitjana mínima i màxima del professorat participant en l'enquesta



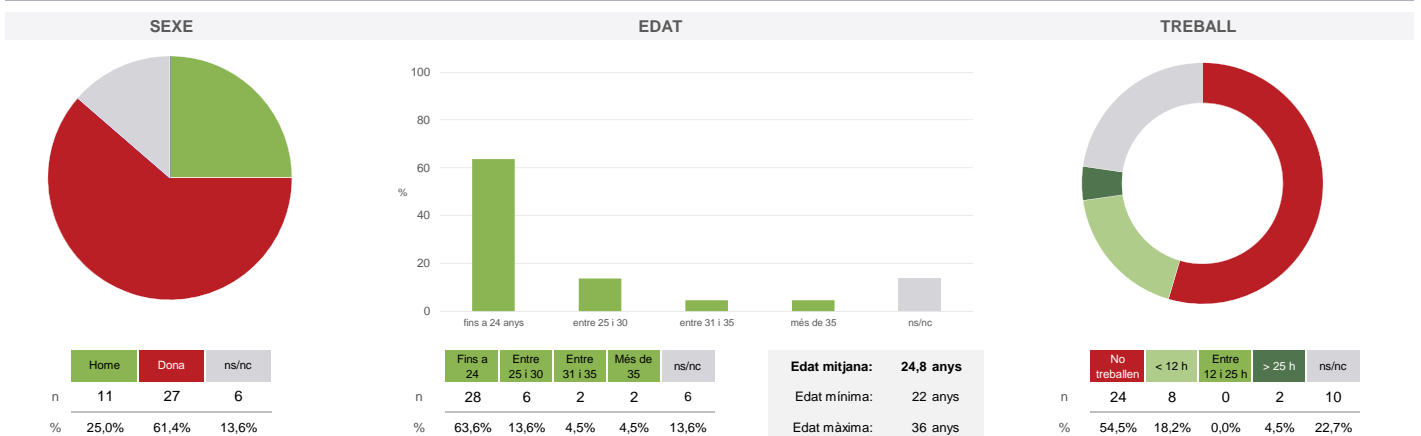
Distribució per intervals de les puntuacions mitjanes del professorat del màster que ha participat en l'enquesta



Taula de freqüències de les respostes (%)

	Escala de valoració											Mitjana	Desviació	
	nc	0	1	2	3	4	5	6	7	8	9			10
1 En general, estic satisfet/a amb l'activitat docent duta a terme pel professor/a de l'assignatura	n 0	0	0	1	2	0	2	5	9	9	10	6	7,57	1,92
%	---	---	---	2,3	4,5	---	4,5	11,4	20,5	20,5	22,7	13,6		
2 Manté un bon clima de comunicació i relació amb els estudiants	n 0	0	0	1	0	0	0	4	7	15	9	8	8,09	1,52
%	---	---	---	2,3	---	---	---	9,1	15,9	34,1	20,5	18,2		
3 Transmet amb claredat els continguts de l'assignatura	n 0	0	0	2	1	1	4	5	5	12	7	7	7,39	2,12
%	---	---	---	4,5	2,3	2,3	9,1	11,4	11,4	27,3	15,9	15,9		
4 Ha complert adequadament amb les seves tasques com a docent (pla docent, programa de l'assignatura, assistència, lliurament de qualificacions, etc).	n 0	0	0	0	1	0	2	2	8	11	11	9	8,14	1,56
%	---	---	---	---	2,3	---	4,5	4,5	18,2	25,0	25,0	20,5		

Resum de les dades identificatives de l'alumnat participant



Màster

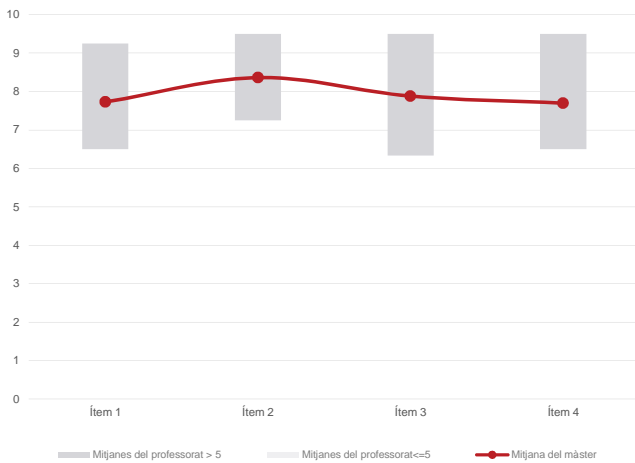
Antropologia Biològica

Dades de participació

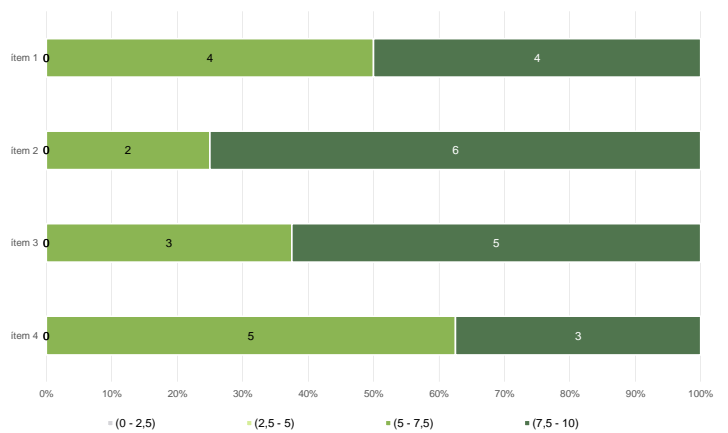
Alumnat matriculat en els grups participants: 121
 Nombre d'enquestes emplenades: 33
 Percentatge de resposta: 27,27%

Gràfics de mitjanes

Mitjana del màster i mitjana mínima i màxima del professorat participant en l'enquesta



Distribució per intervals de les puntuacions mitjanes del professorat del màster que ha participat en l'enquesta



Taula de freqüències de les respostes (%)

	Totalment en desacord	Escala de valoració										Totalment d'acord	Mitjana	Desviació
		nc	0	1	2	3	4	5	6	7	8			
1 En general, estic satisfet/a amb l'activitat docent duta a terme pel professor/a de l'assignatura	n 0	1	0	0	0	1	0	4	5	9	10	3	7,73	1,94
%	---	3,0	---	---	---	3,0	---	12,1	15,2	27,3	30,3	9,1		
2 Manté un bon clima de comunicació i relació amb els estudiants	n 0	1	0	0	1	0	1	1	2	7	8	12	8,36	2,21
%	---	3,0	---	---	3,0	---	3,0	3,0	6,1	21,2	24,2	36,4		
3 Transmet amb claredat els continguts de l'assignatura	n 0	1	0	0	1	0	1	3	4	10	4	9	7,88	2,19
%	---	3,0	---	---	3,0	---	3,0	9,1	12,1	30,3	12,1	27,3		
4 Ha complert adequadament amb les seves tasques com a docent (pla docent, programa de l'assignatura, assistència, lliurament de qualificacions, etc).	n 0	1	0	0	0	1	3	3	4	4	13	4	7,70	2,16
%	---	3,0	---	---	---	3,0	9,1	9,1	12,1	12,1	39,4	12,1		

Resum de les dades identificatives de l'alumnat participant

