

INFORME AGREGAT
Gestió Pública Avançada

2014
2015

MÒDUL ASSIGNATURA

1r Semestre
2n Semestre

MÒDUL PROFESSORAT

1r Semestre
2n Semestre

Màster

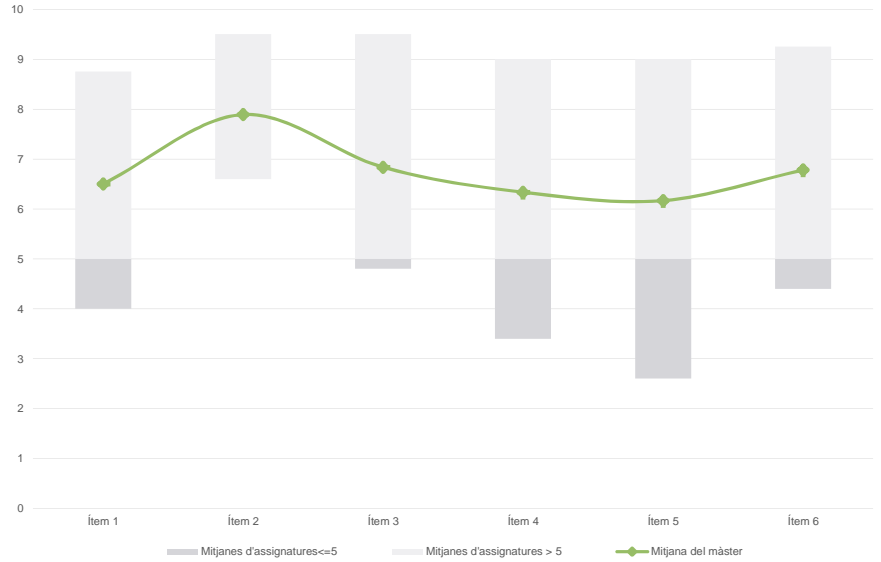
Gestió Pública Avançada

Dades de participació

Alumnat matriculat en els grups participants:	102
Nombre d'enquestes emplenades:	18
Percentatge de resposta:	17,65%

Gràfics de mitjanes

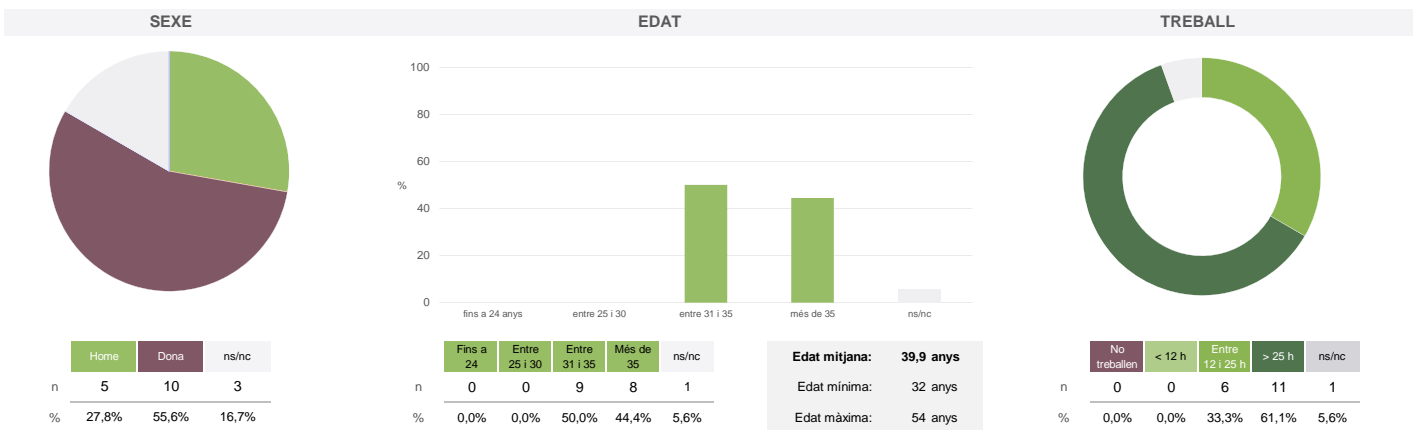
Mitjana del màster i mitjana mínima i màxima de les assignatures amb resposta en l'enquesta



Taula de freqüències de les respostes (%)

	Escala de valoració											Mitjana	Desviació		
	Totalment en desacord					Totalment d'acord									
	nc	0	1	2	3	4	5	6	7	8	9	10			
1 En general, estic satisfet/a amb l'assignatura	n	0	0	1	1	0	1	1	4	3	3	4	0	6,50	2,33
	%	---	---	5,6	5,6	---	5,6	5,6	22,2	16,7	16,7	22,2	---		
2 Els continguts que s'hi han tractat estan actualitzats	n	0	0	0	1	0	0	0	1	4	4	6	2	7,89	1,84
	%	---	---	---	5,6	---	---	---	5,6	22,2	22,2	33,3	11,1		
3 Les activitats formatives (classes magistrals, exercicis, seminaris, etc.) m'han resultat adequades per aprofitar l'assignatura	n	0	0	0	1	1	0	2	4	2	4	2	2	6,83	2,20
	%	---	---	---	5,6	5,6	---	11,1	22,2	11,1	22,2	11,1	11,1		
4 Les activitats d'avaluació m'han semblat adequades per valorar el meu aprenentatge	n	0	0	2	0	1	0	3	2	3	3	3	1	6,33	2,63
	%	---	---	11,1	---	5,6	---	16,7	11,1	16,7	16,7	16,7	5,6		
5 Hi ha hagut correspondència entre la feina exigida i el nombre de crèdits de l'assignatura	n	0	0	2	1	0	1	4	1	1	3	4	1	6,17	2,85
	%	---	---	11,1	5,6	---	5,6	22,2	5,6	5,6	16,7	22,2	5,6		
6 El material d'estudi i de consulta proposat m'ha estat útil per a l'aprenentatge	n	0	0	1	1	0	0	1	5	2	3	4	1	6,78	2,39
	%	---	---	5,6	5,6	---	---	5,6	27,8	11,1	16,7	22,2	5,6		

Resum de les dades identificatives de l'alumnat participant



No s'ha elaborat l'informe agregat perquè no es disposava dels 3 informes mínims requerits per mòdul i semestre.

Màster

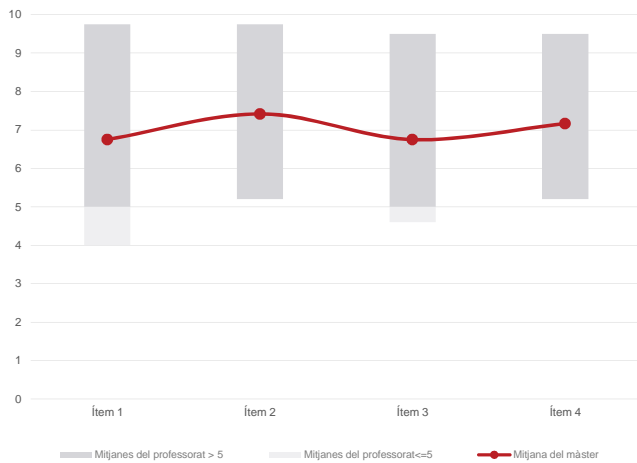
Gestió Pública Avançada

Dades de participació

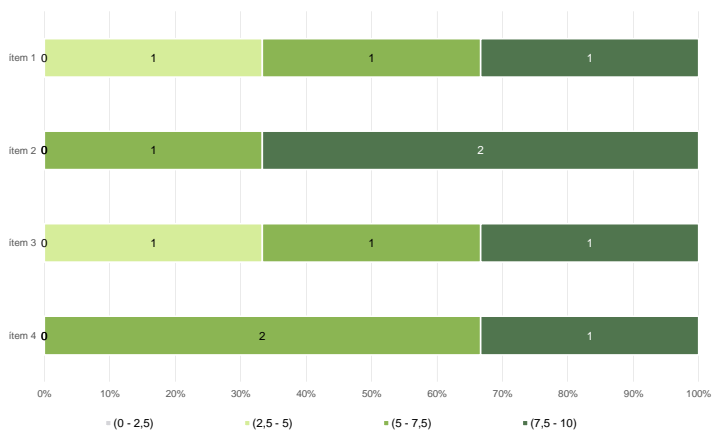
Alumnat matriculat en els grups participants: 58
 Nombre d'enquestes emplenades: 12
Percentatge de resposta: 20,69%

Gràfics de mitjanes

Mitjana del màster i mitjana mínima i màxima del professorat participant en l'enquesta



Distribució per intervals de les puntuacions mitjanes del professorat del màster que ha participat en l'enquesta

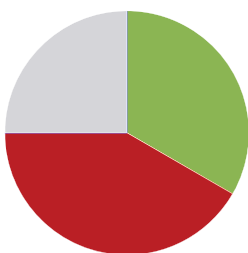


Taula de freqüències de les respostes (%)

	Escala de valoració											Mitjana	Desviació	
	nc	0	1	2	3	4	5	6	7	8	9			10
1 En general, estic satisfet/a amb l'activitat docent duta a terme pel professor/a de l'assignatura	n 0	0	2	0	0	0	1	2	1	2	1	3	6,75	3,17
	% ---	---	16,7	---	---	---	8,3	16,7	8,3	16,7	8,3	25,0		
2 Manté un bon clima de comunicació i relació amb els estudiants	n 0	0	1	0	0	0	1	2	2	1	1	4	7,42	2,71
	% ---	---	8,3	---	---	---	8,3	16,7	16,7	8,3	8,3	33,3		
3 Transmet amb claredat els continguts de l'assignatura	n 0	0	1	1	0	0	0	2	4	0	2	2	6,75	2,83
	% ---	---	8,3	8,3	---	---	---	16,7	33,3	---	16,7	16,7		
4 Ha complert adequadament amb les seves tasques com a docent (pla docent, programa de l'assignatura, assistència, lliurament de qualificacions, etc).	n 0	0	1	0	1	0	1	1	1	1	4	2	7,17	2,89
	% ---	---	8,3	---	8,3	---	8,3	8,3	8,3	8,3	33,3	16,7		

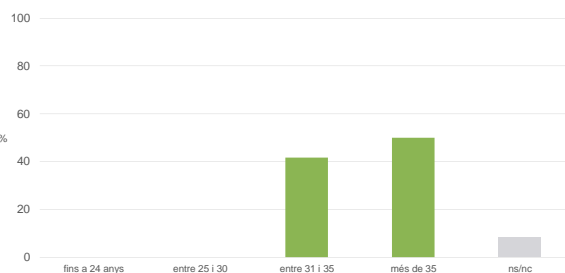
Resum de les dades identificatives de l'alumnat participant

SEXE



	Home	Dona	ns/nc
n	4	5	3
%	33,3%	41,7%	25,0%

EDAT



	Fins a 24	Entre 25 i 30	Entre 31 i 35	Més de 35	ns/nc
n	0	0	5	6	1
%	0,0%	0,0%	41,7%	50,0%	8,3%

Edat mitjana: 40,4 anys
 Edat mínima: 32 anys
 Edat màxima: 54 anys

TREBALL



	No treballen	< 12 h	Entre 12 i 25 h	> 25 h	ns/nc
n	0	0	4	7	1
%	0,0%	0,0%	33,3%	58,3%	8,3%

No s'ha elaborat l'informe agregat perquè no es disposava dels 3 informes mínims requerits per mòdul i semestre.
