

INFORME AGREGAT

# Educació en Valors i Ciutadania

2014  
2015

---

MÒDUL ASSIGNATURA

1r Semestre  
2n Semestre

---

MÒDUL PROFESSORAT

1r Semestre  
2n Semestre

Màster

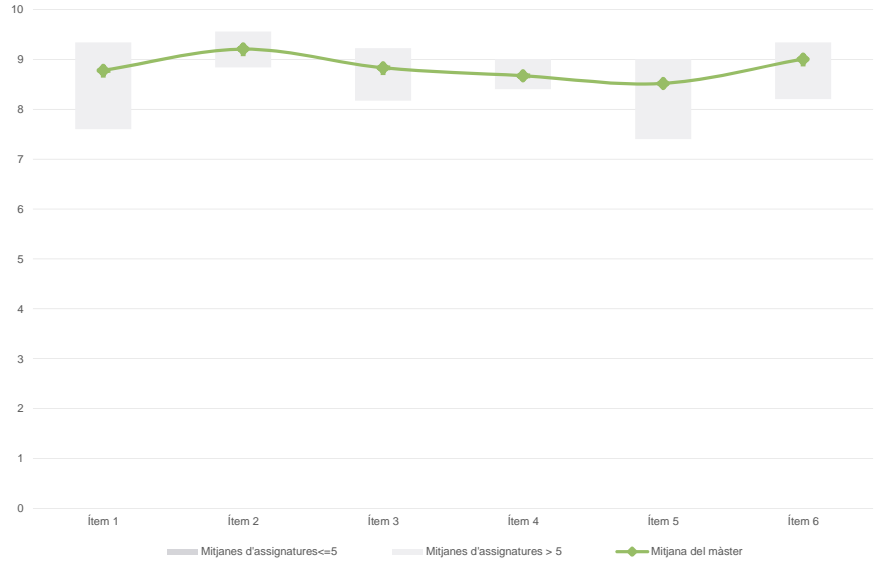
Educació en Valors i Ciutadania

Dades de participació

Alumnat matriculat en els grups participants:	76
Nombre d'enquestes emplenades:	40
Percentatge de resposta:	52,63%

Gràfics de mitjanes

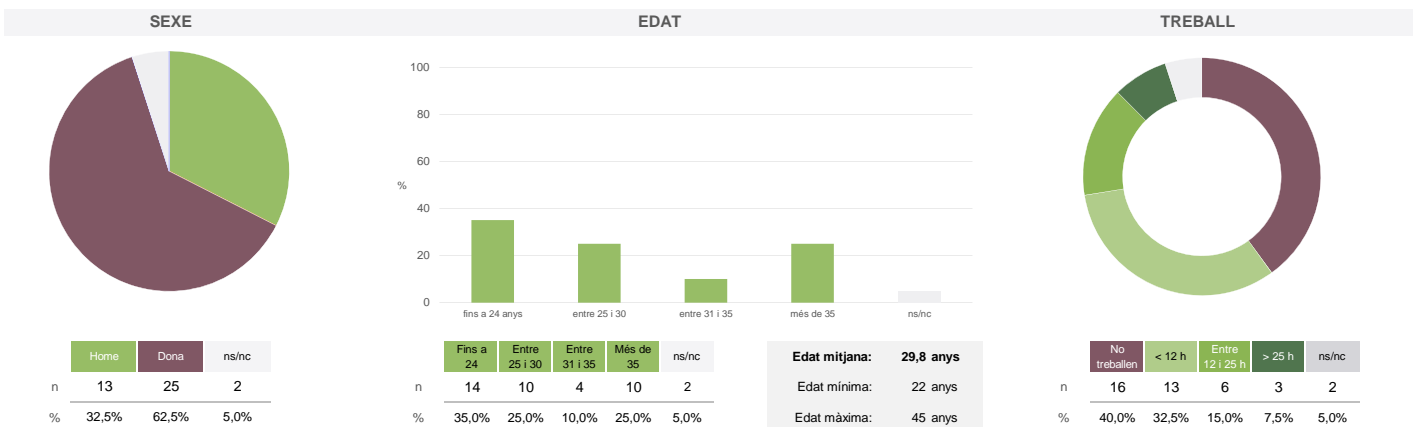
Mitjana del màster i mitjana mínima i màxima de les assignatures amb resposta en l'enquesta



Taula de freqüències de les respostes (%)

	Escala de valoració											Mitjana	Desviació							
	Totalment en desacord																Totalment d'acord			
	nc	0	1	2	3	4	5	6	7	8	9	10								
1 En general, estic satisfet/a amb l'assignatura	n	0	0	0	0	0	0	1	1	3	9	13	13	8,78	1,21					
	%	---	---	---	---	---	2,5	2,5	7,5	22,5	32,5	32,5								
2 Els continguts que s'hi han tractat estan actualitzats	n	0	0	0	0	0	0	0	1	6	17	16	9,20	0,79						
	%	---	---	---	---	---	---	---	2,5	15,0	42,5	40,0								
3 Les activitats formatives (classes magistrals, exercicis, seminaris, etc.) m'han resultat adequades per aprofitar l'assignatura	n	0	0	0	0	0	0	3	3	5	16	13	8,83	1,20						
	%	---	---	---	---	---	---	7,5	7,5	12,5	40,0	32,5								
4 Les activitats d'avaluació m'han semblat adequades per valorar el meu aprenentatge	n	1	0	0	0	0	0	1	6	6	18	8	8,67	1,06						
	%	2,5	---	---	---	---	---	2,5	15,0	15,0	45,0	20,0								
5 Hi ha hagut correspondència entre la feina exigida i el nombre de crèdits de l'assignatura	n	1	0	0	0	1	0	0	3	3	6	18	8	8,51	1,45					
	%	2,5	---	---	---	2,5	---	---	7,5	7,5	15,0	45,0	20,0							
6 El material d'estudi i de consulta proposat m'ha estat útil per a l'aprenentatge	n	1	0	0	0	0	0	0	1	3	8	10	17	9,00	1,10					
	%	2,5	---	---	---	---	---	---	2,5	7,5	20,0	25,0	42,5							

Resum de les dades identificatives de l'alumnat participant



Màster

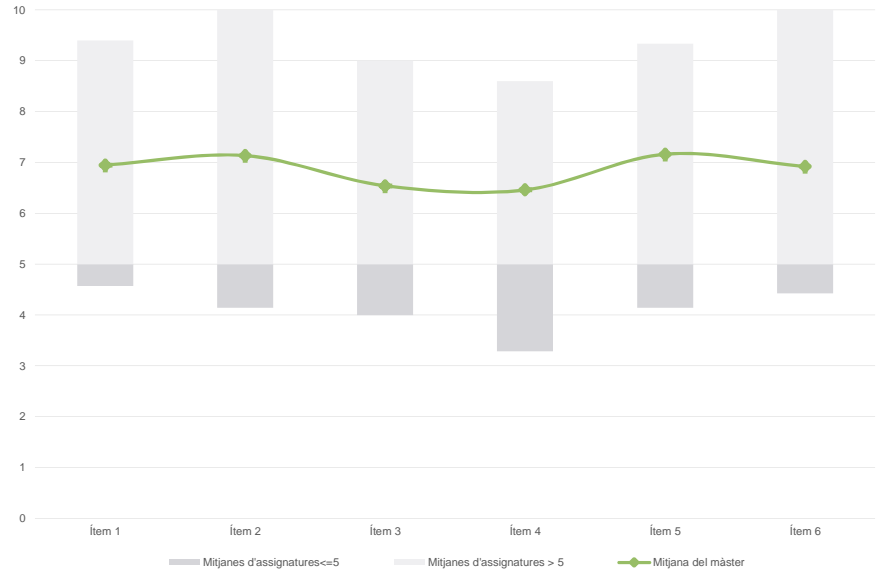
Educació en Valors i Ciutadania

Dades de participació

Estudiants matriculats en el màster:	18
Alumnat matriculat en els grups participants:	86
Nombre d'enquestes emplenades:	37
Percentatge de resposta:	43,02%

Gràfics de mitjanes

Mitjana del màster i mitjana mínima i màxima de les assignatures amb resposta en l'enquesta

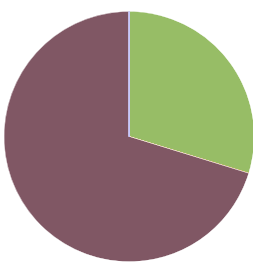


Taula de freqüències de les respostes (%)

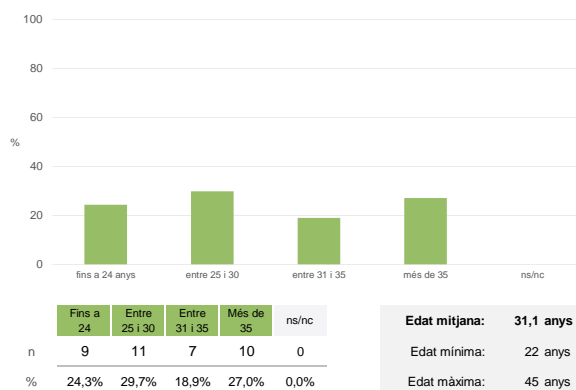
	Totalment en desacord		Escala de valoració										Totalment d'acord	Mitjana	Desviació
	nc	0	1	2	3	4	5	6	7	8	9	10			
1 En general, estic satisfet/a amb l'assignatura	n 0	0	2	0	4	3	3	3	2	2	12	6	6,95	2,80	
%	---	---	5,4	---	10,8	8,1	8,1	8,1	5,4	5,4	32,4	16,2			
2 Els continguts que s'hi han tractat estan actualitzats	n 0	0	2	2	1	2	3	4	0	7	8	8	7,14	2,80	
%	---	---	5,4	5,4	2,7	5,4	8,1	10,8	---	18,9	21,6	21,6			
3 Les activitats formatives (classes magistrals, exercicis, seminaris, etc.) m'han resultat adequades per aprofitar l'assignatura	n 0	0	2	4	0	3	4	2	4	8	4	6	6,54	2,82	
%	---	---	5,4	10,8	---	8,1	10,8	5,4	10,8	21,6	10,8	16,2			
4 Les activitats d'avaluació m'han semblat adequades per valorar el meu aprenentatge	n 0	0	4	1	1	3	4	3	4	7	4	6	6,46	2,87	
%	---	---	10,8	2,7	2,7	8,1	10,8	8,1	10,8	18,9	10,8	16,2			
5 Hi ha hagut correspondència entre la feina exigida i el nombre de crèdits de l'assignatura	n 0	0	3	1	1	1	4	2	2	6	11	6	7,16	2,78	
%	---	---	8,1	2,7	2,7	2,7	10,8	5,4	5,4	16,2	29,7	16,2			
6 El material d'estudi i de consulta proposat m'ha estat útil per a l'aprenentatge	n 0	0	3	0	2	3	2	4	5	4	6	8	6,92	2,78	
%	---	---	8,1	---	5,4	8,1	5,4	10,8	13,5	10,8	16,2	21,6			

Resum de les dades identificatives de l'alumnat participant

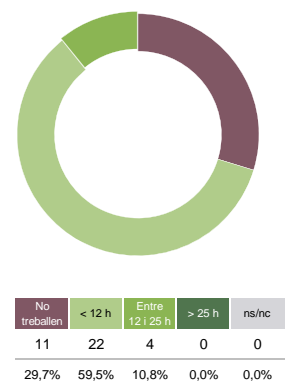
SEXE



EDAT



TREBALL



Màster

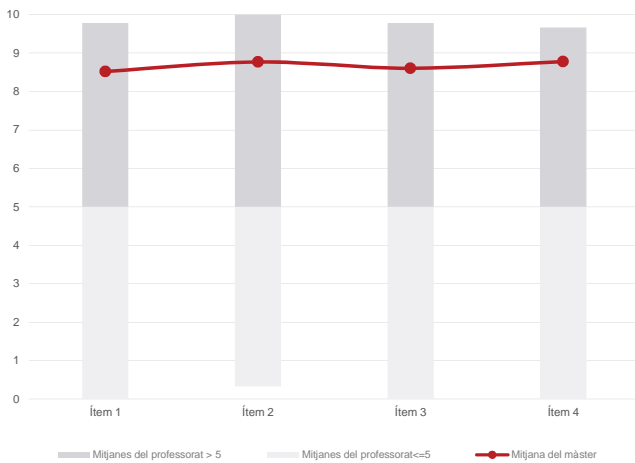
Educació en Valors i Ciutadania

Dades de participació

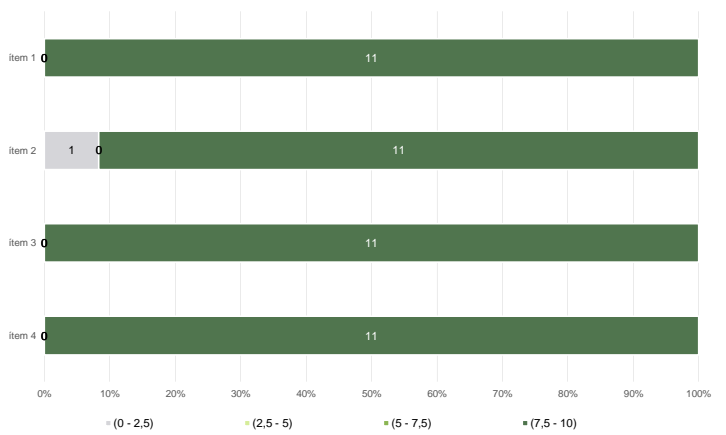
Alumnat matriculat en els grups participants: 156  
 Nombre d'enquestes emplenades: 86  
 Percentatge de resposta: 55,13%

Gràfics de mitjanes

Mitjana del màster i mitjana mínima i màxima del professorat participant en l'enquesta



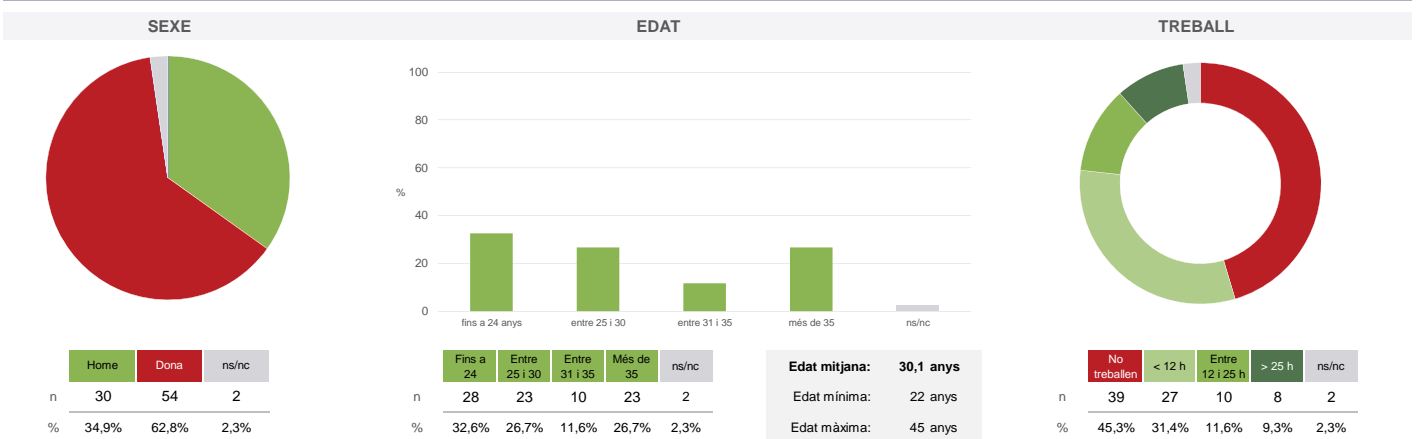
Distribució per intervals de les puntuacions mitjanes del professorat del màster que ha participat en l'enquesta



Taula de freqüències de les respostes (%)

	nc	Escala de valoració										Mitjana	Desviació	
		0	1	2	3	4	5	6	7	8	9			10
1 En general, estic satisfet/a amb l'activitat docent duta a terme pel professor/a de l'assignatura	n 0	3	0	0	0	0	1	4	11	10	23	34	8,52	2,07
	% ---	3,5	---	---	---	---	1,2	4,7	12,8	11,6	26,7	39,5		
2 Manté un bon clima de comunicació i relació amb els estudiants	n 0	2	1	0	0	0	0	3	6	13	21	40	8,77	1,96
	% ---	2,3	1,2	---	---	---	---	3,5	7,0	15,1	24,4	46,5		
3 Transmet amb claredat els continguts de l'assignatura	n 0	3	0	0	0	0	0	4	9	11	25	34	8,60	2,02
	% ---	3,5	---	---	---	---	---	4,7	10,5	12,8	29,1	39,5		
4 Ha complert adequadament amb les seves tasques com a docent (pla docent, programa de l'assignatura, assistència, lliurament de qualificacions, etc).	n 1	2	0	0	0	0	0	2	6	15	28	32	8,78	1,71
	% 1,2	2,3	---	---	---	---	---	2,3	7,0	17,4	32,6	37,2		

Resum de les dades identificatives de l'alumnat participant



Màster

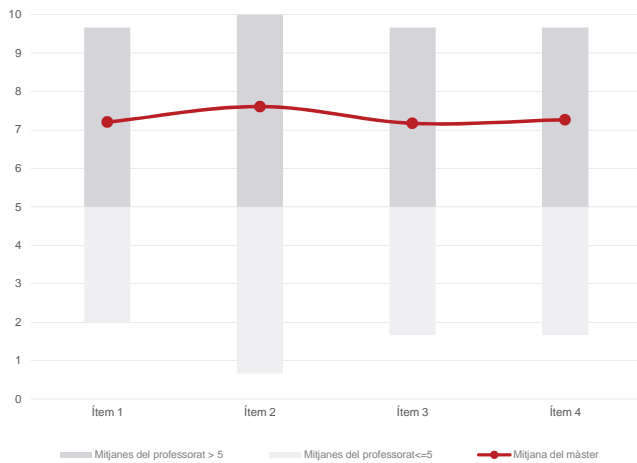
Educació en Valors i Ciutadania

Dades de participació

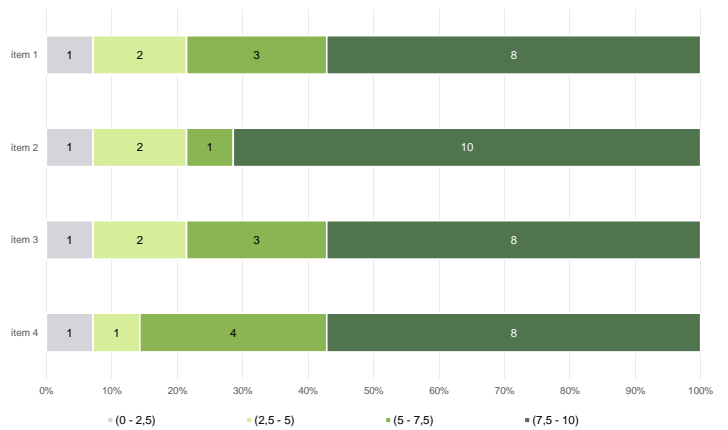
Alumnat matriculat en els grups participants: 153  
 Nombre d'enquestes emplenades: 64  
 Percentatge de resposta: 41,83%

Gràfics de mitjanes

Mitjana del màster i mitjana mínima i màxima del professorat participant en l'enquesta



Distribució per intervals de les puntuacions mitjanes del professorat del màster que ha participat en l'enquesta



Taula de freqüències de les respostes (%)

	nc	Escala de valoració										Mitjana	Desviació	
		0	1	2	3	4	5	6	7	8	9			10
1 En general, estic satisfet/a amb l'activitat docent duta a terme pel professor/a de l'assignatura	n 0	0	4	3	1	5	3	5	5	5	22	11	7,20	2,78
%	---	---	6,3	4,7	1,6	7,8	4,7	7,8	7,8	7,8	34,4	17,2		
2 Manté un bon clima de comunicació i relació amb els estudiants	n 0	1	3	3	1	2	2	3	6	8	17	18	7,61	2,79
%	---	1,6	4,7	4,7	1,6	3,1	3,1	4,7	9,4	12,5	26,6	28,1		
3 Transmet amb claredat els continguts de l'assignatura	n 0	0	3	4	1	4	0	8	8	10	15	11	7,17	2,63
%	---	---	4,7	6,3	1,6	6,3	---	12,5	12,5	15,6	23,4	17,2		
4 Ha complert adequadament amb les seves tasques com a docent (pla docent, programa de l'assignatura, assistència, lliurament de qualificacions, etc).	n 0	0	4	2	1	7	2	5	4	9	14	16	7,27	2,79
%	---	---	6,3	3,1	1,6	10,9	3,1	7,8	6,3	14,1	21,9	25,0		

Resum de les dades identificatives de l'alumnat participant

