

INFORME AGREGAT

Entorns d'Ensenyament i Aprenentatge Mediats per Tecnologies Digitals

2014
2015

MÒDUL ASSIGNATURA

1r Semestre
2n Semestre

MÒDUL PROFESSORAT

1r Semestre
2n Semestre

Màster

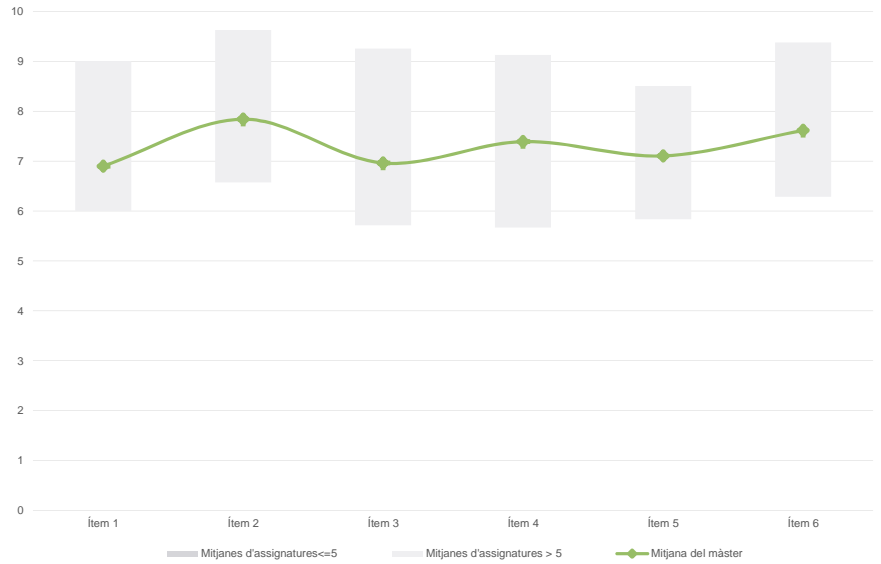
Entorns d'Ensenyament i Aprenentatge Mediat per Tecnologies Digitals

Dades de participació

| | |
|---|--------|
| Alumnat matriculat en els grups participants: | 140 |
| Nombre d'enquestes emplenades: | 49 |
| Percentatge de resposta: | 35,00% |

Gràfics de mitjanes

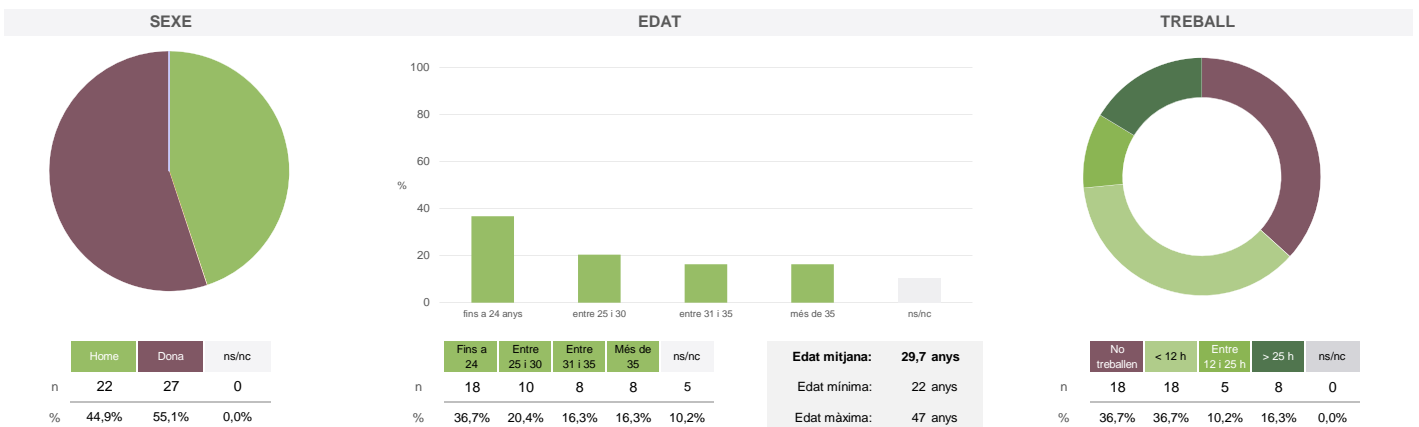
Mitjana del màster i mitjana mínima i màxima de les assignatures amb resposta en l'enquesta



Taula de freqüències de les respostes (%)

| | Escala de valoració | | | | | | | | | | | Mitjana | Desviació | | |
|---|-----------------------|-----|-----|-----|-----|-------------------|-----|-----|------|------|------|---------|-----------|------|------|
| | Totalment en desacord | | | | | Totalment d'acord | | | | | | | | | |
| | nc | 0 | 1 | 2 | 3 | 4 | 5 | 6 | 7 | 8 | 9 | 10 | | | |
| 1 En general, estic satisfet/a amb l'assignatura | n | 0 | 1 | 1 | 1 | 2 | 1 | 4 | 10 | 9 | 6 | 6 | 8 | 6,90 | 2,41 |
| | % | --- | 2,0 | 2,0 | 2,0 | 4,1 | 2,0 | 8,2 | 20,4 | 18,4 | 12,2 | 12,2 | 16,3 | | |
| 2 Els continguts que s'hi han tractat estan actualitzats | n | 0 | 0 | 1 | 0 | 2 | 1 | 2 | 3 | 8 | 11 | 9 | 12 | 7,84 | 2,09 |
| | % | --- | --- | 2,0 | --- | 4,1 | 2,0 | 4,1 | 6,1 | 16,3 | 22,4 | 18,4 | 24,5 | | |
| 3 Les activitats formatives (classes magistrals, exercicis, seminaris, etc.) m'han resultat adequades per aprofitar l'assignatura | n | 0 | 1 | 2 | 1 | 3 | 1 | 1 | 11 | 4 | 6 | 13 | 6 | 6,96 | 2,62 |
| | % | --- | 2,0 | 4,1 | 2,0 | 6,1 | 2,0 | 2,0 | 22,4 | 8,2 | 12,2 | 26,5 | 12,2 | | |
| 4 Les activitats d'avaluació m'han semblat adequades per valorar el meu aprenentatge | n | 0 | 0 | 2 | 0 | 1 | 2 | 4 | 7 | 5 | 9 | 10 | 9 | 7,39 | 2,29 |
| | % | --- | --- | 4,1 | --- | 2,0 | 4,1 | 8,2 | 14,3 | 10,2 | 18,4 | 20,4 | 18,4 | | |
| 5 Hi ha hagut correspondència entre la feina exigida i el nombre de crèdits de l'assignatura | n | 0 | 3 | 2 | 1 | 2 | 0 | 0 | 5 | 6 | 14 | 6 | 10 | 7,10 | 2,92 |
| | % | --- | 6,1 | 4,1 | 2,0 | 4,1 | --- | --- | 10,2 | 12,2 | 28,6 | 12,2 | 20,4 | | |
| 6 El material d'estudi i de consulta proposat m'ha estat útil per a l'aprenentatge | n | 0 | 1 | 1 | 0 | 0 | 3 | 4 | 3 | 7 | 8 | 11 | 11 | 7,61 | 2,34 |
| | % | --- | 2,0 | 2,0 | --- | --- | 6,1 | 8,2 | 6,1 | 14,3 | 16,3 | 22,4 | 22,4 | | |

Resum de les dades identificatives de l'alumnat participant



No s'ha elaborat l'informe agregat perquè no es disposava dels 3 informes mínims requerits per mòdul i semestre.

Màster

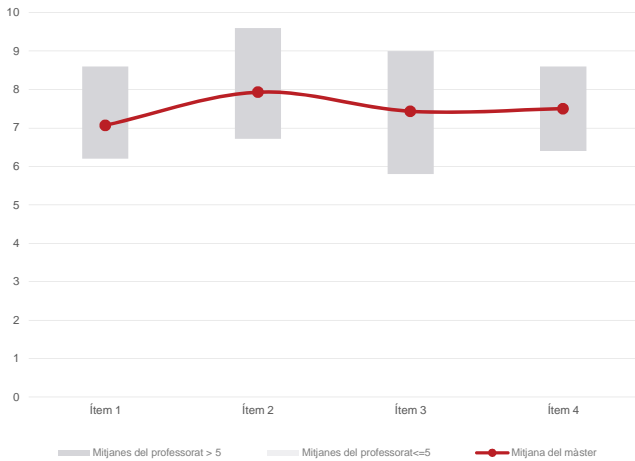
Entorns d'Ensenyament i Aprenentatge Mediat per Tecnologies Digitals

Dades de participació

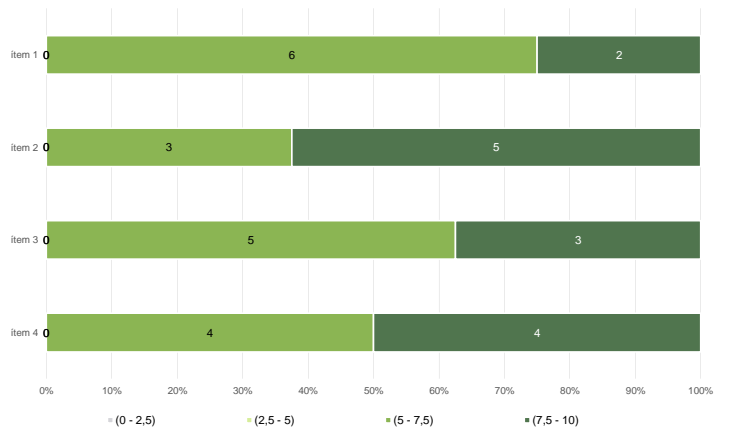
| | |
|---|---------------|
| Alumnat matriculat en els grups participants: | 140 |
| Nombre d'enquestes emplenades: | 44 |
| Percentatge de resposta: | 31,43% |

Gràfics de mitjanes

Mitjana del màster i mitjana mínima i màxima del professorat participant en l'enquesta



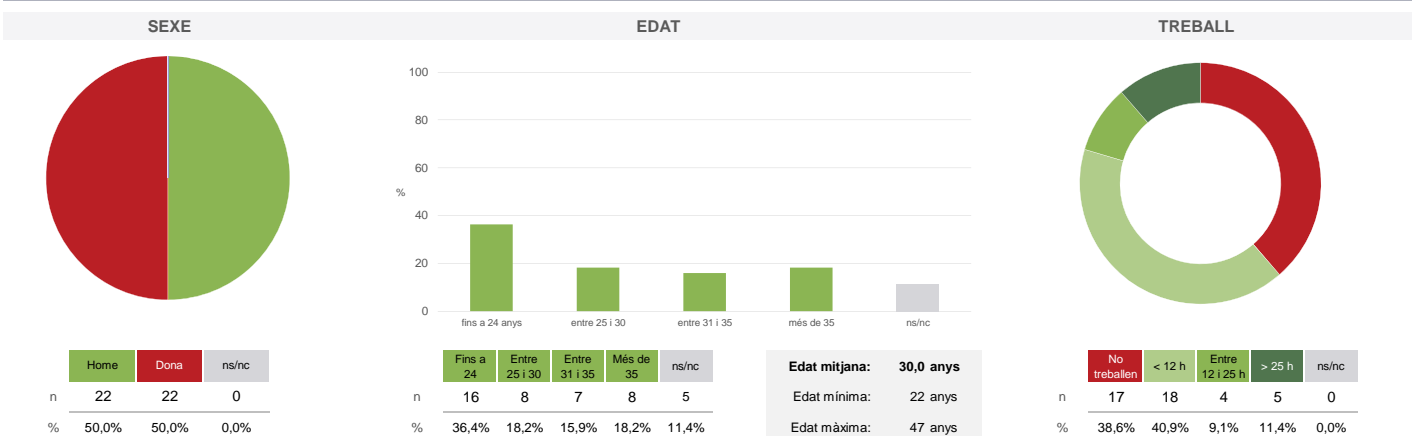
Distribució per intervals de les puntuacions mitjanes del professorat del màster que ha participat en l'enquesta



Taula de freqüències de les respostes (%)

| | nc | Escala de valoració | | | | | | | | | | Mitjana | Desviació | |
|--|-----|---------------------|-----|-----|-----|-----|------|------|------|------|------|---------|-----------|------|
| | | 0 | 1 | 2 | 3 | 4 | 5 | 6 | 7 | 8 | 9 | | | 10 |
| 1 En general, estic satisfet/a amb l'activitat docent duta a terme pel professor/a de l'assignatura | n 0 | 1 | 0 | 0 | 1 | 3 | 3 | 9 | 9 | 5 | 6 | 7 | 7,07 | 2,18 |
| % | --- | 2,3 | --- | --- | 2,3 | 6,8 | 6,8 | 20,5 | 20,5 | 11,4 | 13,6 | 15,9 | | |
| 2 Manté un bon clima de comunicació i relació amb els estudiants | n 0 | 0 | 0 | 0 | 1 | 0 | 6 | 2 | 6 | 10 | 8 | 11 | 7,93 | 1,84 |
| % | --- | --- | --- | --- | 2,3 | --- | 13,6 | 4,5 | 13,6 | 22,7 | 18,2 | 25,0 | | |
| 3 Transmet amb claredat els continguts de l'assignatura | n 0 | 1 | 0 | 2 | 0 | 2 | 3 | 4 | 7 | 9 | 5 | 11 | 7,43 | 2,42 |
| % | --- | 2,3 | --- | 4,5 | --- | 4,5 | 6,8 | 9,1 | 15,9 | 20,5 | 11,4 | 25,0 | | |
| 4 Ha complert adequadament amb les seves tasques com a docent (pla docent, programa de l'assignatura, assistència, lliurament de qualificacions, etc). | n 0 | 2 | 0 | 0 | 0 | 1 | 3 | 6 | 6 | 8 | 11 | 7 | 7,50 | 2,31 |
| % | --- | 4,5 | --- | --- | --- | 2,3 | 6,8 | 13,6 | 13,6 | 18,2 | 25,0 | 15,9 | | |

Resum de les dades identificatives de l'alumnat participant



No s'ha elaborat l'informe agregat perquè no es disposava dels 3 informes mínims requerits per mòdul i semestre.
