

INFORME AGREGAT
Psicopedagogia

2014
2015

MÒDUL ASSIGNATURA

1r Semestre
2n Semestre

MÒDUL PROFESSORAT

1r Semestre
2n Semestre

Màster

Psicopedagogia

Dades de participació

Alumnat matriculat en els grups participants:	191
Nombre d'enquestes emplenades:	66
Percentatge de resposta:	34,55%

Gràfics de mitjanes

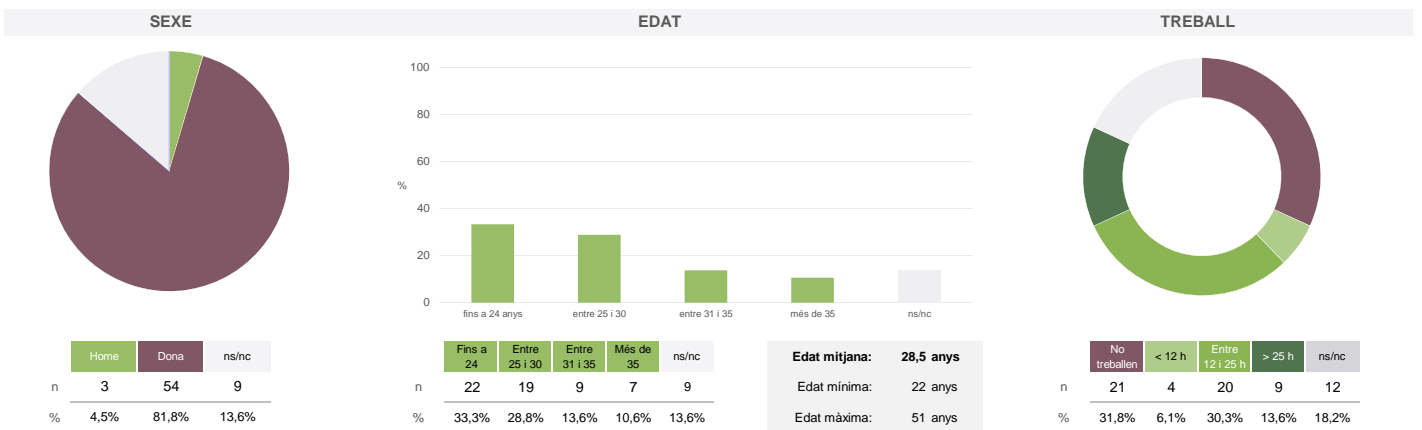
Mitjana del màster i mitjana mínima i màxima de les assignatures amb resposta en l'enquesta



Taula de freqüències de les respostes (%)

	Escala de valoració											Mitjana	Desviació		
	Totalment en desacord					Totalment d'acord									
	nc	0	1	2	3	4	5	6	7	8	9	10			
1 En general, estic satisfet/a amb l'assignatura	n	0	0	0	1	0	0	6	7	10	18	11	13	7,83	1,71
	%	---	---	---	1,5	---	---	9,1	10,6	15,2	27,3	16,7	19,7		
2 Els continguts que s'hi han tractat estan actualitzats	n	0	0	0	0	1	0	3	1	12	13	18	18	8,39	1,51
	%	---	---	---	---	1,5	---	4,5	1,5	18,2	19,7	27,3	27,3		
3 Les activitats formatives (classes magistrals, exercicis, seminaris, etc.) m'han resultat adequades per aprofitar l'assignatura	n	0	0	1	0	1	2	2	3	13	16	17	11	7,91	1,80
	%	---	---	1,5	---	1,5	3,0	3,0	4,5	19,7	24,2	25,8	16,7		
4 Les activitats d'avaluació m'han semblat adequades per valorar el meu aprenentatge	n	1	0	0	0	0	1	3	5	16	14	16	10	7,95	1,45
	%	1,5	---	---	---	---	1,5	4,5	7,6	24,2	21,2	24,2	15,2		
5 Hi ha hagut correspondència entre la feina exigida i el nombre de crèdits de l'assignatura	n	0	0	1	0	1	4	6	5	9	11	14	15	7,68	2,11
	%	---	---	1,5	---	1,5	6,1	9,1	7,6	13,6	16,7	21,2	22,7		
6 El material d'estudi i de consulta proposat m'ha estat útil per a l'aprenentatge	n	1	0	0	1	1	1	1	3	7	16	21	14	8,28	1,66
	%	1,5	---	---	1,5	1,5	1,5	1,5	4,5	10,6	24,2	31,8	21,2		

Resum de les dades identificatives de l'alumnat participant



Màster

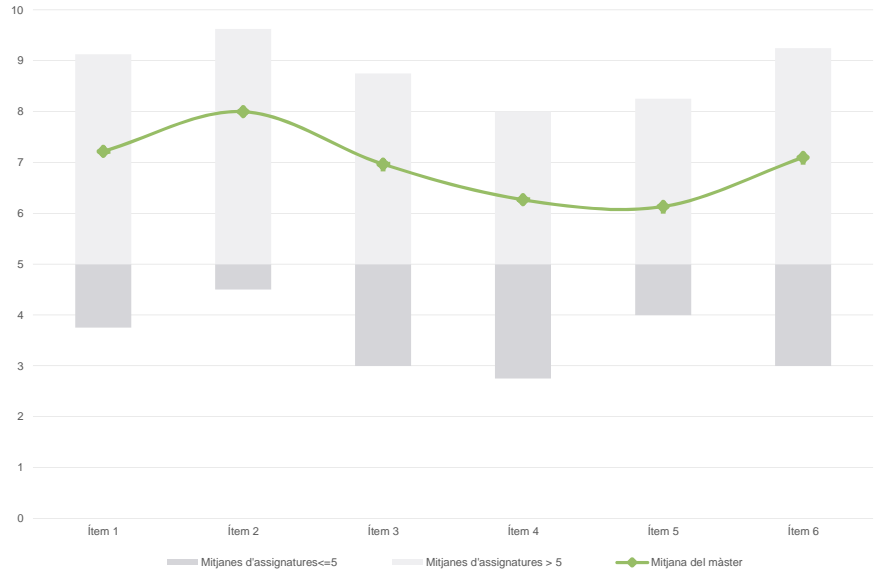
Psicopedagogia

Dades de participació

Estudiants matriculats en el màster:	100
Alumnat matriculat en els grups participants:	218
Nombre d'enquestes emplenades:	60
Percentatge de resposta:	27,52%

Gràfics de mitjanes

Mitjana del màster i mitjana mínima i màxima de les assignatures amb resposta en l'enquesta

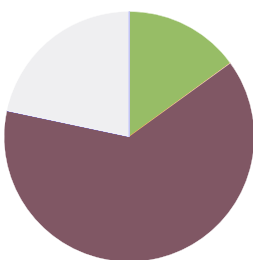


Taula de freqüències de les respostes (%)

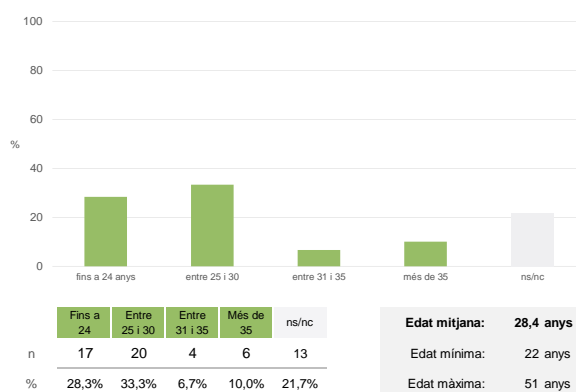
	Totalment en desacord		Escala de valoració										Totalment d'acord	Mitjana	Desviació
	nc	0	1	2	3	4	5	6	7	8	9	10			
1 En general, estic satisfet/a amb l'assignatura	n 0	0	1	1	0	3	6	8	12	11	12	6	7,22	1,98	
2 Els continguts que s'hi han tractat estan actualitzats	n 0	0	0	1	0	2	4	2	8	18	12	13	8,00	1,77	
3 Les activitats formatives (classes magistrals, exercicis, seminaris, etc.) m'han resultat adequades per aprofitar l'assignatura	n 0	1	1	2	1	2	5	8	10	16	9	5	6,97	2,23	
4 Les activitats d'avaluació m'han semblat adequades per valorar el meu aprenentatge	n 0	1	3	1	1	4	15	6	8	9	7	5	6,27	2,43	
5 Hi ha hagut correspondència entre la feina exigida i el nombre de crèdits de l'assignatura	n 0	3	2	2	1	8	6	7	10	10	5	6	6,13	2,69	
6 El material d'estudi i de consulta proposat m'ha estat útil per a l'aprenentatge	n 0	3	1	0	3	2	3	4	11	13	12	8	7,10	2,60	

Resum de les dades identificatives de l'alumnat participant

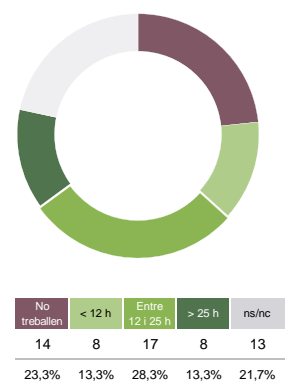
SEXE



EDAT



TREBALL



Màster

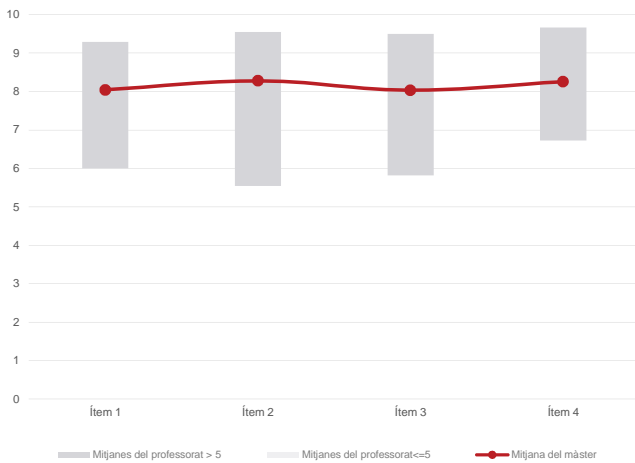
Psicopedagogia

Dades de participació

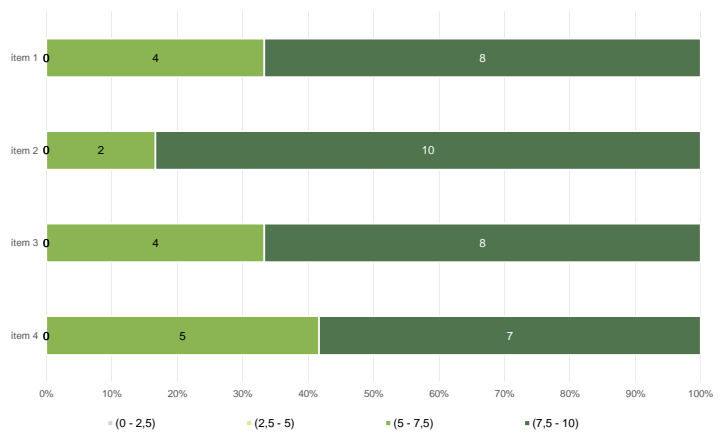
Alumnat matriculat en els grups participants: 305
 Nombre d'enquestes emplenades: 94
 Percentatge de resposta: 30,82%

Gràfics de mitjanes

Mitjana del màster i mitjana mínima i màxima del professorat participant en l'enquesta



Distribució per intervals de les puntuacions mitjanes del professorat del màster que ha participat en l'enquesta

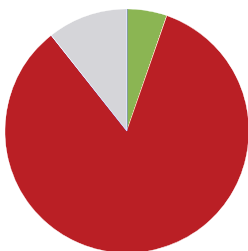


Taula de freqüències de les respostes (%)

	Totalment en desacord	Escala de valoració										Totalment d'acord	Mitjana	Desviació
		nc	0	1	2	3	4	5	6	7	8			
1 En general, estic satisfet/a amb l'activitat docent duta a terme pel professor/a de l'assignatura	n 0	1	1	1	0	2	6	3	14	18	25	23	8,04	2,02
%	---	1,1	1,1	1,1	---	2,1	6,4	3,2	14,9	19,1	26,6	24,5		
2 Manté un bon clima de comunicació i relació amb els estudiants	n 0	2	0	2	1	0	2	2	16	12	29	28	8,28	2,08
%	---	2,1	---	2,1	1,1	---	2,1	2,1	17,0	12,8	30,9	29,8		
3 Transmet amb claredat els continguts de l'assignatura	n 1	2	0	1	1	1	3	7	14	15	27	22	8,03	2,06
%	1,1	2,1	---	1,1	1,1	1,1	3,2	7,4	14,9	16,0	28,7	23,4		
4 Ha complert adequadament amb les seves tasques com a docent (pla docent, programa de l'assignatura, assistència, lliurament de qualificacions, etc).	n 0	1	1	0	0	1	2	6	14	17	29	23	8,26	1,80
%	---	1,1	1,1	---	---	1,1	2,1	6,4	14,9	18,1	30,9	24,5		

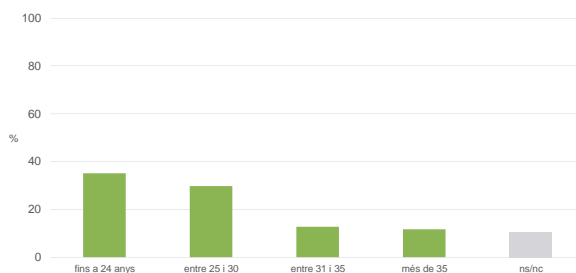
Resum de les dades identificatives de l'alumnat participant

SEXE



	Home	Dona	ns/nc
n	5	79	10
%	5,3%	84,0%	10,6%

EDAT



	Fins a 24	Entre 25 i 30	Entre 31 i 35	Més de 35	ns/nc
n	33	28	12	11	10
%	35,1%	29,8%	12,8%	11,7%	10,6%

Edat mitjana: 28,7 anys
 Edat mínima: 22 anys
 Edat màxima: 51 anys

TREBALL



	No treballen	< 12 h	Entre 12 i 25 h	> 25 h	ns/nc
n	28	8	31	12	15
%	29,8%	8,5%	33,0%	12,8%	16,0%

Màster

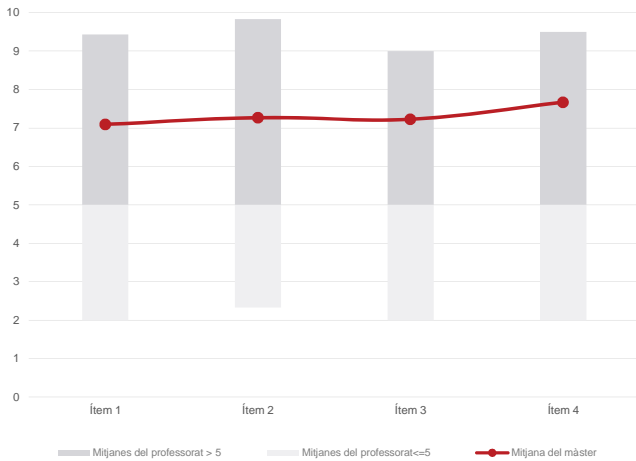
Psicopedagogia

Dades de participació

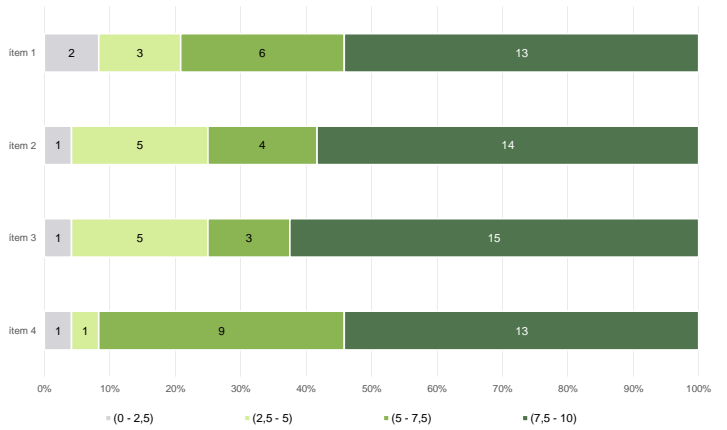
Alumnat matriculat en els grups participants: 491
 Nombre d'enquestes emplenades: 120
 Percentatge de resposta: 24,44%

Gràfics de mitjanes

Mitjana del màster i mitjana mínima i màxima del professorat participant en l'enquesta



Distribució per intervals de les puntuacions mitjanes del professorat del màster que ha participat en l'enquesta



Taula de freqüències de les respostes (%)

	nc	Escala de valoració										Mitjana	Desviació	
		0	1	2	3	4	5	6	7	8	9			10
1 En general, estic satisfet/a amb l'activitat docent duta a terme pel professor/a de l'assignatura	n 0	2	2	4	2	9	10	6	21	28	18	18	7,09	2,41
%	---	1,7	1,7	3,3	1,7	7,5	8,3	5,0	17,5	23,3	15,0	15,0		
2 Manté un bon clima de comunicació i relació amb els estudiants	n 0	3	3	1	3	8	8	9	21	18	19	27	7,27	2,54
%	---	2,5	2,5	0,8	2,5	6,7	6,7	7,5	17,5	15,0	15,8	22,5		
3 Transmet amb claredat els continguts de l'assignatura	n 0	4	5	2	1	7	6	8	18	23	21	25	7,23	2,69
%	---	3,3	4,2	1,7	0,8	5,8	5,0	6,7	15,0	19,2	17,5	20,8		
4 Ha complert adequadament amb les seves tasques com a docent (pla docent, programa de l'assignatura, assistència, lliurament de qualificacions, etc).	n 0	1	5	0	0	4	10	7	16	24	27	26	7,67	2,29
%	---	0,8	4,2	---	---	3,3	8,3	5,8	13,3	20,0	22,5	21,7		

Resum de les dades identificatives de l'alumnat participant

