

INFORME AGREGAT

Direcció i Gestió de Centres Educatius

2014
2015

MÒDUL ASSIGNATURA

1r Semestre
2n Semestre

MÒDUL PROFESSORAT

1r Semestre
2n Semestre

No s'ha elaborat l'informe agregat perquè no es disposava dels 3 informes mínims requerits per mòdul i semestre.

Màster

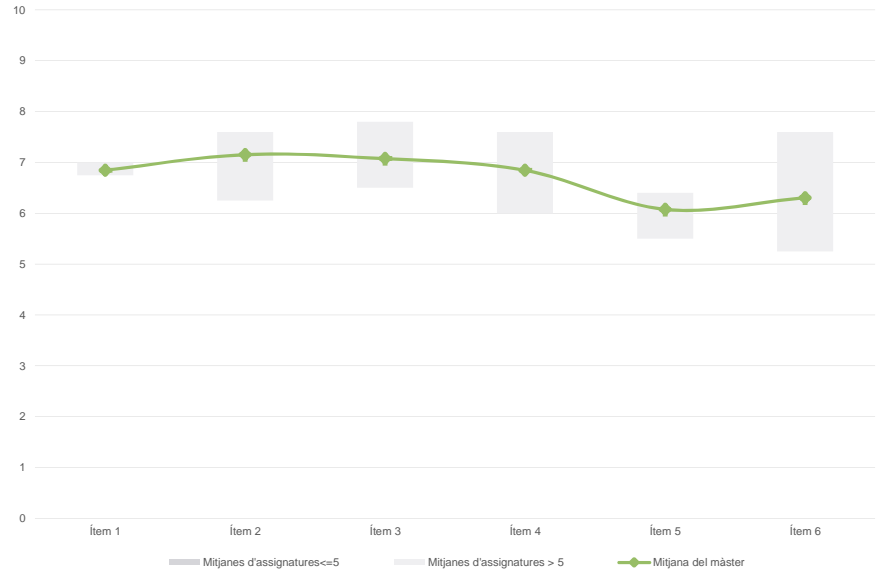
Direcció i Gestió de Centres Educatius

Dades de participació

Estudiants matriculats en el màster:	30
Alumnat matriculat en els grups participants:	79
Nombre d'enquestes emplenades:	13
Percentatge de resposta:	16,46%

Gràfics de mitjanes

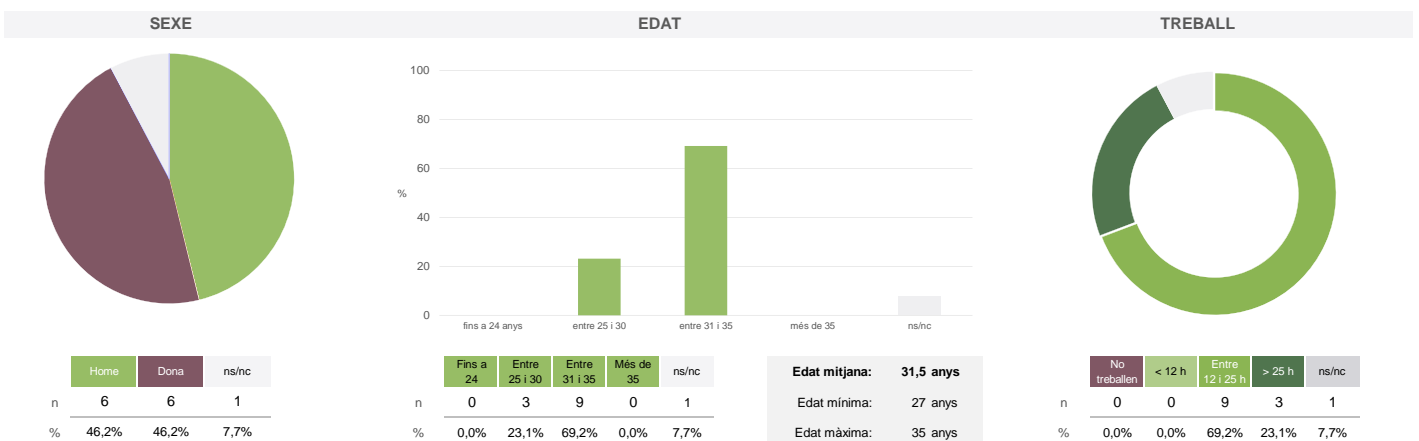
Mitjana del màster i mitjana mínima i màxima de les assignatures amb resposta en l'enquesta



Taula de freqüències de les respostes (%)

	Totalment en desacord		Escala de valoració										Totalment d'acord		Mitjana	Desviació
	nc	0	1	2	3	4	5	6	7	8	9	10				
1 En general, estic satisfet/a amb l'assignatura	n	0	0	0	0	0	2	2	5	4	0	0			6,85	1,07
	%	---	---	---	---	---	15,4	15,4	38,5	30,8	---	---				
2 Els continguts que s'hi han tractat estan actualitzats	n	0	0	0	0	0	2	2	4	2	3	0			7,15	1,41
	%	---	---	---	---	---	15,4	15,4	30,8	15,4	23,1	---				
3 Les activitats formatives (classes magistrals, exercicis, seminaris, etc.) m'han resultat adequades per aprofitar l'assignatura	n	0	0	0	0	0	1	3	5	2	2	0			7,08	1,19
	%	---	---	---	---	---	7,7	23,1	38,5	15,4	15,4	---				
4 Les activitats d'avaluació m'han semblat adequades per valorar el meu aprenentatge	n	0	0	0	0	0	2	4	3	2	2	0			6,85	1,34
	%	---	---	---	---	---	15,4	30,8	23,1	15,4	15,4	---				
5 Hi ha hagut correspondència entre la feina exigida i el nombre de crèdits de l'assignatura	n	0	0	0	1	2	0	2	1	3	2	2	0		6,08	2,33
	%	---	---	---	7,7	15,4	---	15,4	7,7	23,1	15,4	15,4	---			
6 El material d'estudi i de consulta proposat m'ha estat útil per a l'aprenentatge	n	0	0	0	0	2	1	1	2	4	1	1	1		6,31	2,14
	%	---	---	---	---	15,4	7,7	7,7	15,4	30,8	7,7	7,7	7,7			

Resum de les dades identificatives de l'alumnat participant



No s'ha elaborat l'informe agregat perquè no es disposava dels 3 informes mínims requerits per mòdul i semestre.

Màster

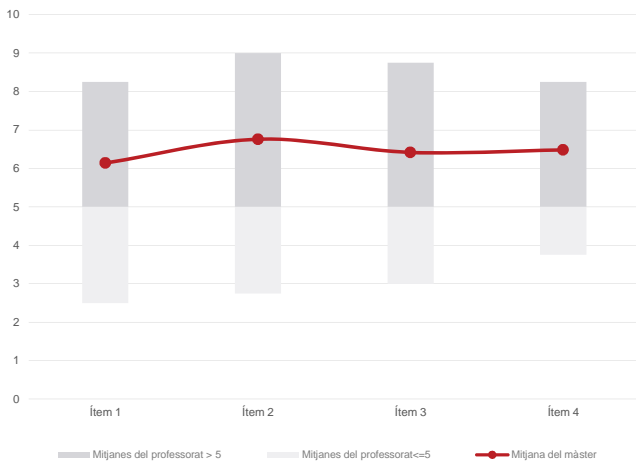
Direcció i Gestió de Centres Educatius

Dades de participació

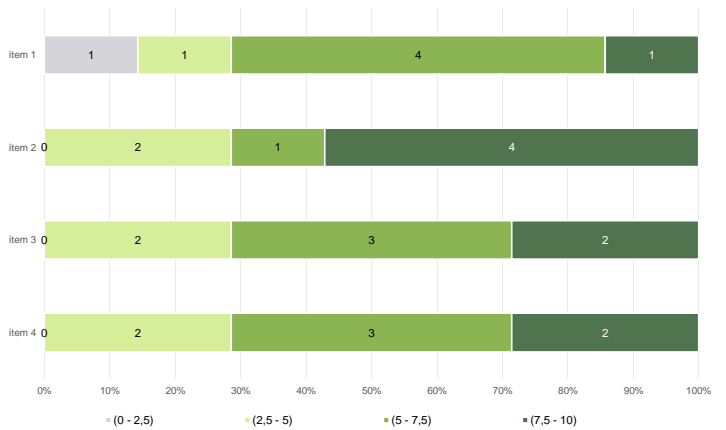
Alumnat matriculat en els grups participants: 184
 Nombre d'enquestes empenades: 29
 Percentatge de resposta: 15,76%

Gràfics de mitjanes

Mitjana del màster i mitjana mínima i màxima del professorat participant en l'enquesta



Distribució per intervals de les puntuacions mitjanes del professorat del màster que ha participat en l'enquesta



Taula de freqüències de les respostes (%)

	Escala de valoració											Mitjana	Desviació	
	nc	0	1	2	3	4	5	6	7	8	9			10
1 En general, estic satisfet/a amb l'activitat docent duta a terme pel professor/a de l'assignatura	n 0	1	1	0	2	3	5	1	6	6	2	2	6,14	2,50
%	---	3,4	3,4	---	6,9	10,3	17,2	3,4	20,7	20,7	6,9	6,9		
2 Manté un bon clima de comunicació i relació amb els estudiants	n 0	2	0	0	2	2	2	2	5	5	5	4	6,76	2,79
%	---	6,9	---	---	6,9	6,9	6,9	6,9	17,2	17,2	17,2	13,8		
3 Transmet amb claredat els continguts de l'assignatura	n 0	2	0	1	2	3	1	3	5	3	6	3	6,41	2,88
%	---	6,9	---	3,4	6,9	10,3	3,4	10,3	17,2	10,3	20,7	10,3		
4 Ha complert adequadament amb les seves tasques com a docent (pla docent, programa de l'assignatura, assistència, lliurament de qualificacions, etc).	n 0	0	1	0	2	1	6	3	4	8	3	1	6,48	2,11
%	---	---	3,4	---	6,9	3,4	20,7	10,3	13,8	27,6	10,3	3,4		

Resum de les dades identificatives de l'alumnat participant

