

INFORME AGREGAT

# Economia, Regulació i Competència als Serveis Públics

2014  
2015

---

MÒDUL ASSIGNATURA

1r Semestre  
2n Semestre

---

MÒDUL PROFESSORAT

1r Semestre  
2n Semestre

Màster

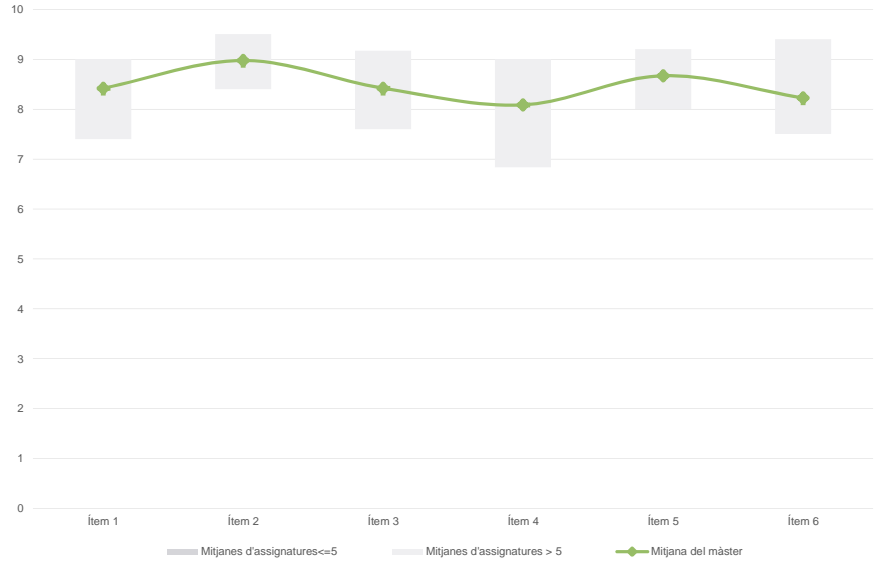
**Economia, Regulació i Competència als Serveis Públics**

Dades de participació

Alumnat matriculat en els grups participants:	82
Nombre d'enquestes emplenades:	36
Percentatge de resposta:	43,90%

Gràfics de mitjanes

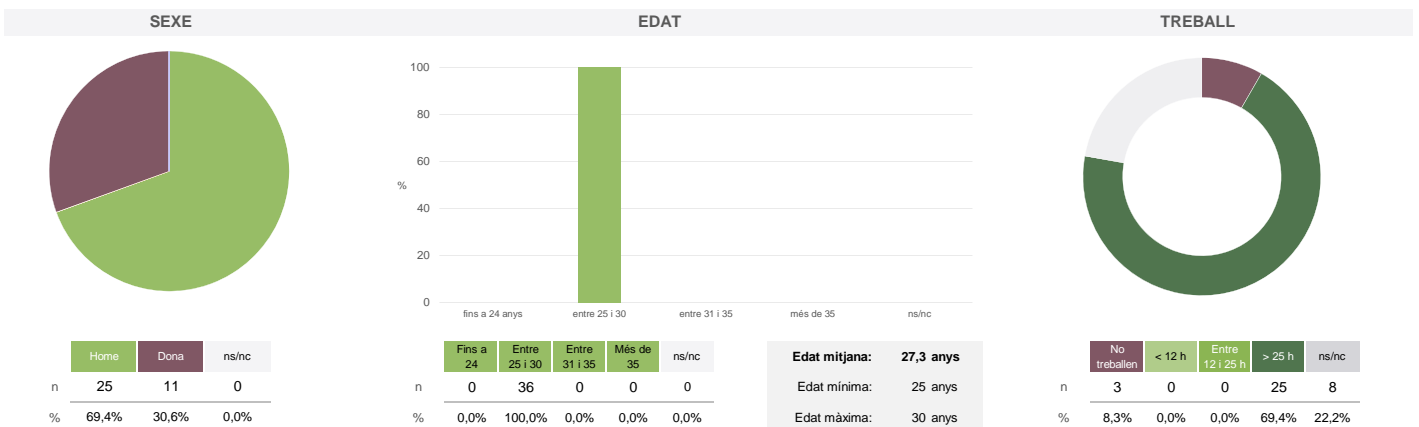
Mitjana del màster i mitjana mínima i màxima de les assignatures amb resposta en l'enquesta



Taula de freqüències de les respostes (%)

	Escala de valoració											Mitjana	Desviació		
	nc	0	1	2	3	4	5	6	7	8	9			10	
1 En general, estic satisfet/a amb l'assignatura	n	0	0	0	0	0	0	0	2	7	10	8	9	8,42	1,23
	%	---	---	---	---	---	---	---	5,6	19,4	27,8	22,2	25,0		
2 Els continguts que s'hi han tractat estan actualitzats	n	0	0	0	0	0	0	0	1	2	8	11	14	8,97	1,06
	%	---	---	---	---	---	---	---	2,8	5,6	22,2	30,6	38,9		
3 Les activitats formatives (classes magistrals, exercicis, seminaris, etc.) m'han resultat adequades per aprofitar l'assignatura	n	0	0	0	0	0	0	1	0	7	10	11	7	8,42	1,18
	%	---	---	---	---	---	---	2,8	---	19,4	27,8	30,6	19,4		
4 Les activitats d'avaluació m'han semblat adequades per valorar el meu aprenentatge	n	0	0	0	0	0	1	2	1	8	7	11	6	8,08	1,52
	%	---	---	---	---	---	2,8	5,6	2,8	22,2	19,4	30,6	16,7		
5 Hi ha hagut correspondència entre la feina exigida i el nombre de crèdits de l'assignatura	n	0	0	0	0	0	0	0	2	5	8	9	12	8,67	1,24
	%	---	---	---	---	---	---	---	5,6	13,9	22,2	25,0	33,3		
6 El material d'estudi i de consulta proposat m'ha estat útil per a l'aprenentatge	n	0	0	0	0	0	0	1	2	6	14	5	8	8,22	1,29
	%	---	---	---	---	---	---	2,8	5,6	16,7	38,9	13,9	22,2		

Resum de les dades identificatives de l'alumnat participant



Màster

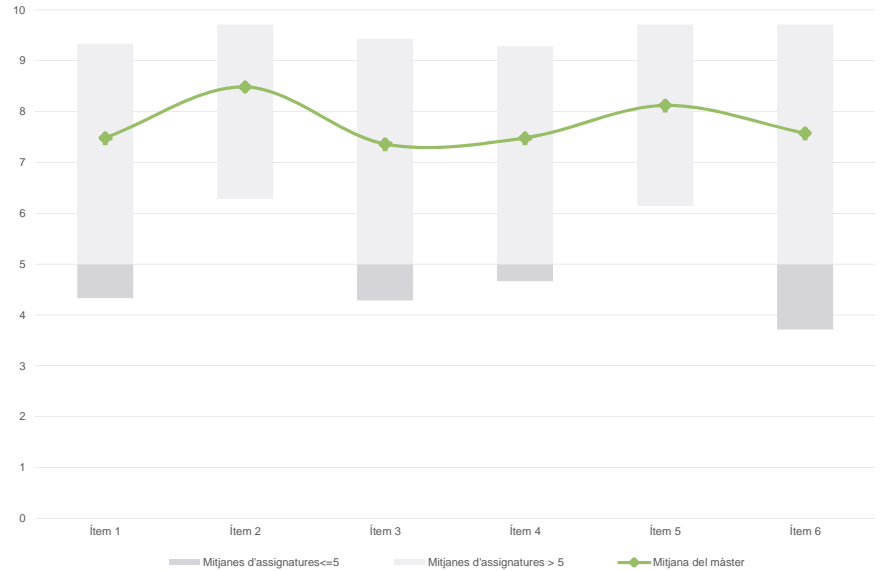
**Economia, Regulació i Competència als Serveis Públics**

Dades de participació

Estudiants matriculats en el màster:	23
Alumnat matriculat en els grups participants:	73
Nombre d'enquestes emplenades:	33
Percentatge de resposta:	45,21%

Gràfics de mitjanes

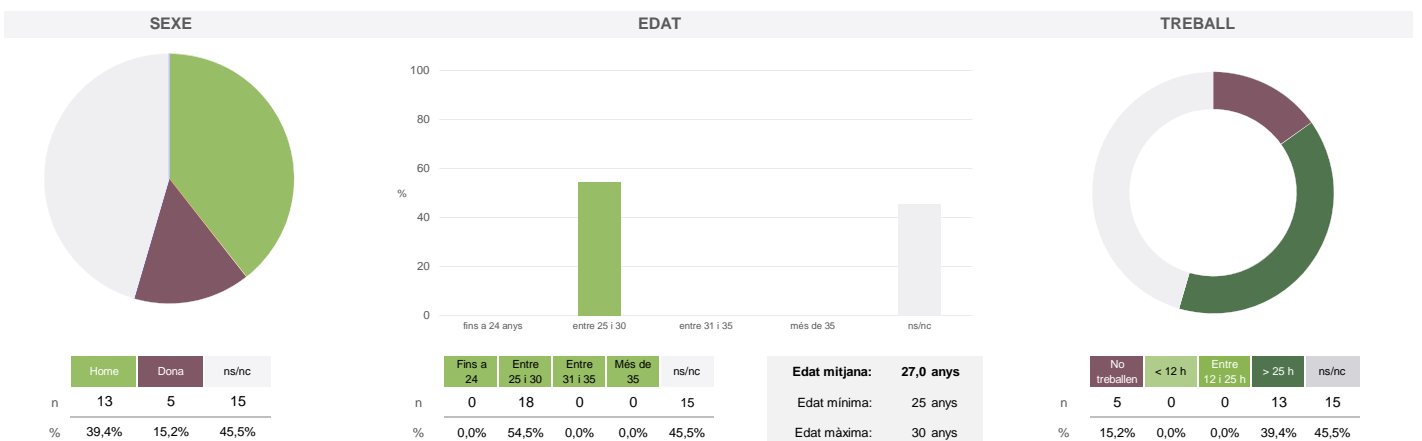
Mitjana del màster i mitjana mínima i màxima de les assignatures amb resposta en l'enquesta



Taula de freqüències de les respostes (%)

	Totalment en desacord		Escala de valoració										Totalment d'acord	Mitjana	Desviació
	nc	0	1	2	3	4	5	6	7	8	9	10			
1 En general, estic satisfet/a amb l'assignatura	n 0	0	0	3	1	0	2	3	6	5	2	11	7,48	2,54	
2 Els continguts que s'hi han tractat estan actualitzats	n 0	1	0	0	0	0	1	0	5	8	4	14	8,48	2,02	
3 Les activitats formatives (classes magistrals, exercicis, seminaris, etc.) m'han resultat adequades per aprofitar l'assignatura	n 0	1	1	2	1	0	2	1	7	4	2	12	7,36	2,93	
4 Les activitats d'avaluació m'han semblat adequades per valorar el meu aprenentatge	n 0	1	0	3	0	0	2	4	3	6	2	12	7,48	2,80	
5 Hi ha hagut correspondència entre la feina exigida i el nombre de crèdits de l'assignatura	n 0	0	0	1	0	1	3	3	2	6	3	14	8,12	2,18	
6 El material d'estudi i de consulta proposat m'ha estat útil per a l'aprenentatge	n 0	1	0	3	1	0	3	0	3	6	3	13	7,58	2,94	

Resum de les dades identificatives de l'alumnat participant



Màster

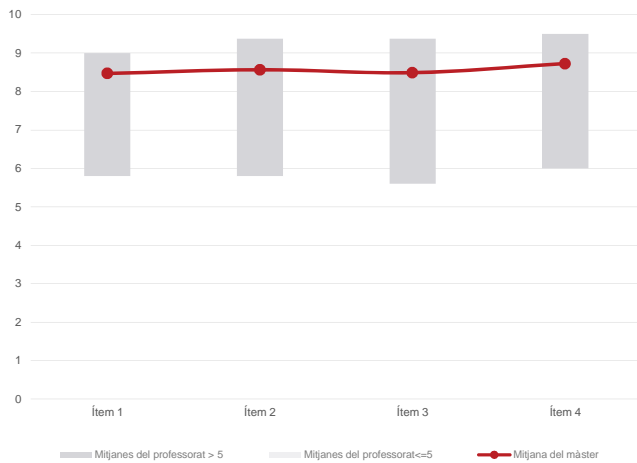
**Economia, Regulació i Competència als Serveis Públics**

Dades de participació

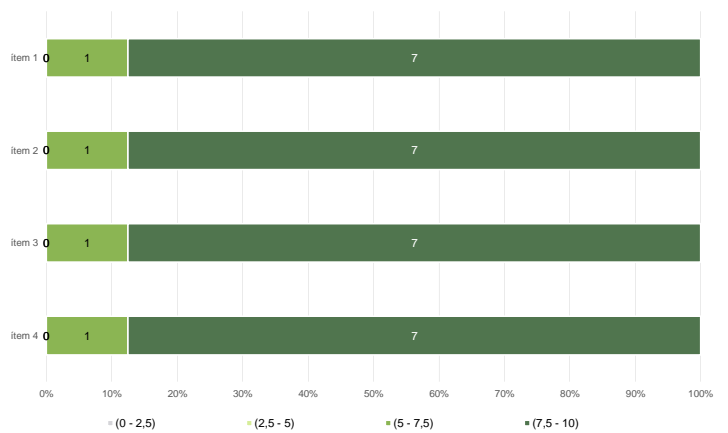
Alumnat matriculat en els grups participants: 107  
 Nombre d'enquestes emplenades: 47  
 Percentatge de resposta: 43,93%

Gràfics de mitjanes

Mitjana del màster i mitjana mínima i màxima del professorat participant en l'enquesta



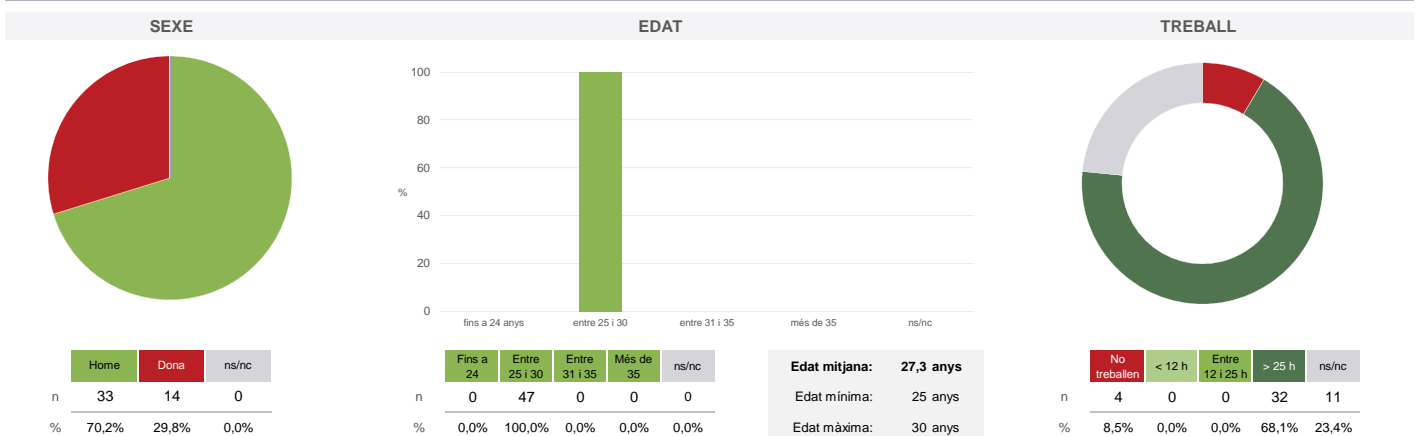
Distribució per intervals de les puntuacions mitjanes del professorat del màster que ha participat en l'enquesta



Taula de freqüències de les respostes (%)

	nc	Escala de valoració										Mitjana	Desviació	
		0	1	2	3	4	5	6	7	8	9			10
1 En general, estic satisfet/a amb l'activitat docent duta a terme pel professor/a de l'assignatura	n 0	0	0	1	1	0	0	1	3	15	14	12	8,47	1,61
2 Manté un bon clima de comunicació i relació amb els estudiants	n 1	0	0	1	1	0	0	1	5	10	12	16	8,57	1,71
3 Transmet amb claredat els continguts de l'assignatura	n 0	0	0	1	1	0	0	2	4	12	12	15	8,49	1,71
4 Ha complert adequadament amb les seves tasques com a docent (pla docent, programa de l'assignatura, assistència, lliurament de qualificacions, etc).	n 0	0	0	1	1	0	0	1	5	6	14	19	8,72	1,72

Resum de les dades identificatives de l'alumnat participant



Màster

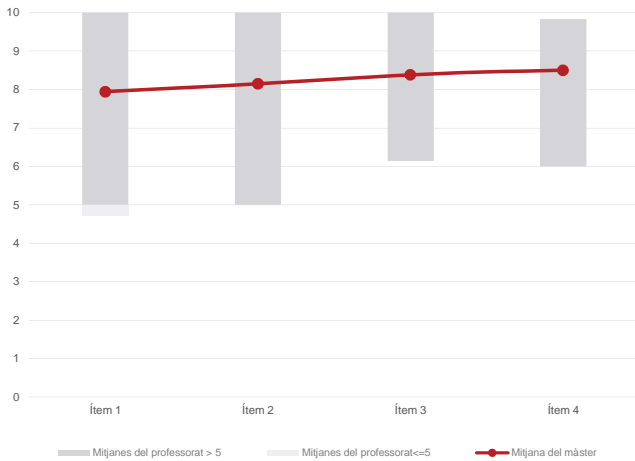
Economia, Regulació i Competència als Serveis Públics

Dades de participació

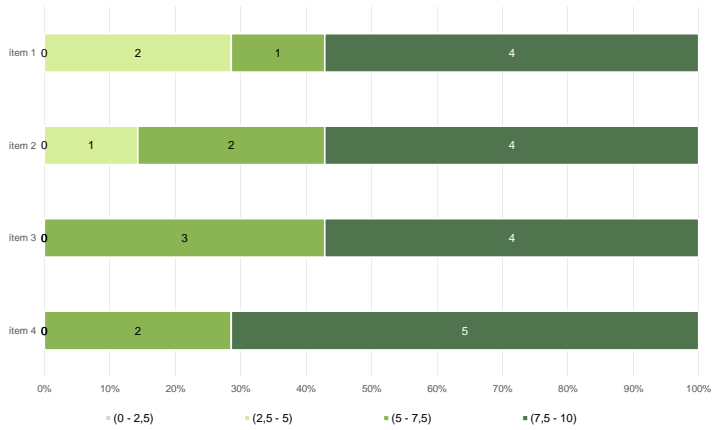
Alumnat matriculat en els grups participants: 83  
 Nombre d'enquestes emplenades: 34  
 Percentatge de resposta: 40,96%

Gràfics de mitjanes

Mitjana del màster i mitjana mínima i màxima del professorat participant en l'enquesta



Distribució per intervals de les puntuacions mitjanes del professorat del màster que ha participat en l'enquesta



Taula de freqüències de les respostes (%)

	nc	Escala de valoració										Mitjana	Desviació	
		0	1	2	3	4	5	6	7	8	9			10
1 En general, estic satisfet/a amb l'activitat docent duta a terme pel professor/a de l'assignatura	n 0	0	0	3	1	0	1	4	2	3	6	14	7,94	2,59
%	---	---	---	8,8	2,9	---	2,9	11,8	5,9	8,8	17,6	41,2		
2 Manté un bon clima de comunicació i relació amb els estudiants	n 0	0	0	1	1	1	1	5	2	2	7	14	8,15	2,27
%	---	---	---	2,9	2,9	2,9	2,9	14,7	5,9	5,9	20,6	41,2		
3 Transmet amb claredat els continguts de l'assignatura	n 0	0	0	1	2	0	0	4	1	4	6	16	8,38	2,26
%	---	---	---	2,9	5,9	---	---	11,8	2,9	11,8	17,6	47,1		
4 Ha complert adequadament amb les seves tasques com a docent (pla docent, programa de l'assignatura, assistència, lliurament de qualificacions, etc).	n 0	0	0	1	1	0	0	3	1	5	11	12	8,50	1,94
%	---	---	---	2,9	2,9	---	---	8,8	2,9	14,7	32,4	35,3		

Resum de les dades identificatives de l'alumnat participant

