

INFORME AGREGAT

# Formació de Professors d'Espanyol com a Llengua Estrangera

2015  
2016

---

MÒDUL ASSIGNATURA

1r Semestre  
2n Semestre

---

MÒDUL PROFESSORAT

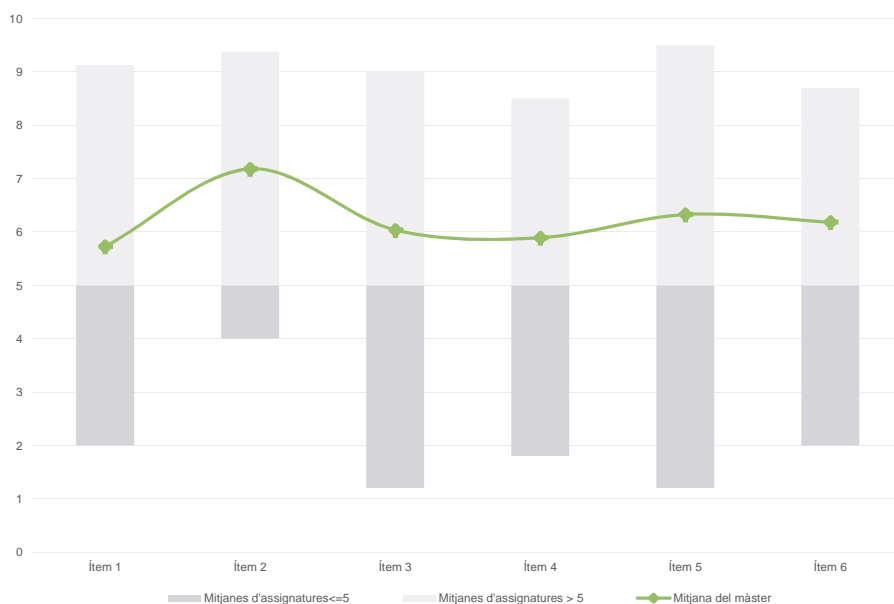
1r Semestre  
2n Semestre

**Màster**
**Formació de Professors d'Espanyol com a Llengua Estrangera**
**Dades de participació**

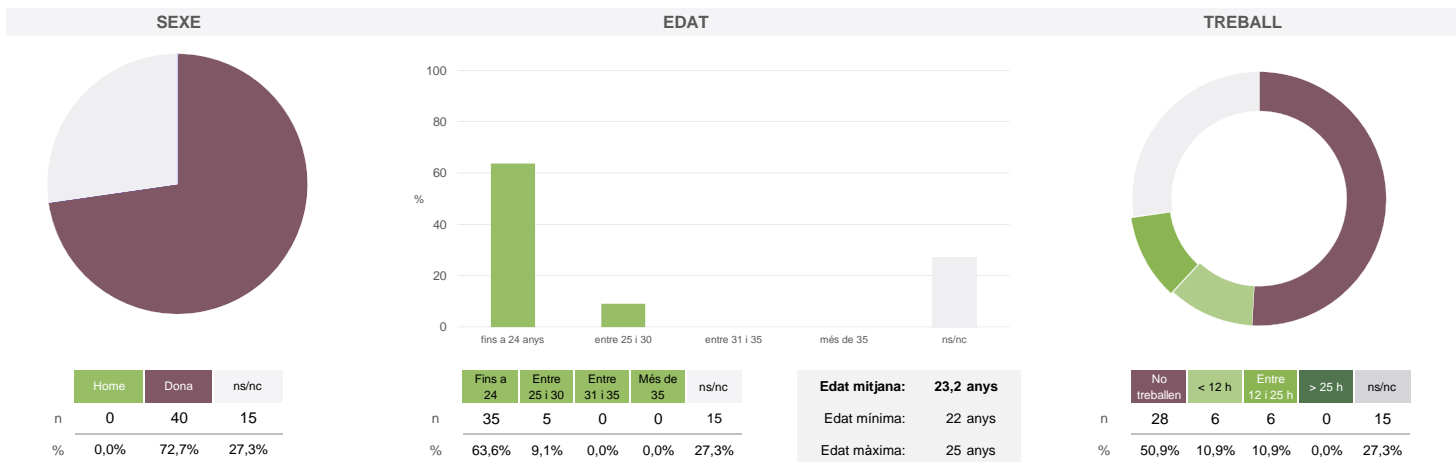
Estudiants matriculats en el màster:	41
Alumnat matriculat en els grups participants:	168
Nombre d'enquestes emplenades:	55
Percentatge de resposta:	32,74%

**Gràfics de mitjanes**

Mitjana del màster i mitjana mínima i màxima de les assignatures amb resposta en l'enquesta


**Taula de freqüències de les respostes (%)**

		Escala de valoració											Mitjana	Desviació	
		nc	0	1	2	3	4	5	6	7	8	9			10
1 En general, estic satisfet/a amb l'assignatura	n	0	3	2	8	5	4	4	4	5	4	5	11	5,73	3,30
	%	---	5,5	3,6	14,5	9,1	7,3	7,3	7,3	9,1	7,3	9,1	20,0		
2 Els continguts que s'hi han tractat estan actualitzats	n	0	1	2	0	0	5	6	4	12	6	3	16	7,18	2,56
	%	---	1,8	3,6	---	---	9,1	10,9	7,3	21,8	10,9	5,5	29,1		
3 Les activitats formatives (classes magistrals, exercicis, seminaris, etc.) m'han resultat adequades per aprofitar l'assignatura	n	0	3	4	3	4	4	5	4	7	6	2	13	6,04	3,25
	%	---	5,5	7,3	5,5	7,3	7,3	9,1	7,3	12,7	10,9	3,6	23,6		
4 Les activitats d'avaluació m'han semblat adequades per valorar el meu aprenentatge	n	0	5	0	4	5	3	6	7	6	6	3	10	5,89	3,11
	%	---	9,1	---	7,3	9,1	5,5	10,9	12,7	10,9	10,9	5,5	18,2		
5 Hi ha hagut correspondència entre la feina exigida i el nombre de crèdits de l'assignatura	n	0	4	1	5	2	4	5	4	8	3	4	15	6,33	3,27
	%	---	7,3	1,8	9,1	3,6	7,3	9,1	7,3	14,5	5,5	7,3	27,3		
6 El material d'estudi i de consulta proposat m'ha estat útil per a l'aprenentatge	n	0	2	4	3	4	5	4	6	5	5	3	14	6,18	3,20
	%	---	3,6	7,3	5,5	7,3	9,1	7,3	10,9	9,1	9,1	5,5	25,5		

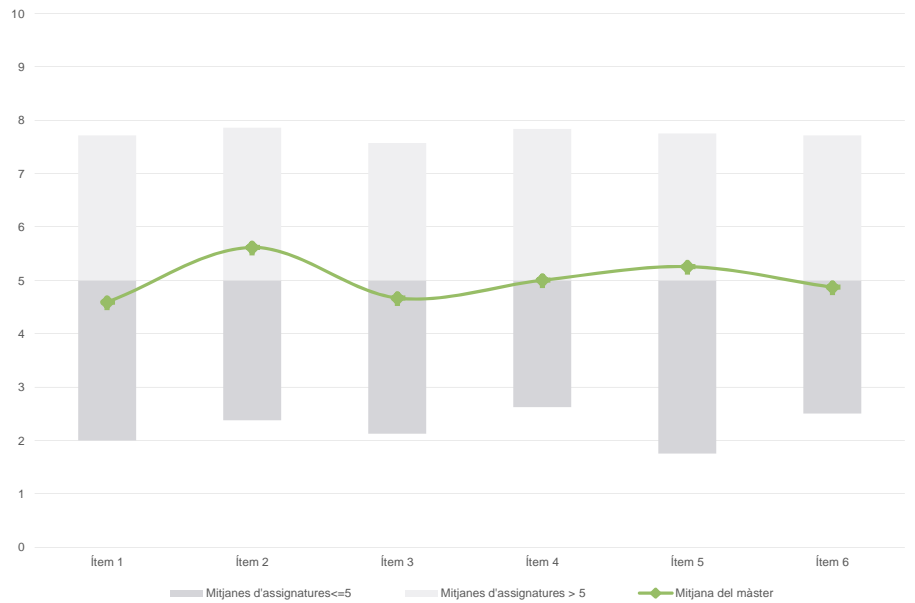
**Resum de les dades identificatives de l'alumnat participant**


**Màster**
**Formació de Professors d'Espanyol com a Llengua Estrangera**
**Dades de participació**

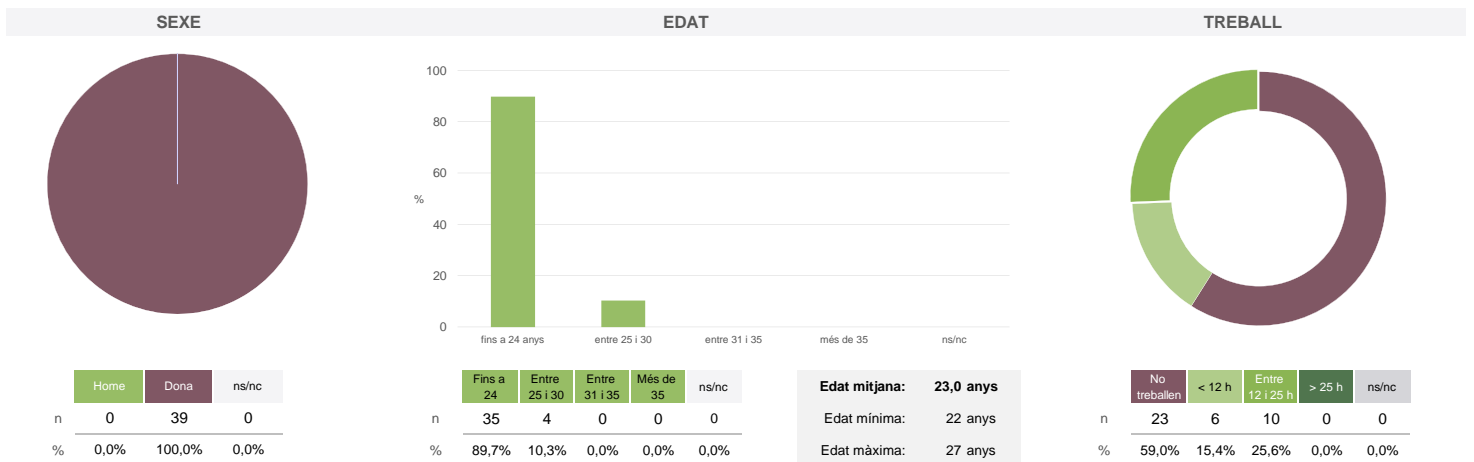
Estudiants matriculats en el màster:	42
Alumnat matriculat en els grups participants:	115
Nombre d'enquestes emplenades:	39
Percentatge de resposta:	33,91%

**Gràfics de mitjanes**

Mitjana del màster i mitjana mínima i màxima de les assignatures amb resposta en l'enquesta


**Taula de freqüències de les respostes (%)**

	nc	Escala de valoració											Mitjana	Desviació
		0	1	2	3	4	5	6	7	8	9	10		
1 En general, estic satisfet/a amb l'assignatura	0	4	3	6	3	3	3	5	2	6	4	0	4,59	3,00
2 Els continguts que s'hi han tractat estan actualitzats	0	3	3	4	1	1	5	3	5	5	7	2	5,62	3,16
3 Les activitats formatives (classes magistrals, exercicis, seminaris, etc.) m'han resultat adequades per aprofitar l'assignatura	0	4	4	5	3	2	4	4	2	7	3	1	4,67	3,11
4 Les activitats d'avaluació m'han semblat adequades per valorar el meu aprenentatge	2	4	1	6	4	0	3	5	2	8	3	1	5,00	3,09
5 Hi ha hagut correspondència entre la feina exigida i el nombre de crèdits de l'assignatura	0	4	1	4	6	1	0	7	4	5	6	1	5,26	3,09
6 El material d'estudi i de consulta proposat m'ha estat útil per a l'aprenentatge	1	2	4	4	6	3	2	2	3	8	4	0	4,87	2,97

**Resum de les dades identificatives de l'alumnat participant**


Màster

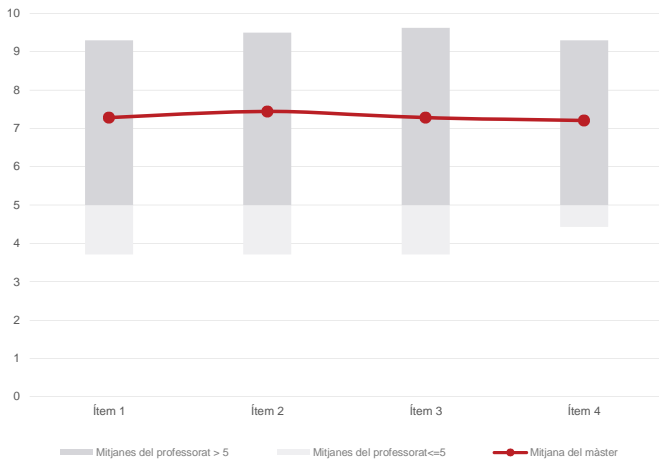
Formació de Professors d'Espanyol com a Llengua Estrangera

Dades de participació

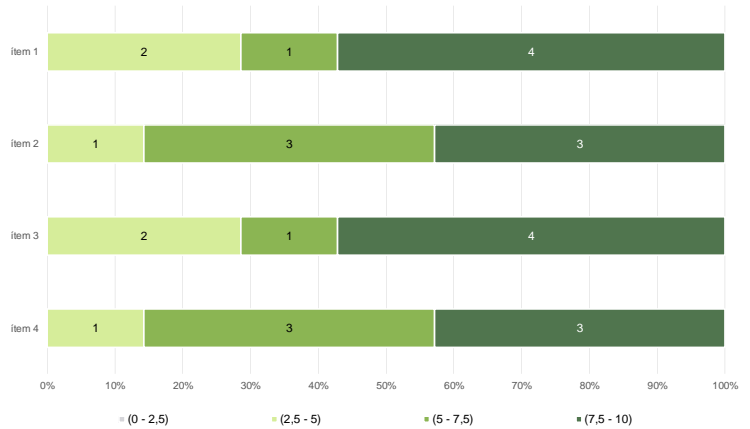
Estudiants matriculats en el màster:	41
Alumnat matriculat en els grups participants:	142
Nombre d'enquestes emplenades:	43
<b>Percentatge de resposta:</b>	<b>30,28%</b>

Gràfics de mitjanes

Mitjana del màster i mitjana mínima i màxima del professorat participant en l'enquesta



Distribució per intervals de les puntuacions mitjanes del professorat del màster que ha participat en l'enquesta

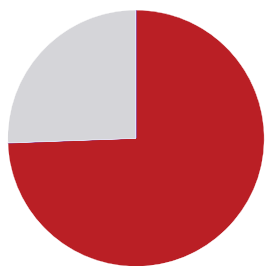


Taula de freqüències de les respostes (%)

	nc	Escala de valoració										Mitjana	Desviació	
		0	1	2	3	4	5	6	7	8	9			10
1 En general, estic satisfet/a amb l'activitat docent duta a terme pel professor/a de l'assignatura	n 0	2	1	0	2	2	6	3	2	5	4	16	7,28	2,98
	% ---	4,7	2,3	---	4,7	4,7	14,0	7,0	4,7	11,6	9,3	37,2		
2 Manté un bon clima de comunicació i relació amb els estudiants	n 0	1	1	1	1	3	4	3	5	3	5	16	7,44	2,81
	% ---	2,3	2,3	2,3	2,3	7,0	9,3	7,0	11,6	7,0	11,6	37,2		
3 Transmet amb claredat els continguts de l'assignatura	n 0	2	2	0	4	1	2	4	2	4	5	17	7,28	3,19
	% ---	4,7	4,7	---	9,3	2,3	4,7	9,3	4,7	9,3	11,6	39,5		
4 Ha complert adequadament amb les seves tasques com a docent (pla docent, programa de l'assignatura, assistència, lliurament de qualificacions, etc).	n 0	2	0	2	1	1	6	4	3	4	8	12	7,21	2,86
	% ---	4,7	---	4,7	2,3	2,3	14,0	9,3	7,0	9,3	18,6	27,9		

Resum de les dades identificatives de l'alumnat participant

SEXE



	Home	Dona	ns/nc
n	0	32	11
%	0,0%	74,4%	25,6%

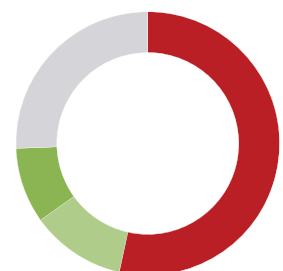
EDAT



	Fins a 24	Entre 25 i 30	Entre 31 i 35	Més de 35	ns/nc
n	28	4	0	0	11
%	65,1%	9,3%	0,0%	0,0%	25,6%

Edat mitjana: 23,2 anys  
Edat mínima: 22 anys  
Edat màxima: 25 anys

TREBALL



	No treballen	< 12 h	Entre 12 i 25 h	> 25 h	ns/nc
n	23	5	4	0	11
%	53,5%	11,6%	9,3%	0,0%	25,6%

---

No s'ha elaborat l'informe agregat perquè no es disposava dels 3 informes mínims requerits per mòdul i semestre.

---