

Sociologia: Transformacions Socials i Innovació

INFORME AGREGAT

2015
2016

MÒDUL ASSIGNATURA

1r Semestre
2n Semestre

MÒDUL PROFESSORAT

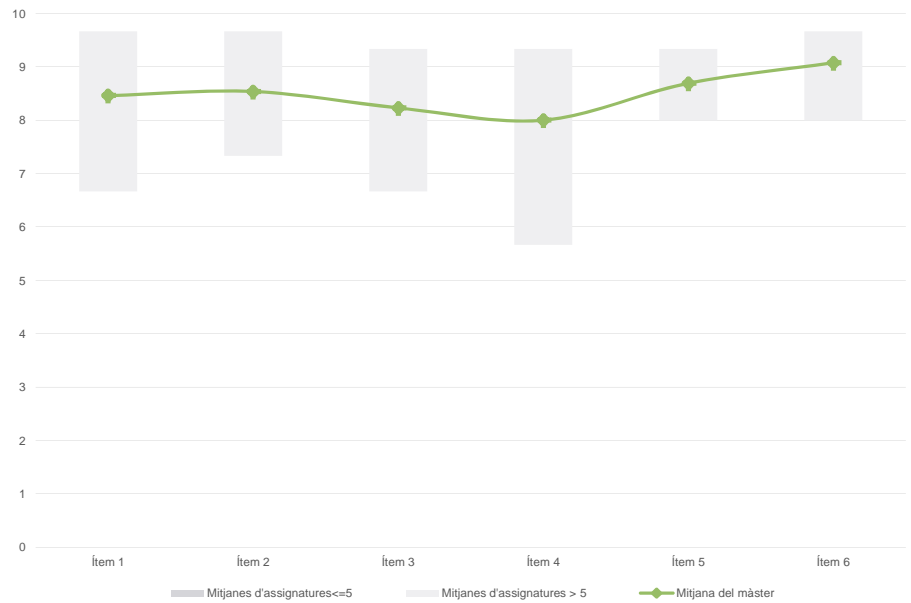
1r Semestre
2n Semestre

Màster
Sociologia: Transformacions Socials i Innovació
Dades de participació

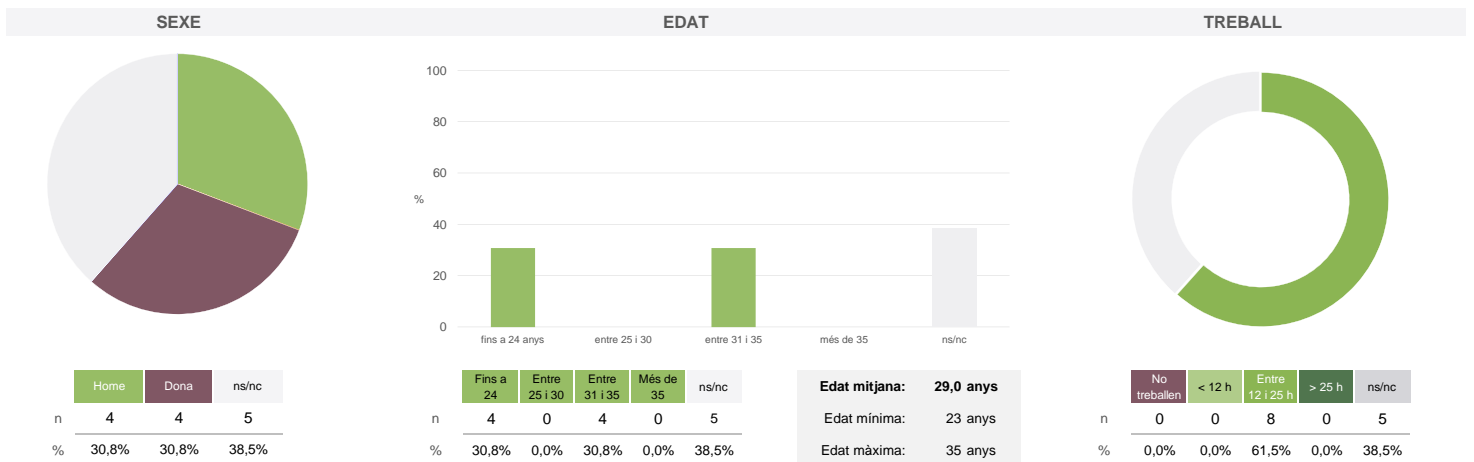
Estudiants matriculats en el màster:	0
Alumnat matriculat en els grups participants:	0
Nombre d'enquestes emplenades:	13
Percentatge de resposta:	#¡DIV/0!

Gràfics de mitjanes

Mitjana del màster i mitjana mínima i màxima de les assignatures amb resposta en l'enquesta


Taula de freqüències de les respostes (%)

	Escala de valoració													Mitjana	Desviació
	nc	0	1	2	3	4	5	6	7	8	9	10			
1 En general, estic satisfet/a amb l'assignatura	n 0	0	1	0	0	0	0	1	0	2	3	6	8,46	2,54	
	% ---	---	7,7	---	---	---	---	7,7	---	15,4	23,1	46,2			
2 Els continguts que s'hi han tractat estan actualitzats	n 0	0	0	1	0	0	0	0	2	2	1	7	8,54	2,30	
	% ---	---	---	7,7	---	---	---	---	15,4	15,4	7,7	53,8			
3 Les activitats formatives (classes magistrals, exercicis, seminaris, etc.) m'han resultat adequades per aprofitar l'assignatura	n 0	0	1	0	0	0	0	2	0	2	2	6	8,23	2,62	
	% ---	---	7,7	---	---	---	---	15,4	---	15,4	15,4	46,2			
4 Les activitats d'avaluació m'han semblat adequades per valorar el meu aprenentatge	n 0	0	0	1	0	0	0	2	1	3	1	5	8,00	2,35	
	% ---	---	---	7,7	---	---	---	15,4	7,7	23,1	7,7	38,5			
5 Hi ha hagut correspondència entre la feina exigida i el nombre de crèdits de l'assignatura	n 0	0	0	0	0	0	1	1	1	2	1	7	8,69	1,75	
	% ---	---	---	---	---	---	7,7	7,7	7,7	15,4	7,7	53,8			
6 El material d'estudi i de consulta proposat m'ha estat útil per a l'aprenentatge	n 0	0	0	0	0	1	0	0	1	0	3	8	9,08	1,75	
	% ---	---	---	---	---	7,7	---	---	7,7	---	23,1	61,5			

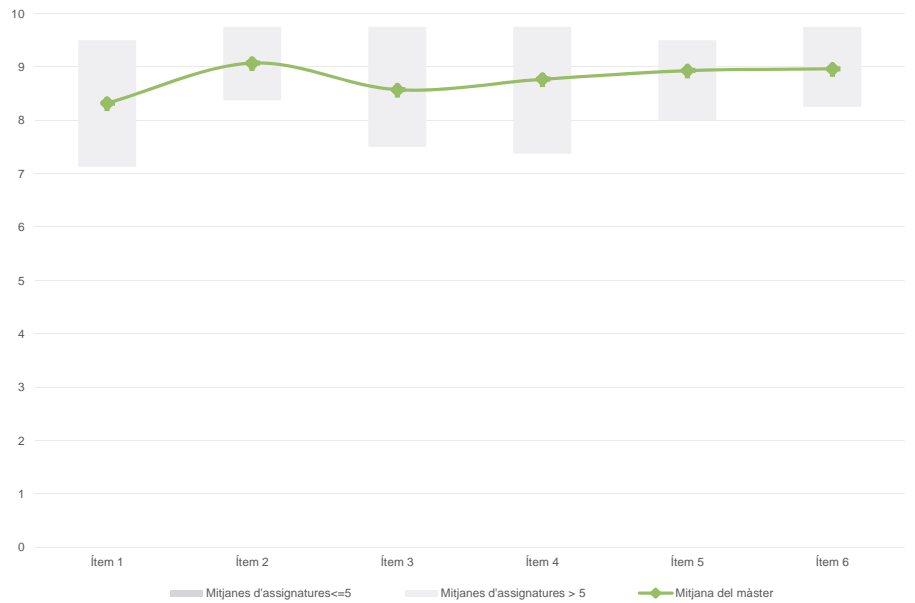
Resum de les dades identificatives de l'alumnat participant


Màster
Sociologia: Transformacions Socials i Innovació
Dades de participació

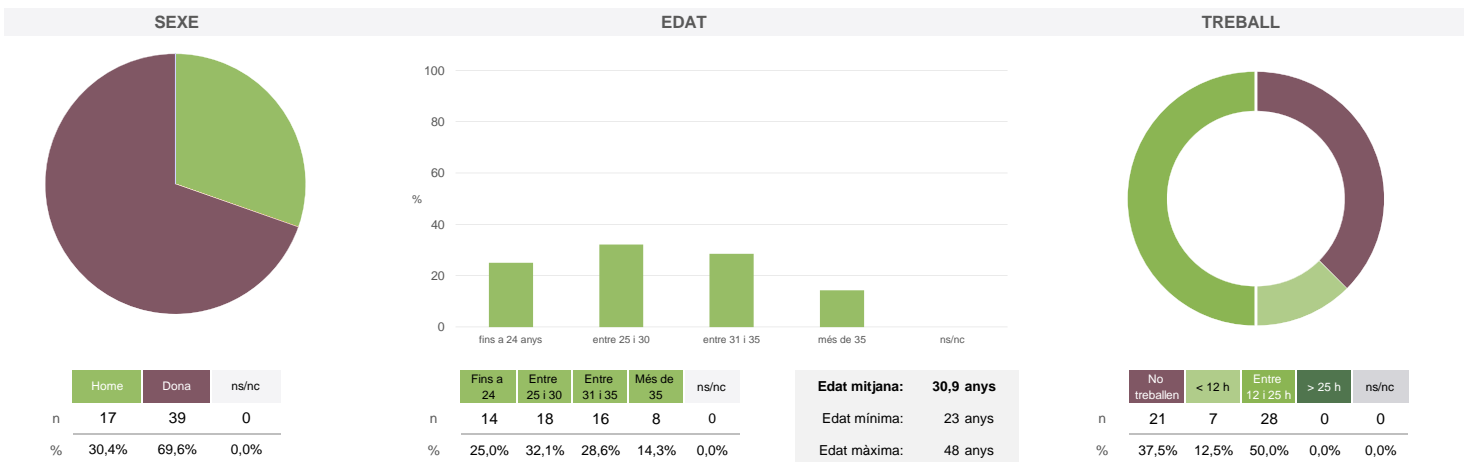
Estudiants matriculats en el màster:	26
Alumnat matriculat en els grups participants:	99
Nombre d'enquestes emplenades:	56
Percentatge de resposta:	56,57%

Gràfics de mitjanes

Mitjana del màster i mitjana mínima i màxima de les assignatures amb resposta en l'enquesta


Taula de freqüències de les respostes (%)

	Escala de valoració												Mitjana	Desviació
	nc	0	1	2	3	4	5	6	7	8	9	10		
1 En general, estic satisfet/a amb l'assignatura	n 0	0	0	0	0	1	2	3	6	17	14	13	8,32	1,43
2 Els continguts que s'hi han tractat estan actualitzats	n 0	0	0	0	0	0	0	1	4	11	14	26	9,07	1,06
3 Les activitats formatives (classes magistrals, exercicis, seminaris, etc.) m'han resultat adequades per aprofitar l'assignatura	n 0	0	0	0	0	1	2	2	7	11	13	20	8,57	1,50
4 Les activitats d'avaluació m'han semblat adequades per valorar el meu aprenentatge	n 0	0	0	0	0	1	1	1	5	13	13	22	8,77	1,36
5 Hi ha hagut correspondència entre la feina exigida i el nombre de crèdits de l'assignatura	n 0	0	0	0	0	0	1	0	7	10	14	24	8,93	1,19
6 El material d'estudi i de consulta proposat m'ha estat útil per a l'aprenentatge	n 0	0	0	0	0	0	1	1	5	9	16	24	8,96	1,19

Resum de les dades identificatives de l'alumnat participant


Màster

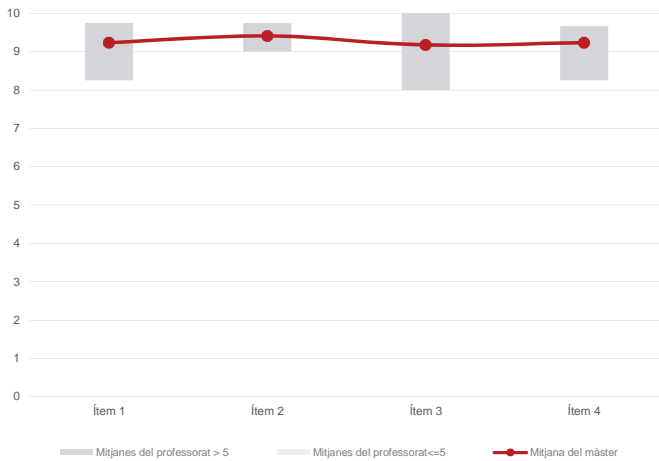
Sociologia: Transformacions Socials i Innovació

Dades de participació

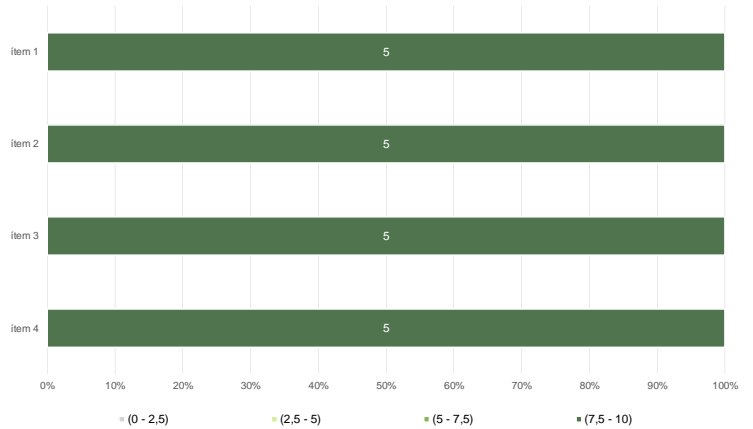
Estudiants matriculats en el màster:	10
Alumnat matriculat en els grups participants:	0
Nombre d'enquestes emplenades:	17
Percentatge de resposta:	#¡DIV0!

Gràfics de mitjanes

Mitjana del màster i mitjana mínima i màxima del professorat participant en l'enquesta



Distribució per intervals de les puntuacions mitjanes del professorat del màster que ha participat en l'enquesta

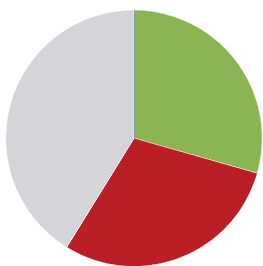


Taula de freqüències de les respostes (%)

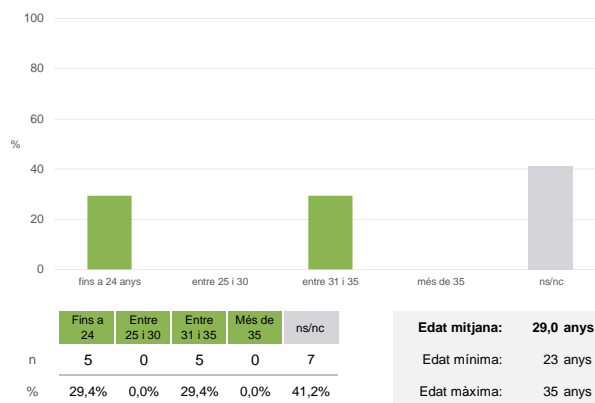
	Totalment en desacord		Escala de valoració								Totalment d'acord		Mitjana	Desviació	
	nc	0	1	2	3	4	5	6	7	8	9	10			
1 En general, estic satisfet/a amb l'activitat docent duta a terme pel professor/a de l'assignatura	n	0	0	0	0	0	0	1	0	1	1	3	11	9,24	1,39
	%	---	---	---	---	---	---	5,9	---	5,9	5,9	17,6	64,7		
2 Manté un bon clima de comunicació i relació amb els estudiants	n	0	0	0	0	0	0	0	0	2	0	4	11	9,41	1,00
	%	---	---	---	---	---	---	---	---	11,8	---	23,5	64,7		
3 Transmet amb claredat els continguts de l'assignatura	n	0	0	0	0	0	0	1	0	0	4	1	11	9,18	1,38
	%	---	---	---	---	---	---	5,9	---	---	23,5	5,9	64,7		
4 Ha completat adequadament amb les seves tasques com a docent (pla docent, programa de l'assignatura, assistència, lliurament de qualificacions, etc).	n	0	0	0	0	0	0	1	0	0	2	4	10	9,24	1,30
	%	---	---	---	---	---	---	5,9	---	---	11,8	23,5	58,8		

Resum de les dades identificatives de l'alumnat participant

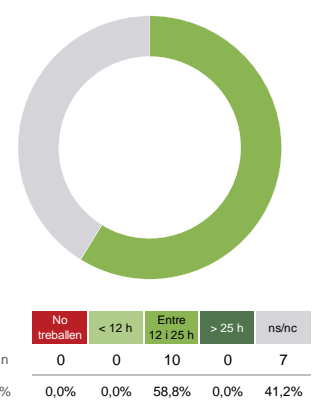
SEXE



EDAT



TREBALL



Màster

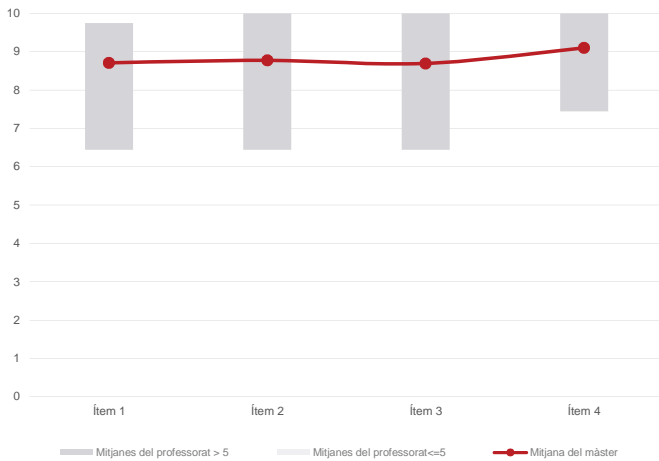
Sociologia: Transformacions Socials i Innovació

Dades de participació

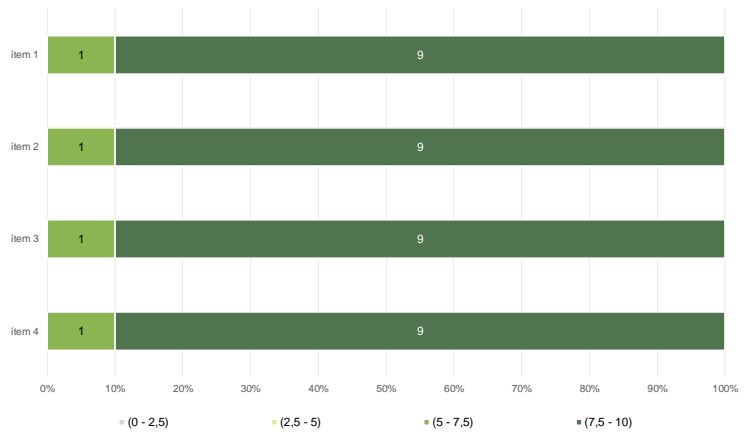
Estudiants matriculats en el màster:	26
Alumnat matriculat en els grups participants:	104
Nombre d'enquestes emplenades:	62
Percentatge de resposta:	59,62%

Gràfics de mitjanes

Mitjana del màster i mitjana mínima i màxima del professorat participant en l'enquesta



Distribució per intervals de les puntuacions mitjanes del professorat del màster que ha participat en l'enquesta

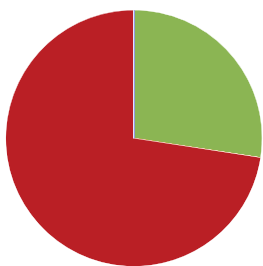


Taula de freqüències de les respostes (%)

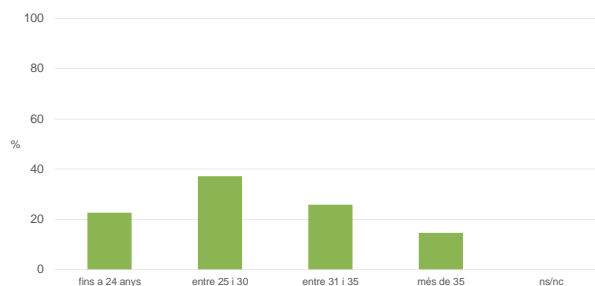
	Totalment en desacord		Escala de valoració								Totalment d'acord		Mitjana	Desviació	
	nc	0	1	2	3	4	5	6	7	8	9	10			
1 En general, estic satisfet/a amb l'activitat docent duta a terme pel professor/a de l'assignatura	n	0	0	1	1	0	0	0	1	5	13	18	23	8,71	1,68
	%	---	---	1,6	1,6	---	---	---	1,6	8,1	21,0	29,0	37,1		
2 Manté un bon clima de comunicació i relació amb els estudiants	n	0	0	1	1	0	0	1	0	5	13	13	28	8,77	1,75
	%	---	---	1,6	1,6	---	---	1,6	---	8,1	21,0	21,0	45,2		
3 Transmet amb claredat els continguts de l'assignatura	n	0	0	0	1	1	0	2	0	4	15	14	25	8,69	1,66
	%	---	---	---	1,6	1,6	---	3,2	---	6,5	24,2	22,6	40,3		
4 Ha complert adequadament amb les seves tasques com a docent (pla docent, programa de l'assignatura, assistència, lliurament de qualificacions, etc).	n	0	0	0	0	1	0	1	2	1	9	15	33	9,10	1,38
	%	---	---	---	---	1,6	---	1,6	3,2	1,6	14,5	24,2	53,2		

Resum de les dades identificatives de l'alumnat participant

SEXE



EDAT



Edat mitjana: 31,0 anys
Edat mínima: 23 anys
Edat màxima: 48 anys

TREBALL

