

INFORME AGREGAT

# Entorns d'Ensenyament i Aprenentatge Mediats per Tecnologies Digitals

2015  
2016

---

MÒDUL ASSIGNATURA

1r Semestre  
2n Semestre

---

MÒDUL PROFESSORAT

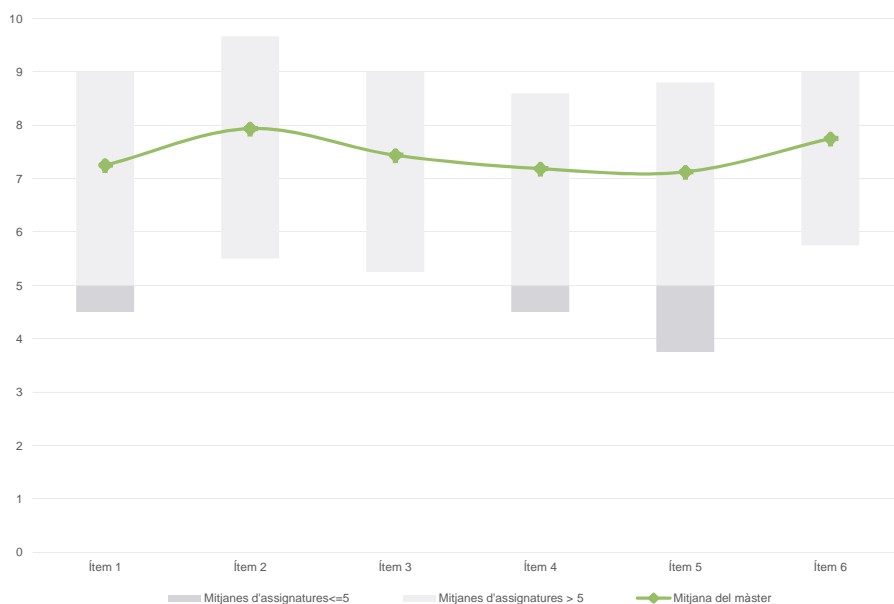
1r Semestre  
2n Semestre

**Màster**
**Entorns d'Ensenyament i Aprenentatge Mediants per Tecnologies Digitals**
**Dades de participació**

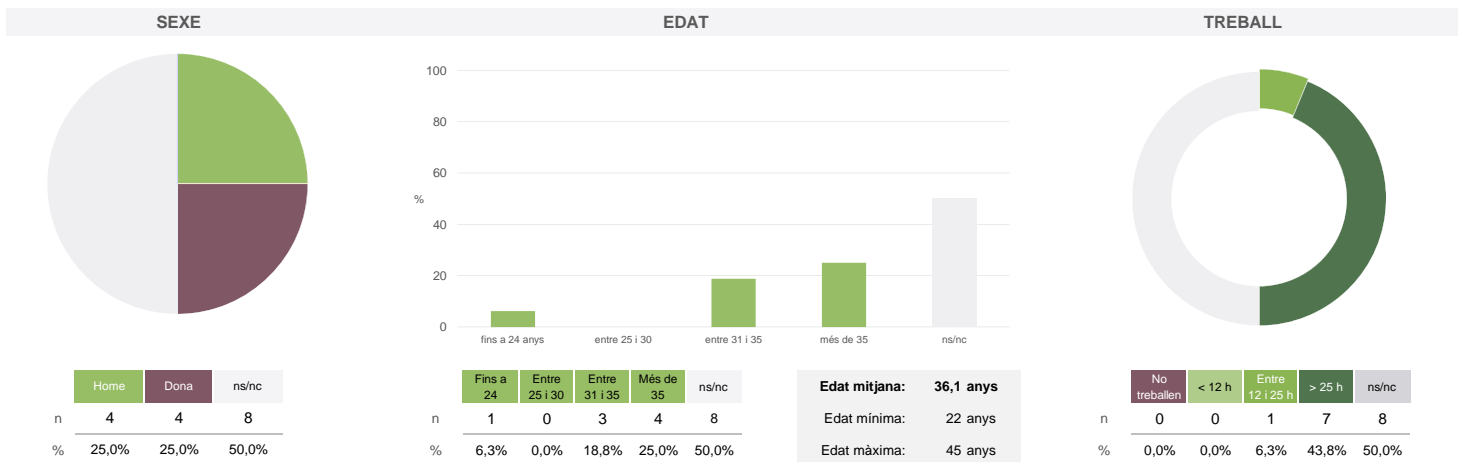
Estudiants matriculats en el màster:	57
Alumnat matriculat en els grups participants:	91
Nombre d'enquestes empenades:	16
Percentatge de resposta:	17,58%

**Gràfics de mitjanes**

Mitjana del màster i mitjana mínima i màxima de les assignatures amb resposta en l'enquesta


**Taula de freqüències de les respostes (%)**

	Escala de valoració												Mitjana	Desviació
	nc	0	1	2	3	4	5	6	7	8	9	10		
1 En general, estic satisfet/a amb l'assignatura	n 0	0	1	0	1	1	2	0	2	3	0	6	7,25	2,89
2 Els continguts que s'hi han tractat estan actualitzats	n 0	0	1	0	1	0	0	2	1	2	2	7	7,94	2,74
3 Les activitats formatives (classes magistrals, exercicis, seminaris, etc.) m'han resultat adequades per aprofitar l'assignatura	n 0	0	0	1	1	1	1	1	2	2	1	6	7,44	2,73
4 Les activitats d'avaluació m'han semblat adequades per valorar el meu aprenentatge	n 0	0	0	1	1	1	2	1	1	3	1	5	7,19	2,71
5 Hi ha hagut correspondència entre la feina exigida i el nombre de crèdits de l'assignatura	n 0	1	0	0	1	0	2	2	2	2	1	5	7,13	2,90
6 El material d'estudi i de consulta proposat m'ha estat útil per a l'aprenentatge	n 0	0	1	0	1	0	2	1	1	1	1	8	7,75	2,93

**Resum de les dades identificatives de l'alumnat participant**


**Màster**
**Entorns d'Ensenyament i Aprenentatge Mediat per Tecnologies Digitals**
**Dades de participació**

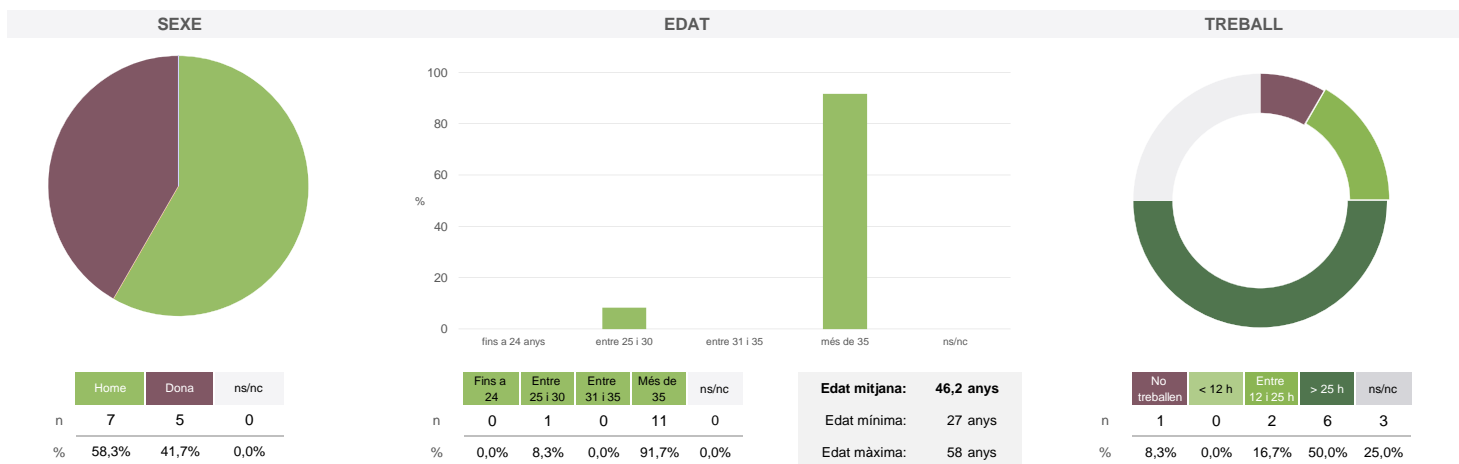
Estudiants matriculats en el màster:	46
Alumnat matriculat en els grups participants:	87
Nombre d'enquestes emplenades:	12
Percentatge de resposta:	13,79%

**Gràfics de mitjanes**

Mitjana del màster i mitjana mínima i màxima de les assignatures amb resposta en l'enquesta


**Taula de freqüències de les respostes (%)**

	Escala de valoració											Mitjana	Desviació	
	nc	0	1	2	3	4	5	6	7	8	9			10
1 En general, estic satisfet/a amb l'assignatura	n 0	0	1	0	0	0	0	0	3	1	4	3	8,00	2,49
2 Els continguts que s'hi han tractat estan actualitzats	n 0	0	0	0	0	0	0	1	2	2	2	5	8,67	1,44
3 Les activitats formatives (classes magistrals, exercicis, seminaris, etc.) m'han resultat adequades per aprofitar l'assignatura	n 0	0	1	0	0	0	1	0	2	3	1	4	7,75	2,63
4 Les activitats d'avaluació m'han semblat adequades per valorar el meu aprenentatge	n 0	0	0	1	0	0	0	1	3	3	0	4	7,75	2,30
5 Hi ha hagut correspondència entre la feina exigida i el nombre de crèdits de l'assignatura	n 0	0	0	0	0	0	2	0	3	2	2	3	7,92	1,78
6 El material d'estudi i de consulta proposat m'ha estat útil per a l'aprenentatge	n 0	0	0	0	0	0	1	0	3	2	1	5	8,42	1,68

**Resum de les dades identificatives de l'alumnat participant**


Màster

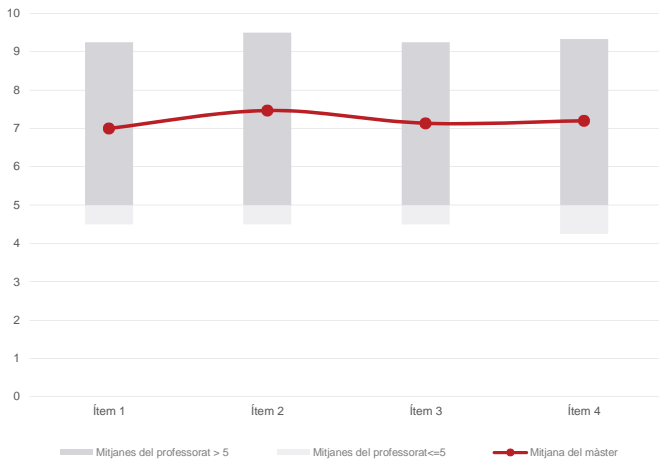
Entorns d'Ensenyament i Aprenentatge Mediat per Tecnologies Digitals

Dades de participació

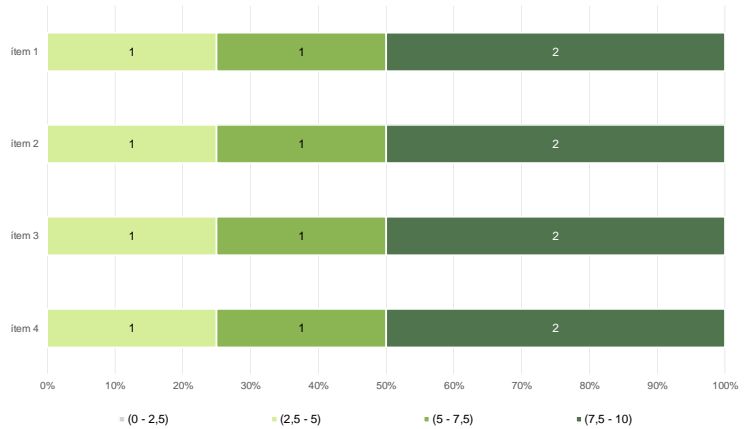
Estudiants matriculats en el màster:	0
Alumnat matriculat en els grups participants:	91
Nombre d'enquestes emplenades:	15
<b>Percentatge de resposta:</b>	<b>16,48%</b>

Gràfics de mitjanes

Mitjana del màster i mitjana mínima i màxima del professorat participant en l'enquesta



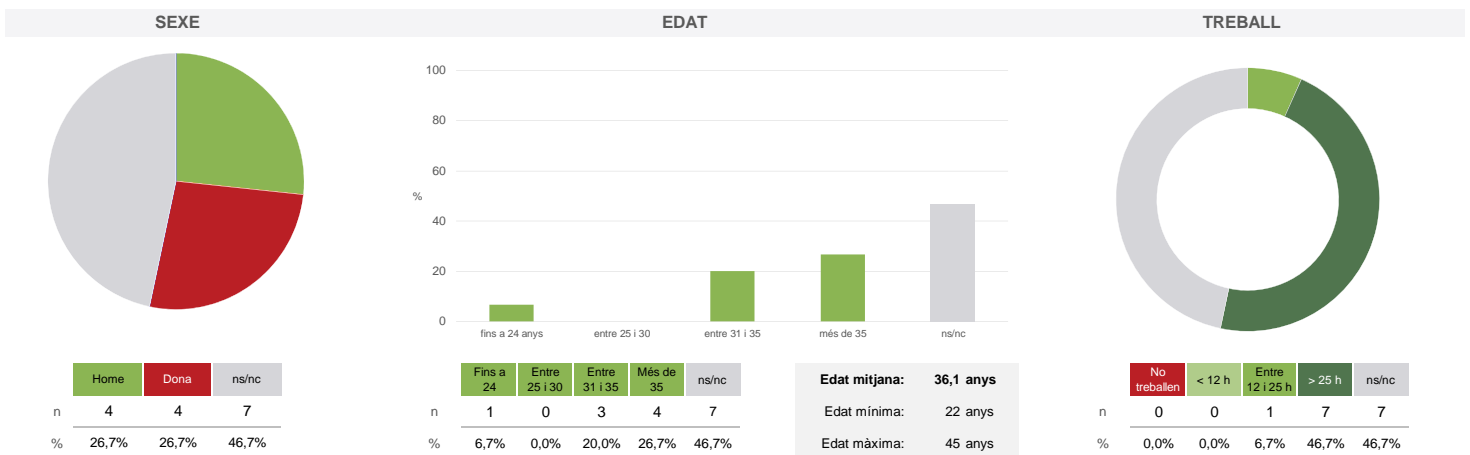
Distribució per intervals de les puntuacions mitjanes del professorat del màster que ha participat en l'enquesta



Taula de freqüències de les respostes (%)

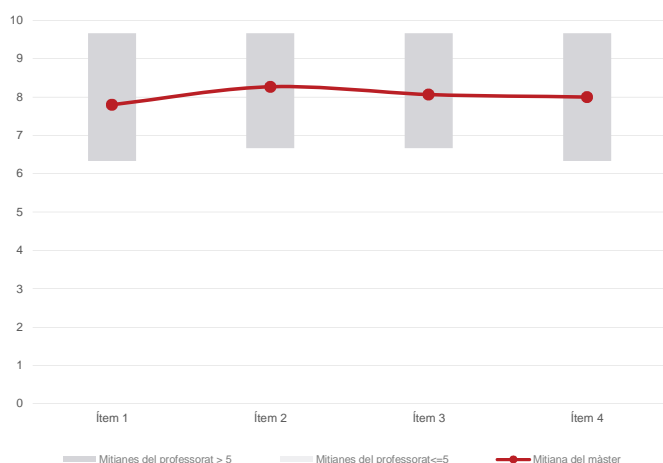
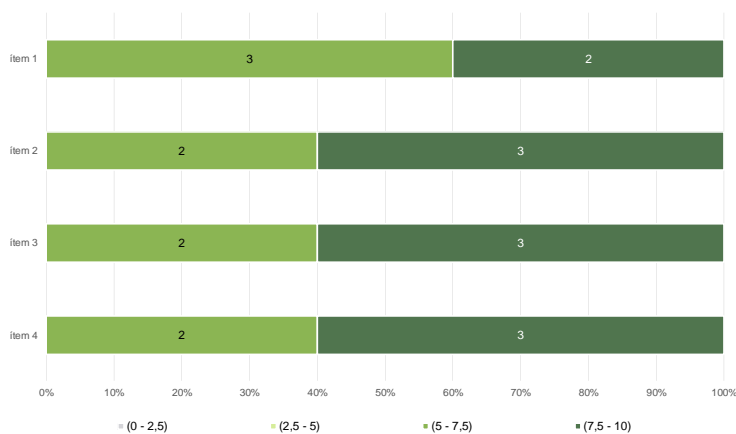
	nc	Escala de valoració										Mitjana	Desviació	
		0	1	2	3	4	5	6	7	8	9			10
1 En general, estic satisfet/a amb l'activitat docent duta a terme pel professor/a de l'assignatura	n 0	1	0	1	1	1	0	2	1	1	1	6	7,00	3,38
	% ---	6,7	---	6,7	6,7	6,7	---	13,3	6,7	6,7	6,7	40,0		
2 Manté un bon clima de comunicació i relació amb els estudiants	n 0	1	0	0	0	2	1	1	1	2	0	7	7,47	3,09
	% ---	6,7	---	---	---	13,3	6,7	6,7	6,7	13,3	---	46,7		
3 Transmet amb claredat els continguts de l'assignatura	n 0	1	0	1	0	2	0	2	1	1	0	7	7,13	3,36
	% ---	6,7	---	6,7	---	13,3	---	13,3	6,7	6,7	---	46,7		
4 Ha completat adequadament amb les seves tasques com a docent (pla docent, programa de l'assignatura, assistència, lliurament de qualificacions, etc).	n 0	1	0	1	0	1	2	0	0	4	0	6	7,20	3,26
	% ---	6,7	---	6,7	---	6,7	13,3	---	---	26,7	---	40,0		

Resum de les dades identificatives de l'alumnat participant

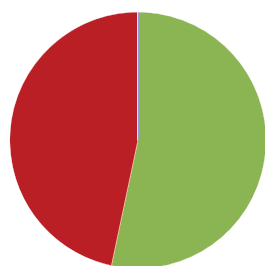
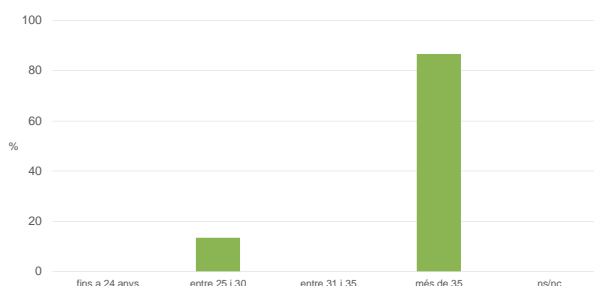


**Màster**
**Dades de participació**
**Entorns d'Ensenyament i Aprenentatge Mediat per Tecnologies Digitals**

Estudiants matriculats en el màster:	46
Alumnat matriculat en els grups participants:	117
Nombre d'enquestes emplenades:	15
<b>Percentatge de resposta:</b>	<b>12,82%</b>

**Gràfics de mitjanes**
**Mitjana del màster i mitjana mínima i màxima del professorat participant en l'enquesta**

**Distribució per intervals de les puntuacions mitjanes del professorat del màster que ha participat en l'enquesta**

**Taula de freqüències de les respostes (%)**

	Escala de valoració											Mitjana	Desviació	
	nc	0	1	2	3	4	5	6	7	8	9			10
1 En general, estic satisfet/a amb l'activitat docent duta a terme pel professor/a de l'assignatura	n 0	0	0	0	2	0	0	0	3	4	2	4	7,80	2,24
	% ---	---	---	---	13,3	---	---	---	20,0	26,7	13,3	26,7		
2 Manté un bon clima de comunicació i relació amb els estudiants	n 0	0	0	0	0	1	1	0	2	3	3	5	8,27	1,87
	% ---	---	---	---	---	6,7	6,7	---	13,3	20,0	20,0	33,3		
3 Transmet amb claredat els continguts de l'assignatura	n 0	0	0	0	0	0	2	0	3	4	2	4	8,07	1,67
	% ---	---	---	---	---	---	13,3	---	20,0	26,7	13,3	26,7		
4 Ha complert adequadament amb les seves tasques com a docent (pla docent, programa de l'assignatura, assistència, lliurament de qualificacions, etc).	n 0	0	0	0	1	0	1	0	3	3	3	4	8,00	2,00
	% ---	---	---	---	6,7	---	6,7	---	20,0	20,0	20,0	26,7		

**Resum de les dades identificatives de l'alumnat participant**
**SEXE**

**EDAT**


**Edat mitjana: 44,3 anys**  
 Edat mínima: 27 anys  
 Edat màxima: 58 anys

**TREBALL**
