

INFORME AGREGAT
Activitat Física i Educació

2015
2016

MÒDUL ASSIGNATURA

1r Semestre
2n Semestre

MÒDUL PROFESSORAT

1r Semestre
2n Semestre

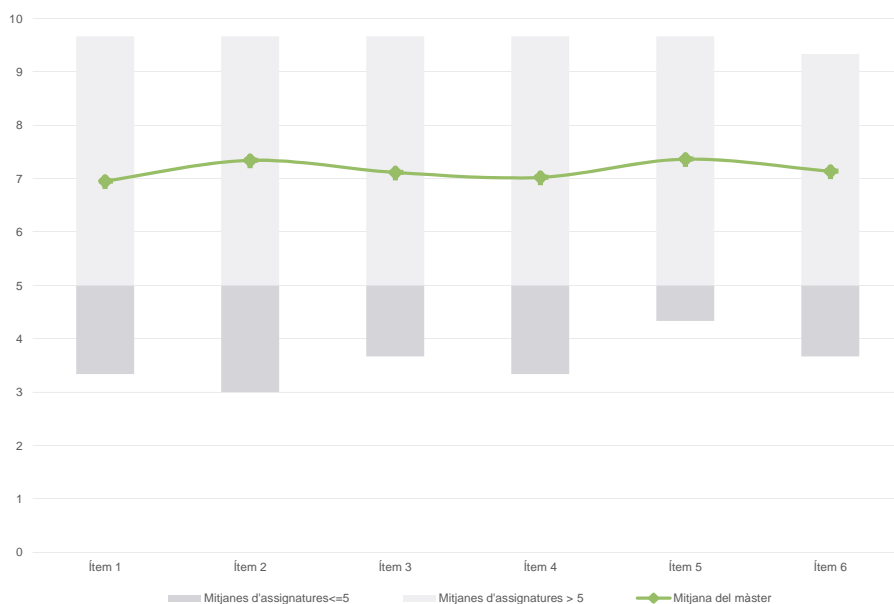
No s'ha elaborat l'informe agregat perquè no es disposava dels 3 informes mínims requerits per mòdul i semestre.

Màster
Activitat Física i Educació
Dades de participació

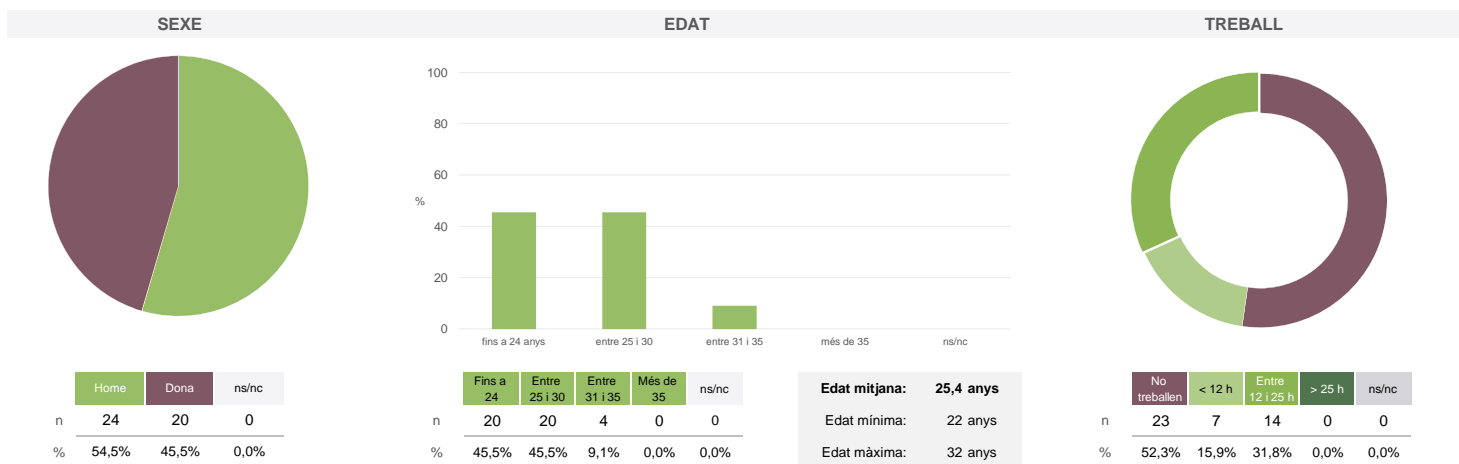
Estudiants matriculats en el màster:	25
Alumnat matriculat en els grups participants:	188
Nombre d'enquestes emplenades:	44
Percentatge de resposta:	23,40%

Gràfics de mitjanes

Mitjana del màster i mitjana mínima i màxima de les assignatures amb resposta en l'enquesta


Taula de freqüències de les respostes (%)

	Totalment en desacord		Escala de valoració										Totalment d'acord	Mitjana	Desviació
	nc	0	1	2	3	4	5	6	7	8	9	10			
1 En general, estic satisfet/a amb l'assignatura	n 0	3	0	0	2	2	4	8	3	7	3	12	6,95	2,84	
2 Els continguts que s'hi han tractat estan actualitzats	n 0	3	0	0	1	2	6	3	3	5	7	14	7,34	2,90	
3 Les activitats formatives (classes magistrals, exercicis, seminaris, etc.) m'han resultat adequades per aprofitar l'assignatura	n 0	3	0	1	2	2	3	5	4	5	6	13	7,11	2,99	
4 Les activitats d'avaluació m'han semblat adequades per valorar el meu aprenentatge	n 0	2	2	2	0	1	4	6	0	10	7	10	7,02	2,97	
5 Hi ha hagut correspondència entre la feina exigida i el nombre de crèdits de l'assignatura	n 0	3	0	0	1	1	5	3	4	8	8	11	7,36	2,76	
6 El material d'estudi i de consulta proposat m'ha estat útil per a l'aprenentatge	n 0	3	0	0	0	3	3	6	6	7	7	9	7,14	2,67	

Resum de les dades identificatives de l'alumnat participant


No s'ha elaborat l'informe agregat perquè no es disposava dels 3 informes mínims requerits per mòdul i semestre.

Màster

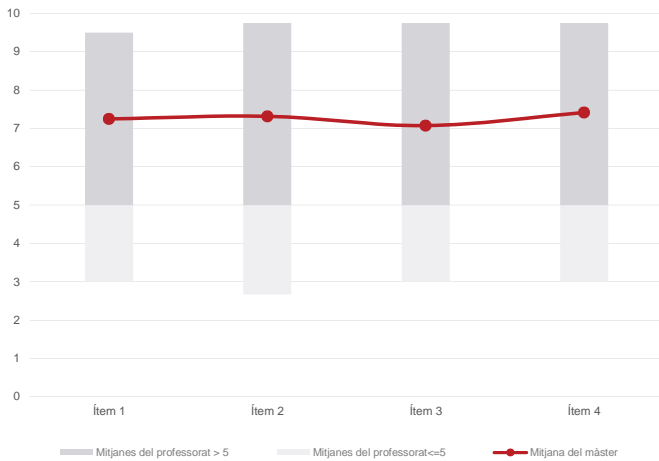
Activitat Física i Educació

Dades de participació

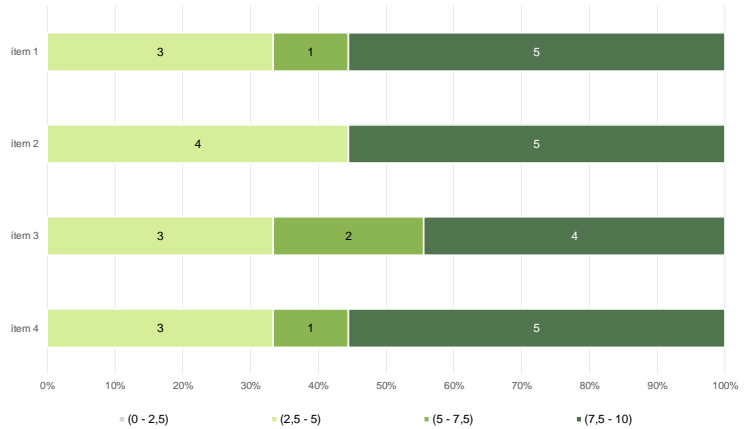
Estudiants matriculats en el màster:	25
Alumnat matriculat en els grups participants:	169
Nombre d'enquestes emplenades:	41
Percentatge de resposta:	24,26%

Gràfics de mitjanes

Mitjana del màster i mitjana mínima i màxima del professorat participant en l'enquesta



Distribució per intervals de les puntuacions mitjanes del professorat del màster que ha participat en l'enquesta

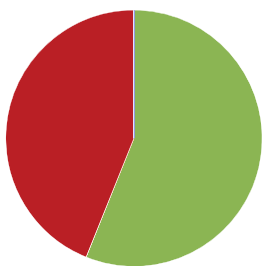


Taula de freqüències de les respostes (%)

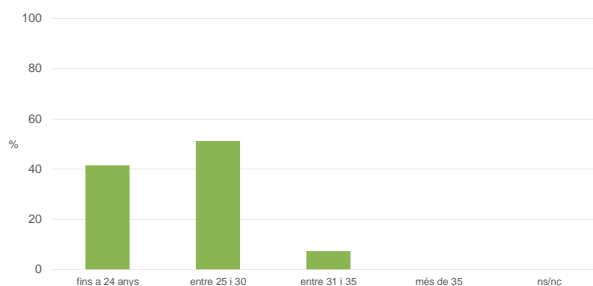
		Escala de valoració											Mitjana	Desviació	
		nc	0	1	2	3	4	5	6	7	8	9			10
1 En general, estic satisfet/a amb l'activitat docent duta a terme pel professor/a de l'assignatura	n	0	3	2	1	1	1	2	2	3	3	11	12	7,24	3,28
	%	---	7,3	4,9	2,4	2,4	2,4	4,9	4,9	7,3	7,3	26,8	29,3		
2 Manté un bon clima de comunicació i relació amb els estudiants	n	0	3	2	1	1	3	2	1	2	1	7	18	7,32	3,47
	%	---	7,3	4,9	2,4	2,4	7,3	4,9	2,4	4,9	2,4	17,1	43,9		
3 Transmet amb claredat els continguts de l'assignatura	n	0	3	2	1	0	2	4	1	4	5	6	13	7,07	3,26
	%	---	7,3	4,9	2,4	---	4,9	9,8	2,4	9,8	12,2	14,6	31,7		
4 Ha complert adequadament amb les seves tasques com a docent (pla docent, programa de l'assignatura, assistència, lliurament de qualificacions, etc).	n	0	2	2	1	0	0	5	3	3	4	6	15	7,41	3,06
	%	---	4,9	4,9	2,4	---	---	12,2	7,3	7,3	9,8	14,6	36,6		

Resum de les dades identificatives de l'alumnat participant

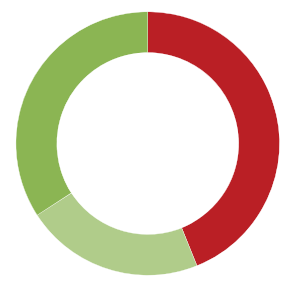
SEXE



EDAT



TREBALL



	Home	Dona	ns/nc
n	23	18	0
%	56,1%	43,9%	0,0%

	Fins a 24	Entre 25 i 30	Entre 31 i 35	Més de 35	ns/nc
n	17	21	3	0	0
%	41,5%	51,2%	7,3%	0,0%	0,0%

Edat mitjana:	25,4 anys
Edat mínima:	22 anys
Edat màxima:	32 anys

	No treballen	< 12 h	Entre 12 i 25 h	> 25 h	ns/nc
n	18	9	14	0	0
%	43,9%	22,0%	34,1%	0,0%	0,0%