

INFORME AGREGAT  
**Psicopedagogia**

**2015**  
**2016**

---

MÒDUL ASSIGNATURA

**1r Semestre**  
**2n Semestre**

---

MÒDUL PROFESSORAT

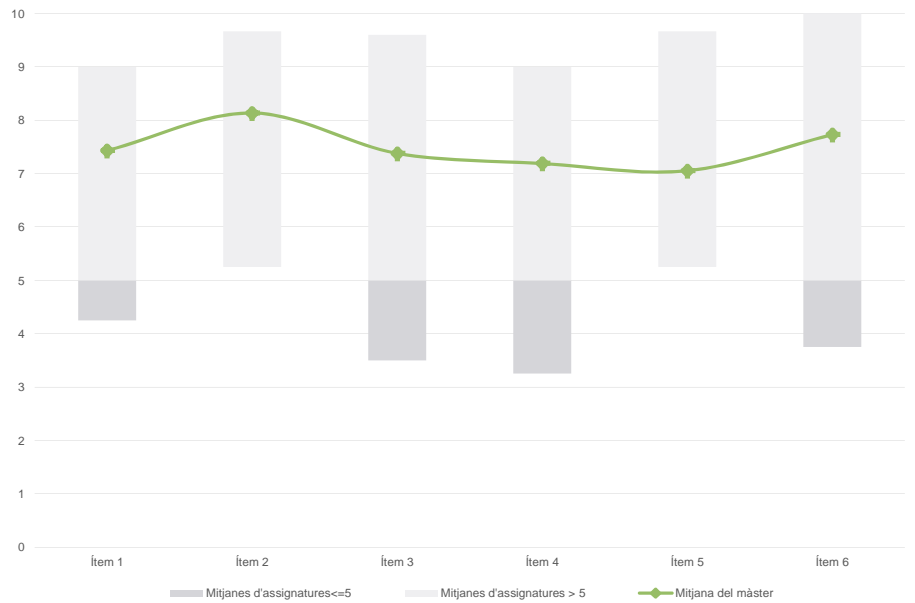
**1r Semestre**  
**2n Semestre**

**Màster**
**Psicopedagogia**
**Dades de participació**

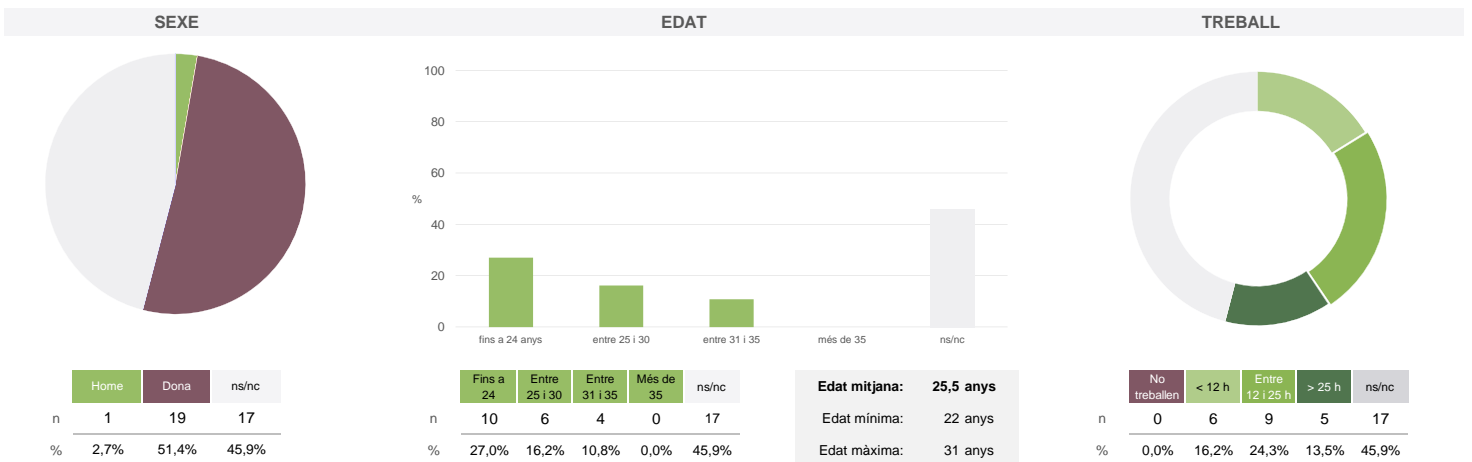
Estudiants matriculats en el màster:	110
Alumnat matriculat en els grups participants:	192
Nombre d'enquestes empenades:	37
Percentatge de resposta:	19,27%

**Gràfics de mitjanes**

Mitjana del màster i mitjana mínima i màxima de les assignatures amb resposta en l'enquesta


**Taula de freqüències de les respostes (%)**

	Escala de valoració											Mitjana	Desviació	
	nc	0	1	2	3	4	5	6	7	8	9			10
1 En general, estic satisfet/a amb l'assignatura	0	1	0	0	0	2	1	5	9	9	3	7	7,43	2,06
2 Els continguts que s'hi han tractat estan actualitzats	0	0	0	0	0	2	1	4	5	9	3	13	8,14	1,80
3 Les activitats formatives (classes magistrals, exercicis, seminaris, etc.) m'han resultat adequades per aprofitar l'assignatura	0	1	0	1	0	2	1	7	7	5	3	10	7,38	2,38
4 Les activitats d'avaluació m'han semblat adequades per valorar el meu aprenentatge	0	1	1	0	1	1	6	2	5	8	3	9	7,19	2,56
5 Hi ha hagut correspondència entre la feina exigida i el nombre de crèdits de l'assignatura	0	0	1	1	2	2	5	3	5	3	8	7	7,05	2,54
6 El material d'estudi i de consulta proposat m'ha estat útil per a l'aprenentatge	0	1	0	1	1	0	5	2	5	4	3	15	7,73	2,60

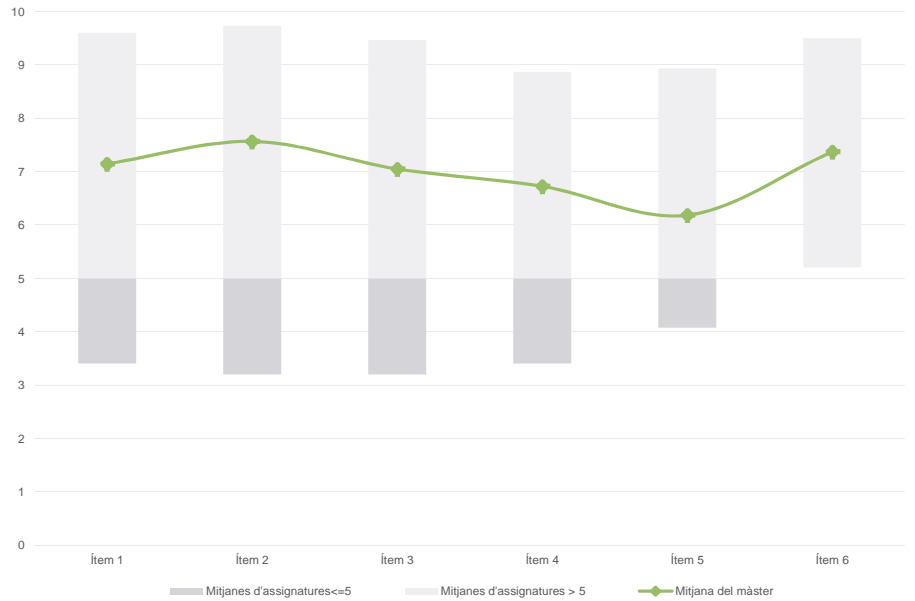
**Resum de les dades identificatives de l'alumnat participant**


**Màster**
**Psicopedagogia**
**Dades de participació**

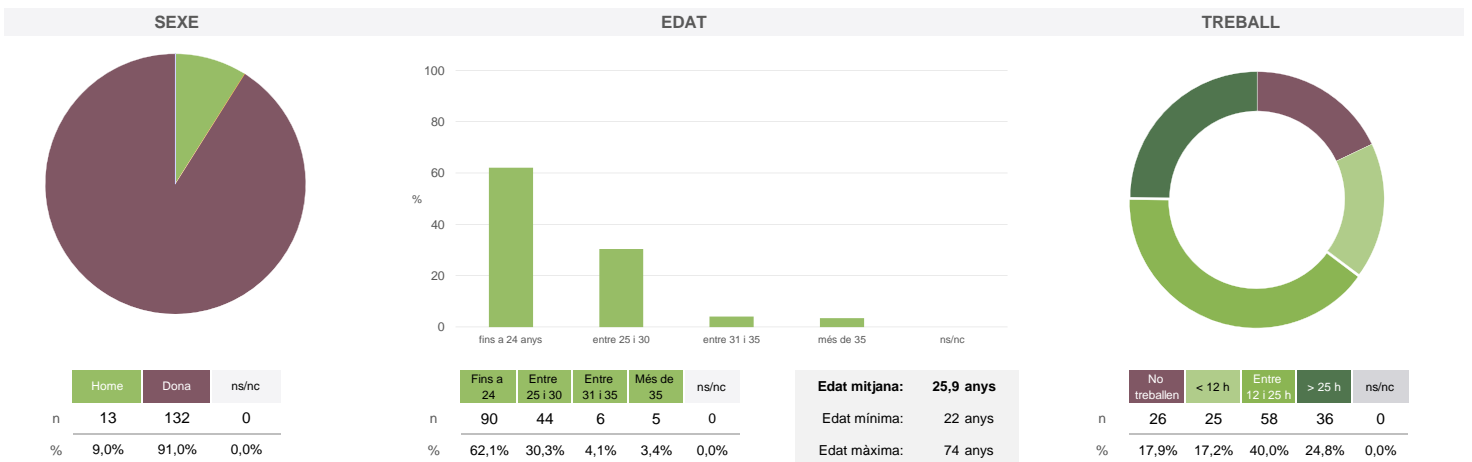
Estudiants matriculats en el màster:	104
Alumnat matriculat en els grups participants:	254
Nombre d'enquestes empenades:	145
Percentatge de resposta:	57,09%

**Gràfics de mitjanes**

Mitjana del màster i mitjana mínima i màxima de les assignatures amb resposta en l'enquesta


**Taula de freqüències de les respostes (%)**

		Escala de valoració											Mitjana	Desviació	
		nc	0	1	2	3	4	5	6	7	8	9			10
1 En general, estic satisfet/a amb l'assignatura	n	0	2	1	5	2	10	14	18	23	20	20	30	7,14	2,39
	%	---	1,4	0,7	3,4	1,4	6,9	9,7	12,4	15,9	13,8	13,8	20,7		
2 Els continguts que s'hi han tractat estan actualitzats	n	0	1	2	4	2	6	14	11	19	27	18	41	7,57	2,35
	%	---	0,7	1,4	2,8	1,4	4,1	9,7	7,6	13,1	18,6	12,4	28,3		
3 Les activitats formatives (classes magistrals, exercicis, seminaris, etc.) m'han resultat adequades per aprofitar l'assignatura	n	0	1	3	2	5	10	11	19	27	25	18	24	7,05	2,29
	%	---	0,7	2,1	1,4	3,4	6,9	7,6	13,1	18,6	17,2	12,4	16,6		
4 Les activitats d'avaluació m'han semblat adequades per valorar el meu aprenentatge	n	0	1	5	3	5	8	19	22	22	25	14	21	6,72	2,38
	%	---	0,7	3,4	2,1	3,4	5,5	13,1	15,2	15,2	17,2	9,7	14,5		
5 Hi ha hagut correspondència entre la feina exigida i el nombre de crèdits de l'assignatura	n	2	5	7	3	5	17	23	11	19	22	12	19	6,18	2,72
	%	1,4	3,4	4,8	2,1	3,4	11,7	15,9	7,6	13,1	15,2	8,3	13,1		
6 El material d'estudi i de consulta proposat m'ha estat útil per a l'aprenentatge	n	0	0	1	4	3	9	15	15	19	25	23	31	7,37	2,23
	%	---	---	0,7	2,8	2,1	6,2	10,3	10,3	13,1	17,2	15,9	21,4		

**Resum de les dades identificatives de l'alumnat participant**


Màster

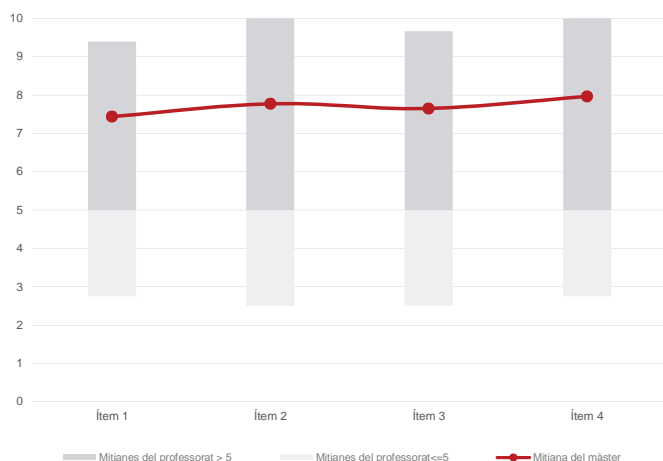
Psicopedagogia

Dades de participació

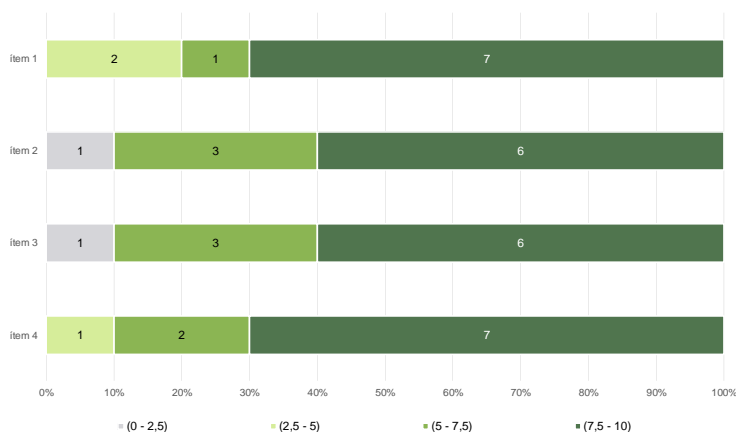
Estudiants matriculats en el màster:	110
Alumnat matriculat en els grups participants:	318
Nombre d'enquestes emplenades:	57
<b>Percentatge de resposta:</b>	<b>17,92%</b>

Gràfics de mitjanes

Mitjana del màster i mitjana mínima i màxima del professorat participant en l'enquesta



Distribució per intervals de les puntuacions mitjanes del professorat del màster que ha participat en l'enquesta

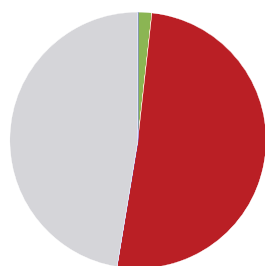


Taula de freqüències de les respostes (%)

	n	Escala de valoració										Mitjana	Desviació	
		0	1	2	3	4	5	6	7	8	9			10
1 En general, estic satisfet/a amb l'activitat docent duta a terme pel professor/a de l'assignatura	14	2	1	0	0	2	6	5	11	6	10	14	7,44	2,47
2 Manté un bon clima de comunicació i relació amb els estudiants	19	2	0	0	1	3	5	3	8	5	11	19	7,77	2,50
3 Transmet amb claredat els continguts de l'assignatura	18	3	0	0	0	2	5	5	7	9	8	18	7,65	2,57
4 Ha complert adequadament amb les seves tasques com a docent (pla docent, programa de l'assignatura, assistència, lliurament de qualificacions, etc).	22	2	0	0	2	0	5	3	7	8	8	22	7,96	2,46

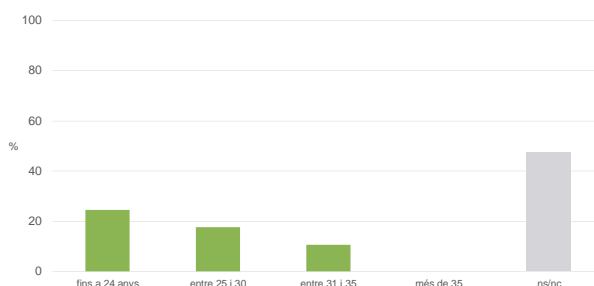
Resum de les dades identificatives de l'alumnat participant

SEXE



	Home	Dona	ns/nc
n	1	29	27
%	1,8%	50,9%	47,4%

EDAT



	Fins a 24	Entre 25 i 30	Entre 31 i 35	Més de 35	ns/nc
n	14	10	6	0	27
%	24,6%	17,5%	10,5%	0,0%	47,4%

Edat mitjana: 25,7 anys  
Edat mínima: 22 anys  
Edat màxima: 31 anys

TREBALL



	No treballen	< 12 h	Entre 12 i 25 h	> 25 h	ns/nc
n	0	8	15	7	27
%	0,0%	14,0%	26,3%	12,3%	47,4%

Màster

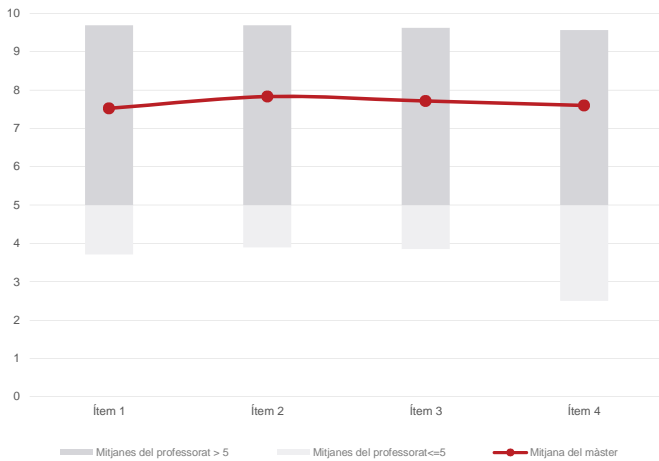
Psicopedagogia

Dades de participació

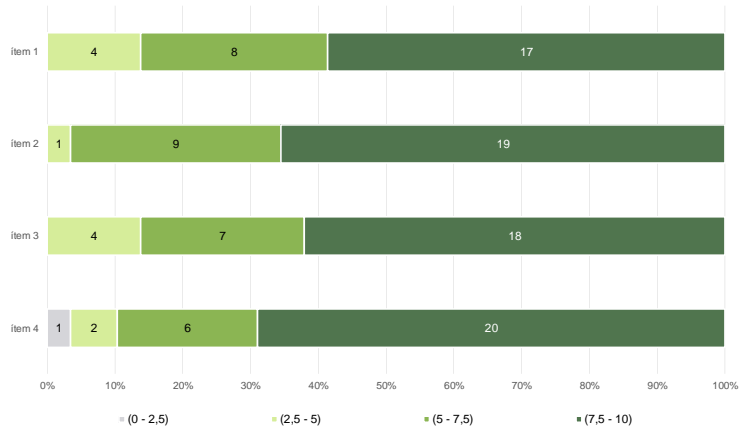
Estudiants matriculats en el màster:	104
Alumnat matriculat en els grups participants:	621
Nombre d'enquestes emplenades:	370
<b>Percentatge de resposta:</b>	<b>59,58%</b>

Gràfics de mitjanes

Mitjana del màster i mitjana mínima i màxima del professorat participant en l'enquesta



Distribució per intervals de les puntuacions mitjanes del professorat del màster que ha participat en l'enquesta

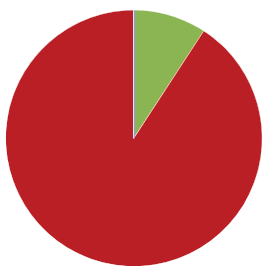


Taula de freqüències de les respostes (%)

	nc	Escala de valoració										Mitjana	Desviació	
		0	1	2	3	4	5	6	7	8	9			10
1 En general, estic satisfet/a amb l'activitat docent duta a terme pel professor/a de l'assignatura	n 3	2	8	3	13	13	28	28	64	60	61	87	7,52	2,29
2 Manté un bon clima de comunicació i relació amb els estudiants	n 3	2	5	4	10	9	26	26	49	65	65	106	7,83	2,20
3 Transmet amb claredat els continguts de l'assignatura	n 2	3	5	11	5	18	21	31	40	56	75	103	7,71	2,37
4 Ha complert adequadament amb les seves tasques com a docent (pla docent, programa de l'assignatura, assistència, lliurament de qualificacions, etc).	n 2	2	7	12	7	14	21	35	51	52	69	98	7,60	2,38

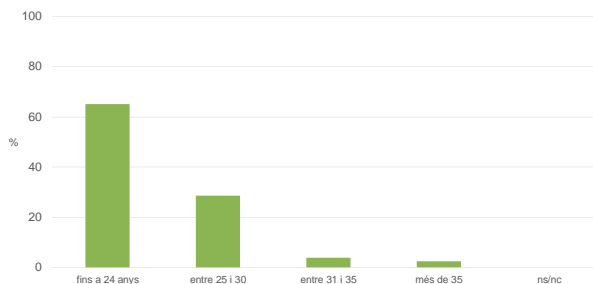
Resum de les dades identificatives de l'alumnat participant

SEXE



	Home	Dona	ns/nc
n	34	336	0
%	9,2%	90,8%	0,0%

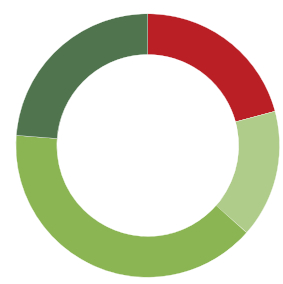
EDAT



	Fins a 24	Entre 25 i 30	Entre 31 i 35	Més de 35	ns/nc
n	241	106	14	9	0
%	65,1%	28,6%	3,8%	2,4%	0,0%

Edat mitjana: 25,4 anys  
Edat mínima: 22 anys  
Edat màxima: 74 anys

TREBALL



	No treballen	< 12 h	Entre 12 i 25 h	> 25 h	ns/nc
n	77	58	147	88	0
%	20,8%	15,7%	39,7%	23,8%	0,0%