

INFORME AGREGAT

Direcció i Gestió de Centres Educatius

2015
2016

MÒDUL ASSIGNATURA

1r Semestre
2n Semestre

MÒDUL PROFESSORAT

1r Semestre
2n Semestre

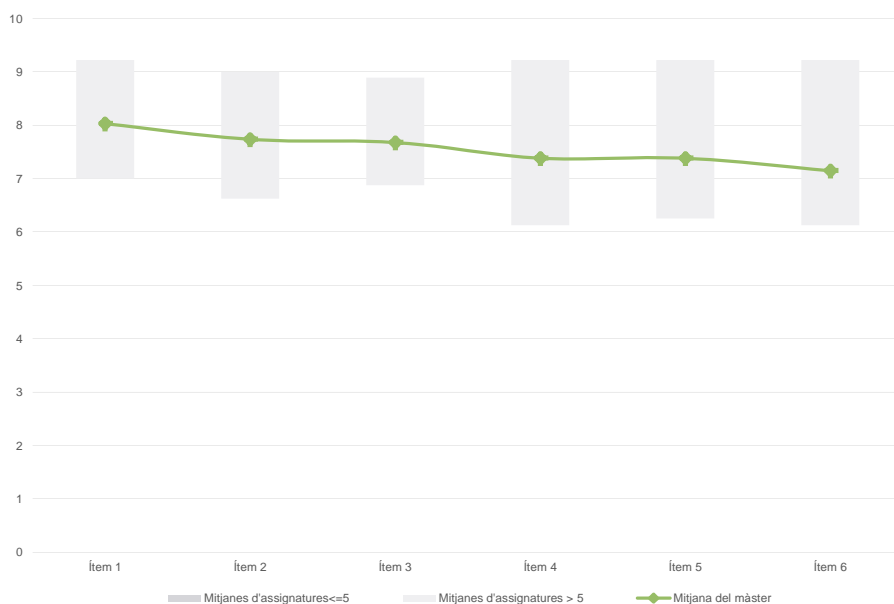
No s'ha elaborat l'informe agregat perquè no es disposava dels 3 informes mínims requerits per mòdul i semestre.

Màster
Direcció i Gestió de Centres Educatius
Dades de participació

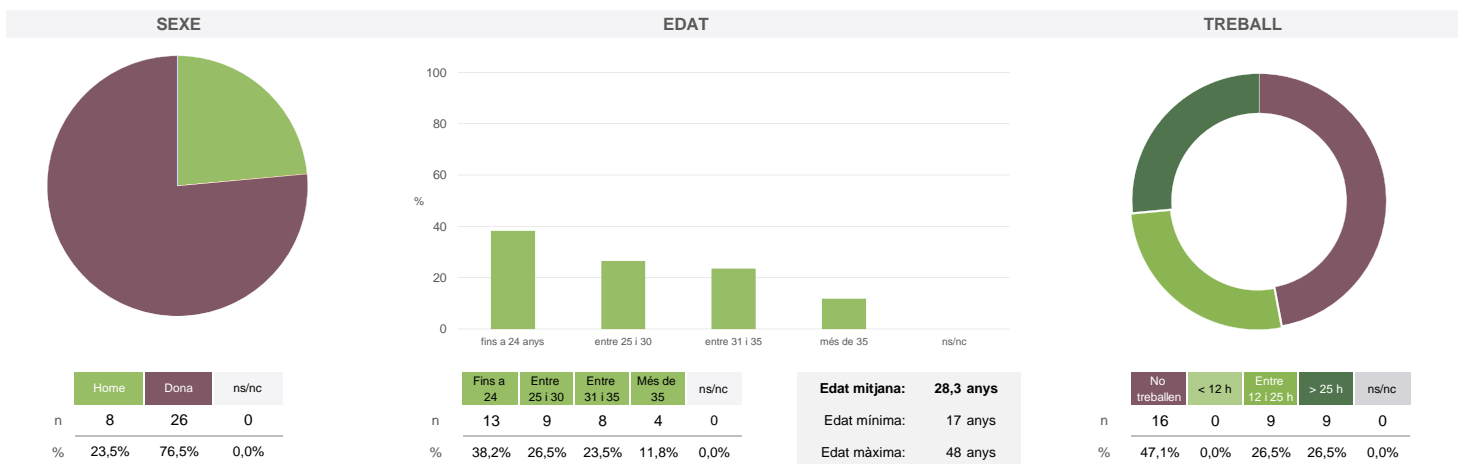
Estudiants matriculats en el màster:	32
Alumnat matriculat en els grups participants:	113
Nombre d'enquestes emplenades:	34
Percentatge de resposta:	30,09%

Gràfics de mitjanes

Mitjana del màster i mitjana mínima i màxima de les assignatures amb resposta en l'enquesta

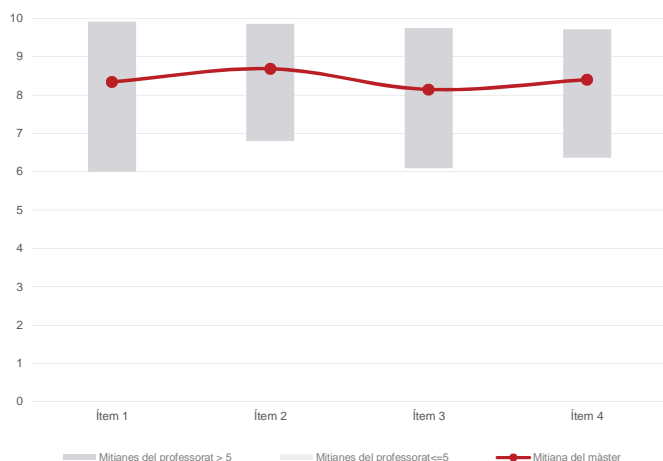
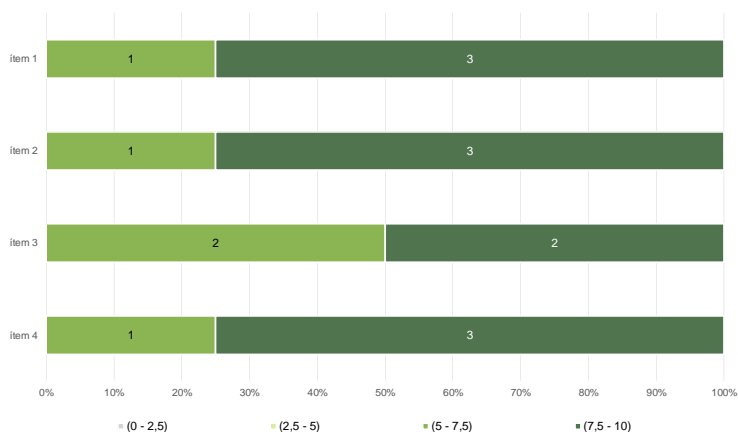

Taula de freqüències de les respostes (%)

	Escala de valoració												Mitjana	Desviació
	nc	0	1	2	3	4	5	6	7	8	9	10		
1 En general, estic satisfet/a amb l'assignatura	n 0	0	0	0	1	0	1	3	5	10	8	6	8,03	1,59
2 Els continguts que s'hi han tractat estan actualitzats	n 0	0	0	0	1	0	3	4	5	8	8	5	7,74	1,73
3 Les activitats formatives (classes magistrals, exercicis, seminaris, etc.) m'han resultat adequades per aprofitar l'assignatura	n 0	0	0	0	1	0	1	3	12	5	9	3	7,68	1,51
4 Les activitats d'avaluació m'han semblat adequades per valorar el meu aprenentatge	n 0	0	0	0	1	1	2	9	5	4	7	5	7,38	1,86
5 Hi ha hagut correspondència entre la feina exigida i el nombre de crèdits de l'assignatura	n 0	0	0	0	0	4	1	7	5	5	7	5	7,38	1,91
6 El material d'estudi i de consulta proposat m'ha estat útil per a l'aprenentatge	n 0	2	0	0	1	0	2	5	10	2	6	6	7,15	2,50

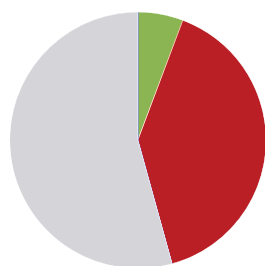
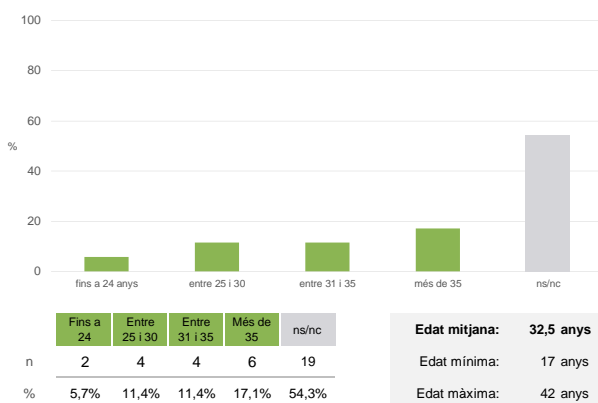
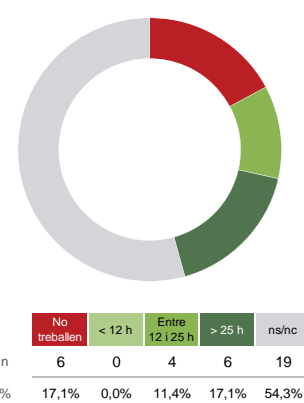
Resum de les dades identificatives de l'alumnat participant


Màster
Dades de participació
Direcció i Gestió de Centres Educatius

Estudiants matriculats en el màster:	1
Alumnat matriculat en els grups participants:	118
Nombre d'enquestes emplenades:	35
Percentatge de resposta:	29,66%

Gràfics de mitjanes
Mitjana del màster i mitjana mínima i màxima del professorat participant en l'enquesta

Distribució per intervals de les puntuacions mitjanes del professorat del màster que ha participat en l'enquesta

Taula de freqüències de les respostes (%)

	nc	Escala de valoració										Mitjana	Desviació	
		0	1	2	3	4	5	6	7	8	9			10
1 En general, estic satisfet/a amb l'activitat docent duta a terme pel professor/a de l'assignatura	n 0	1	0	0	0	0	3	3	5	2	2	19	8,34	2,31
	% ---	2,9	---	---	---	---	8,6	8,6	14,3	5,7	5,7	54,3		
2 Manté un bon clima de comunicació i relació amb els estudiants	n 0	0	1	0	0	0	3	0	3	6	1	21	8,69	2,08
	% ---	---	2,9	---	---	---	8,6	---	8,6	17,1	2,9	60,0		
3 Transmet amb claredat els continguts de l'assignatura	n 0	0	1	0	0	1	4	3	3	3	3	17	8,14	2,34
	% ---	---	2,9	---	---	2,9	11,4	8,6	8,6	8,6	8,6	48,6		
4 Ha completat adequadament amb les seves tasques com a docent (pla docent, programa de l'assignatura, assistència, lliurament de qualificacions, etc).	n 0	0	0	0	0	3	2	1	6	1	4	18	8,40	2,08
	% ---	---	---	---	---	8,6	5,7	2,9	17,1	2,9	11,4	51,4		

Resum de les dades identificatives de l'alumnat participant
SEXE

EDAT

TREBALL


Màster

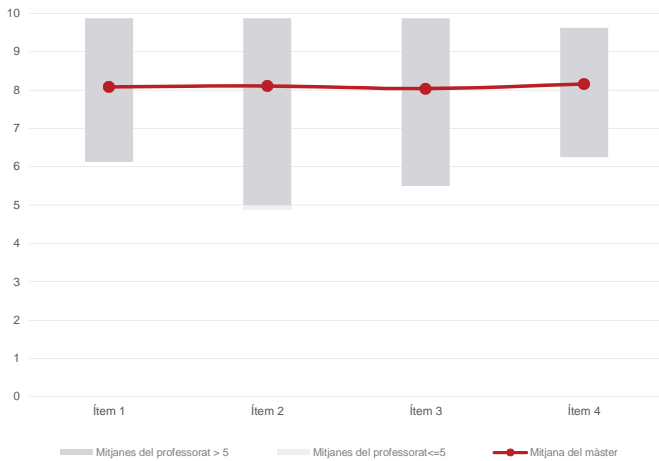
Direcció i Gestió de Centres Educatius

Dades de participació

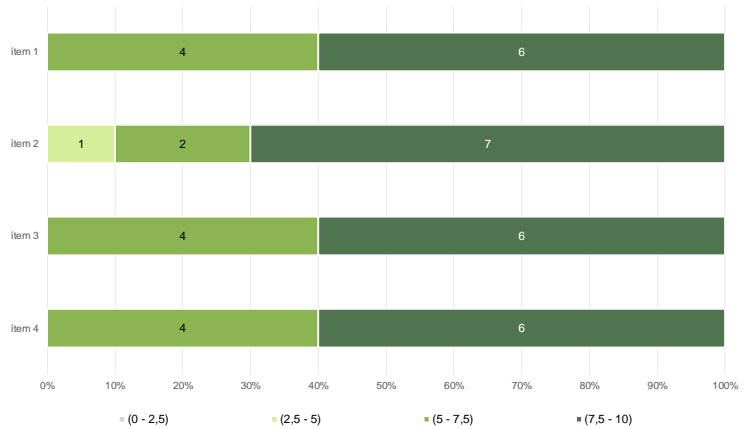
Estudiants matriculats en el màster:	32
Alumnat matriculat en els grups participants:	284
Nombre d'enquestes emplenades:	83
Percentatge de resposta:	29,23%

Gràfics de mitjanes

Mitjana del màster i mitjana mínima i màxima del professorat participant en l'enquesta



Distribució per intervals de les puntuacions mitjanes del professorat del màster que ha participat en l'enquesta

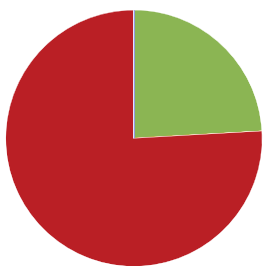


Taula de freqüències de les respostes (%)

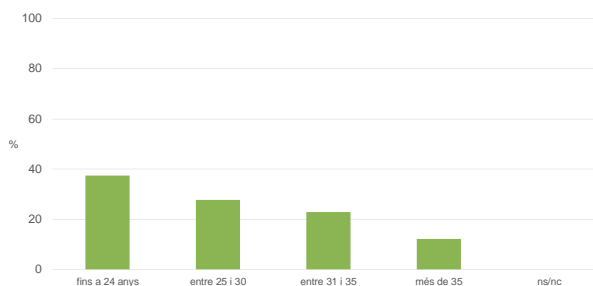
	Escala de valoració											Mitjana	Desviació	
	nc	0	1	2	3	4	5	6	7	8	9			10
1 En general, estic satisfet/a amb l'activitat docent duta a terme pel professor/a de l'assignatura	n 0	0	0	2	1	2	6	5	8	17	16	26	8,08	2,01
%	---	---	---	2,4	1,2	2,4	7,2	6,0	9,6	20,5	19,3	31,3		
2 Manté un bon clima de comunicació i relació amb els estudiants	n 0	0	0	3	3	3	4	3	4	16	18	29	8,11	2,25
%	---	---	---	3,6	3,6	3,6	4,8	3,6	4,8	19,3	21,7	34,9		
3 Transmet amb claredat els continguts de l'assignatura	n 0	0	1	1	4	1	6	6	5	12	19	28	8,04	2,25
%	---	---	1,2	1,2	4,8	1,2	7,2	7,2	6,0	14,5	22,9	33,7		
4 Ha complert adequadament amb les seves tasques com a docent (pla docent, programa de l'assignatura, assistència, lliurament de qualificacions, etc).	n 0	1	1	0	1	2	5	6	8	14	14	31	8,16	2,16
%	---	1,2	1,2	---	1,2	2,4	6,0	7,2	9,6	16,9	16,9	37,3		

Resum de les dades identificatives de l'alumnat participant

SEXE



EDAT



Edat mitjana: 28,3 anys
Edat mínima: 17 anys
Edat màxima: 48 anys

TREBALL

