

INFORME AGREGAT

Intervencions Socials i Educatives

2016
2017

MÒDUL ASSIGNATURA

1r Semestre
2n Semestre

MÒDUL PROFESSORAT

1r Semestre
2n Semestre

No s'ha elaborat l'informe agregat perquè no es disposava dels 3 informes mínims requerits per mòdul i semestre.

Màster
Intervencions Socials i Educatives
Dades de participació

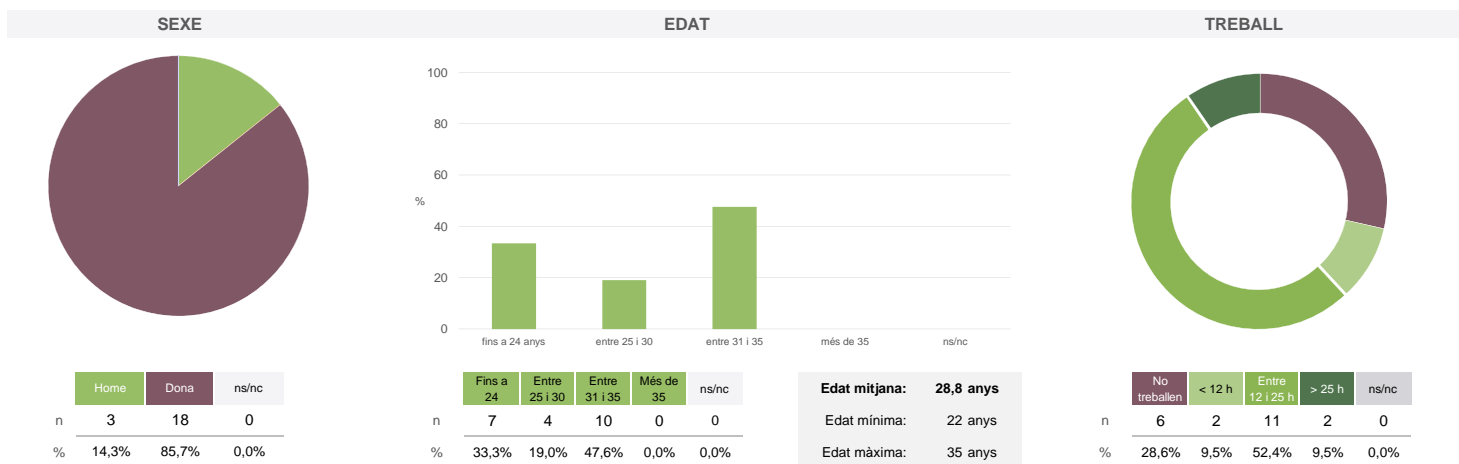
Estudiants matriculats en el màster:	29
Alumnat matriculat en els grups participants:	81
Nombre d'enquestes empenades:	21
Percentatge de resposta:	25,93%

Gràfics de mitjanes

Mitjana del màster i mitjana mínima i màxima de les assignatures amb resposta en l'enquesta


Taula de freqüències de les respostes (%)

	Escala de valoració												Mitjana	Desviació
	nc	0	1	2	3	4	5	6	7	8	9	10		
1 En general, estic satisfet/a amb l'assignatura	n 0	0	0	0	0	0	1	5	2	3	4	6	8,05	1,72
2 Els continguts que s'hi han tractat estan actualitzats	n 0	0	1	0	0	0	1	4	2	2	11	8,57	2,04	
3 Les activitats formatives (classes magistrals, exercicis, seminaris, etc.) m'han resultat adequades per aprofitar l'assignatura	n 0	0	0	0	0	5	1	2	3	4	6	7,86	1,98	
4 Les activitats d'avaluació m'han semblat adequades per valorar el meu aprenentatge	n 0	0	0	0	0	3	1	3	3	3	8	8,24	1,84	
5 Hi ha hagut correspondència entre la feina exigida i el nombre de crèdits de l'assignatura	n 0	0	0	0	1	3	2	1	5	4	5	7,81	1,94	
6 El material d'estudi i de consulta proposat m'ha estat útil per a l'aprenentatge	n 0	0	0	0	1	3	2	1	4	1	9	8,05	2,11	

Resum de les dades identificatives de l'alumnat participant


No s'ha elaborat l'informe agregat perquè no es disposava dels 3 informes mínims requerits per mòdul i semestre.

Màster

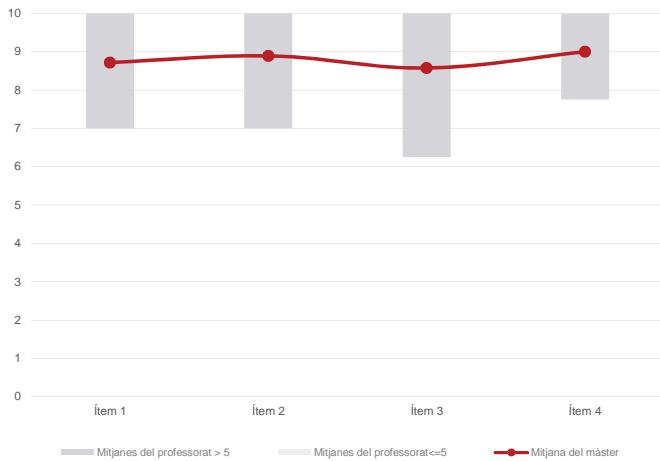
Intervencions Socials i Educatives

Dades de participació

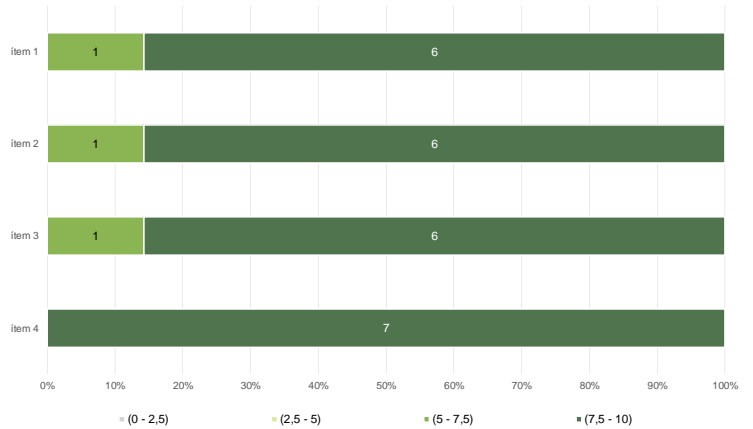
Estudiants matriculats en el màster:	29
Alumnat matriculat en els grups participants:	100
Nombre d'enquestes emplenades:	28
Percentatge de resposta:	28,00%

Gràfics de mitjanes

Mitjana del màster i mitjana mínima i màxima del professorat participant en l'enquesta



Distribució per intervals de les puntuacions mitjanes del professorat del màster que ha participat en l'enquesta

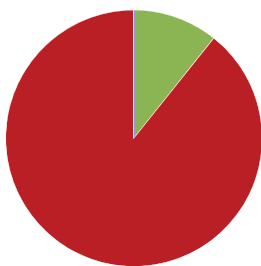


Taula de freqüències de les respostes (%)

	Totalment en desacord		Escala de valoració								Totalment d'acord		Mitjana	Desviació	
	nc	0	1	2	3	4	5	6	7	8	9	10			
1 En general, estic satisfet/a amb l'activitat docent duta a terme pel professor/a de l'assignatura	n	0	0	0	0	0	0	2	2	1	5	5	13	8,71	1,61
	%	---	---	---	---	---	---	7,1	7,1	3,6	17,9	17,9	46,4		
2 Manté un bon clima de comunicació i relació amb els estudiants	n	0	0	0	0	0	0	2	2	2	3	1	18	8,89	1,71
	%	---	---	---	---	---	---	7,1	7,1	7,1	10,7	3,6	64,3		
3 Transmet amb claredat els continguts de l'assignatura	n	0	0	0	0	0	0	2	3	2	3	6	12	8,57	1,69
	%	---	---	---	---	---	---	7,1	10,7	7,1	10,7	21,4	42,9		
4 Ha complert adequadament amb les seves tasques com a docent (pla docent, programa de l'assignatura, assistència, lliurament de qualificacions, etc).	n	0	0	0	0	0	0	1	2	2	3	3	17	9,00	1,52
	%	---	---	---	---	---	---	3,6	7,1	7,1	10,7	10,7	60,7		

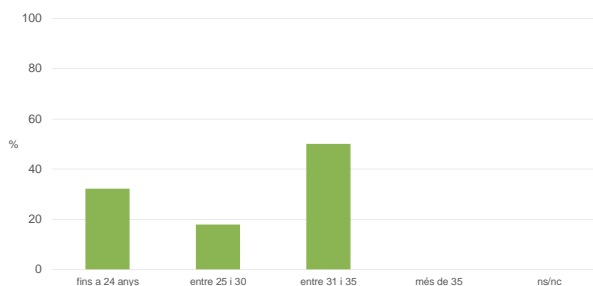
Resum de les dades identificatives de l'alumnat participant

SEXE



	Home	Dona	ns/nc
n	3	25	0
%	10,7%	89,3%	0,0%

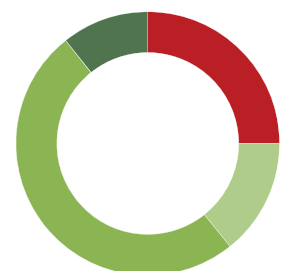
EDAT



	Fins a 24	Entre 25 i 30	Entre 31 i 35	Més de 35	ns/nc
n	9	5	14	0	0
%	32,1%	17,9%	50,0%	0,0%	0,0%

Edat mitjana: 29,0 anys
Edat mínima: 22 anys
Edat màxima: 35 anys

TREBALL



	No treballen	< 12 h	Entre 12 i 25 h	> 25 h	ns/nc
n	7	4	14	3	0
%	25,0%	14,3%	50,0%	10,7%	0,0%