

INFORME AGREGAT

Direcció i Gestió de Centres Educatius

2016
2017

MÒDUL ASSIGNATURA

1r Semestre
2n Semestre

MÒDUL PROFESSORAT

1r Semestre
2n Semestre

No s'ha elaborat l'informe agregat perquè no es disposava dels 3 informes mínims requerits per mòdul i semestre.

Màster
Direcció i Gestió de Centres Educatius
Dades de participació

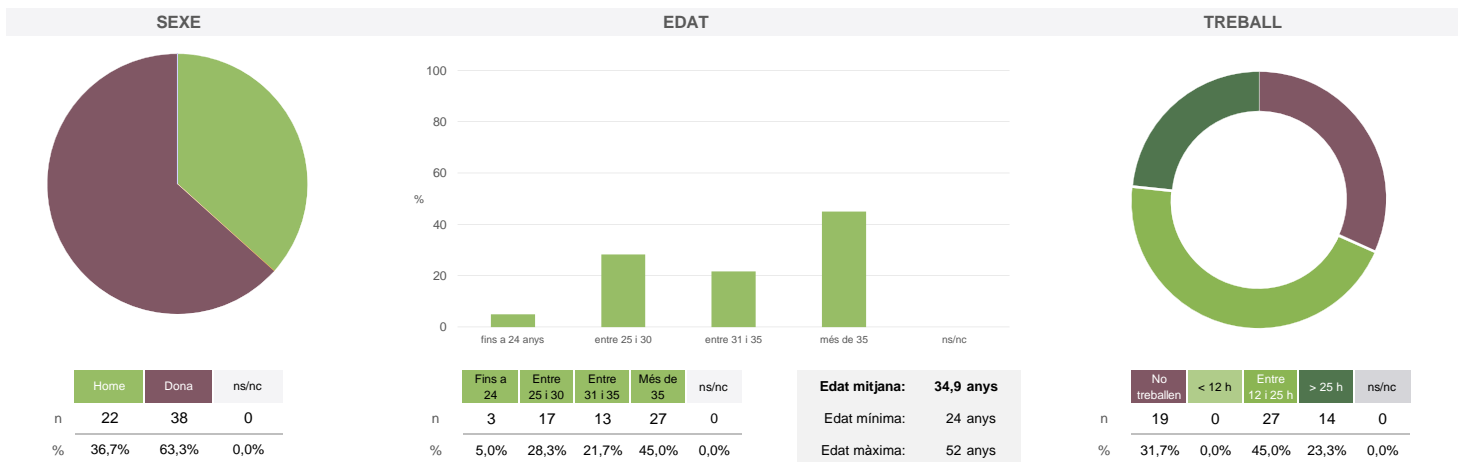
Estudiants matriculats en el màster:	37
Alumnat matriculat en els grups participants:	147
Nombre d'enquestes emplenades:	60
Percentatge de resposta:	40,82%

Gràfics de mitjanes

Mitjana del màster i mitjana mínima i màxima de les assignatures amb resposta en l'enquesta


Taula de freqüències de les respostes (%)

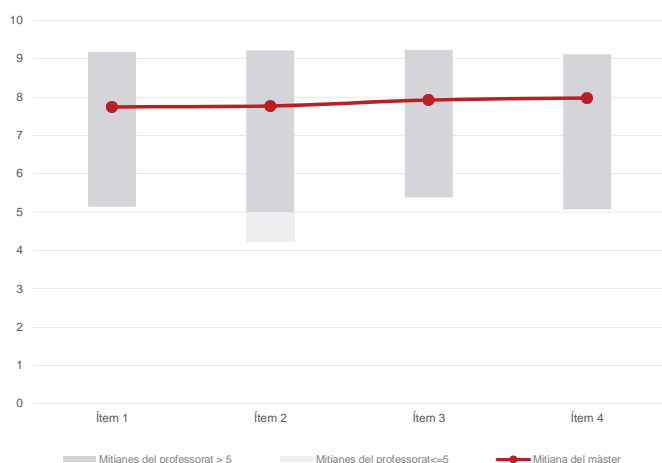
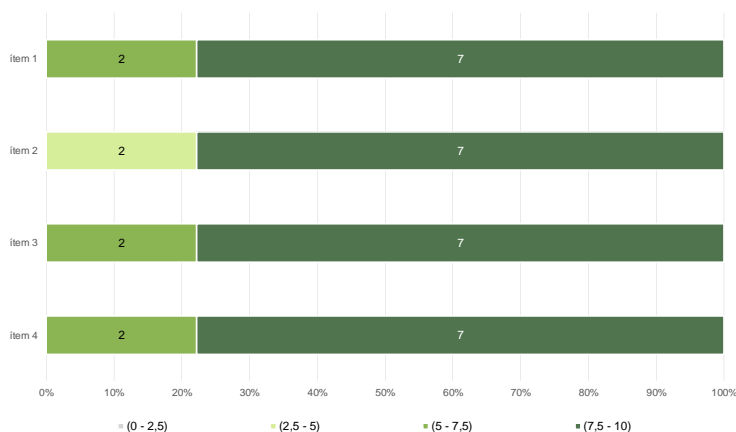
	Escala de valoració												Mitjana	Desviació
	nc	0	1	2	3	4	5	6	7	8	9	10		
1 En general, estic satisfet/a amb l'assignatura	n 0	0	3	0	0	0	2	5	14	10	10	16	7,85	2,15
2 Els continguts que s'hi han tractat estan actualitzats	n 0	0	2	1	0	1	2	4	10	10	9	21	8,05	2,20
3 Les activitats formatives (classes magistrals, exercicis, seminaris, etc.) m'han resultat adequades per aprofitar l'assignatura	n 0	0	2	1	0	2	3	6	10	8	16	12	7,68	2,20
4 Les activitats d'avaluació m'han semblat adequades per valorar el meu aprenentatge	n 1	0	2	0	0	1	7	4	9	8	13	15	7,78	2,17
5 Hi ha hagut correspondència entre la feina exigida i el nombre de crèdits de l'assignatura	n 0	0	2	0	1	3	3	7	6	11	14	13	7,67	2,22
6 El material d'estudi i de consulta proposat m'ha estat útil per a l'aprenentatge	n 0	0	2	1	0	1	4	4	13	8	9	18	7,80	2,23

Resum de les dades identificatives de l'alumnat participant


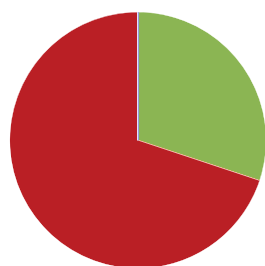
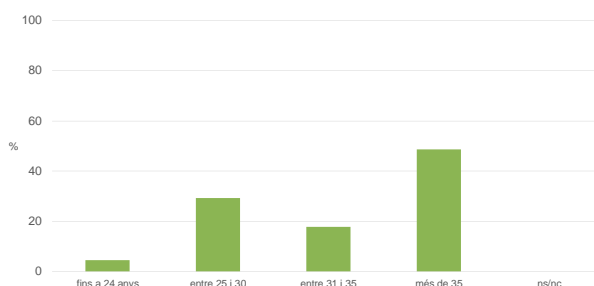
No s'ha elaborat l'informe agregat perquè no es disposava dels 3 informes mínims requerits per mòdul i semestre.

Màster
Dades de participació
Direcció i Gestió de Centres Educatius

Estudiants matriculats en el màster:	37
Alumnat matriculat en els grups participants:	268
Nombre d'enquestes emplenades:	113
Percentatge de resposta:	42,16%

Gràfics de mitjanes
Mitjana del màster i mitjana mínima i màxima del professorat participant en l'enquesta

Distribució per intervals de les puntuacions mitjanes del professorat del màster que ha participat en l'enquesta

Taula de freqüències de les respostes (%)

	nc	Escala de valoració										Mitjana	Desviació	
		0	1	2	3	4	5	6	7	8	9			10
1 En general, estic satisfet/a amb l'activitat docent duta a terme pel professor/a de l'assignatura	n 1	6	2	1	1	3	7	3	10	21	23	35	7,74	2,74
	% 0,9	5,3	1,8	0,9	0,9	2,7	6,2	2,7	8,8	18,6	20,4	31,0		
2 Manté un bon clima de comunicació i relació amb els estudiants	n 1	7	3	2	1	2	7	2	9	16	16	47	7,77	3,00
	% 0,9	6,2	2,7	1,8	0,9	1,8	6,2	1,8	8,0	14,2	14,2	41,6		
3 Transmet amb claredat els continguts de l'assignatura	n 1	6	2	2	0	2	6	4	6	21	21	42	7,92	2,77
	% 0,9	5,3	1,8	1,8	---	1,8	5,3	3,5	5,3	18,6	18,6	37,2		
4 Ha complert adequadament amb les seves tasques com a docent (pla docent, programa de l'assignatura, assistència, lliurament de qualificacions, etc).	n 1	5	3	0	2	1	7	6	4	18	23	43	7,97	2,72
	% 0,9	4,4	2,7	---	1,8	0,9	6,2	5,3	3,5	15,9	20,4	38,1		

Resum de les dades identificatives de l'alumnat participant
SEXE

EDAT

Edat mitjana: 35,6 anys
 Edat mínima: 24 anys
 Edat màxima: 52 anys

TREBALL
