

INFORME AGREGAT

Formació de Professors d'Espanyol com a Llengua Estrangera

2017
2018

MÒDUL ASSIGNATURA



MÒDUL PROFESSORAT

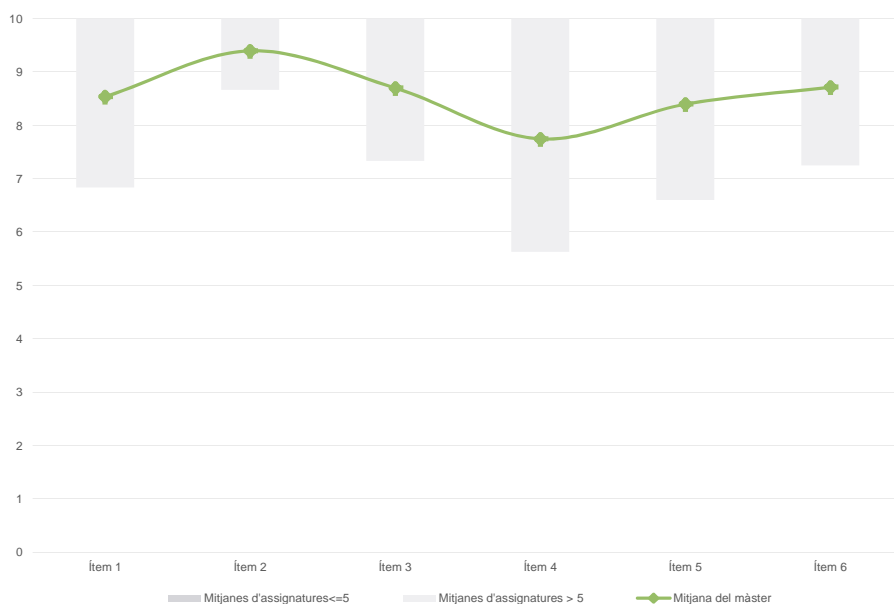


Màster
Formació de Professors d'Espanyol com a Llengua Estrangera
Dades de participació

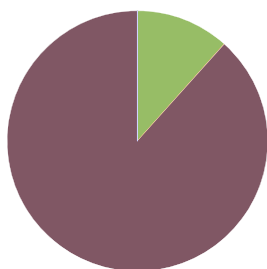
Estudiants matriculats en el màster:	42
Alumnat matriculat en els grups participants:	149
Nombre d'enquestes emplenades:	43
Percentatge de resposta:	28,86%

Gràfics de mitjanes

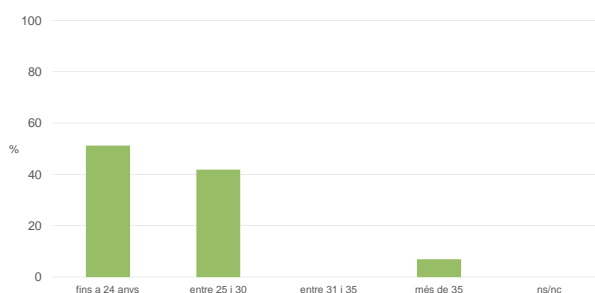
Mitjana del màster i mitjana mínima i màxima de les assignatures amb resposta en l'enquesta


Taula de freqüències de les respostes (%)

	Escala de valoració											Mitjana	Desviació	
	nc	0	1	2	3	4	5	6	7	8	9			10
1 En general, estic satisfet/a amb l'assignatura	n 0	0	1	1	0	0	0	1	6	10	4	20	8,53	1,97
2 Els continguts que s'hi han tractat estan actualitzats	n 0	0	0	0	0	0	0	1	0	8	6	28	9,40	0,94
3 Les activitats formatives (classes magistrals, exercicis, seminaris, etc.) m'han resultat adequades per aprofitar l'assignatura	n 0	0	0	1	0	1	0	2	3	9	7	20	8,70	1,73
4 Les activitats d'avaluació m'han semblat adequades per valorar el meu aprenentatge	n 0	2	0	1	0	1	2	5	7	4	4	17	7,74	2,62
5 Hi ha hagut correspondència entre la feina exigida i el nombre de crèdits de l'assignatura	n 5	1	0	0	0	0	2	4	5	4	2	20	8,39	2,17
6 El material d'estudi i de consulta proposat m'ha estat útil per a l'aprenentatge	n 1	1	0	0	0	0	1	2	4	6	7	21	8,71	1,92

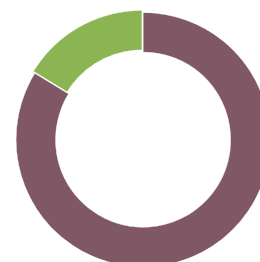
Resum de les dades identificatives de l'alumnat participant
SEXE


	Home	Dona	ns/nc
n	5	38	0
%	11,6%	88,4%	0,0%

EDAT


	Fins a 24	Entre 25 i 30	Entre 31 i 35	Més de 35	ns/nc
n	22	18	0	3	0
%	51,2%	41,9%	0,0%	7,0%	0,0%

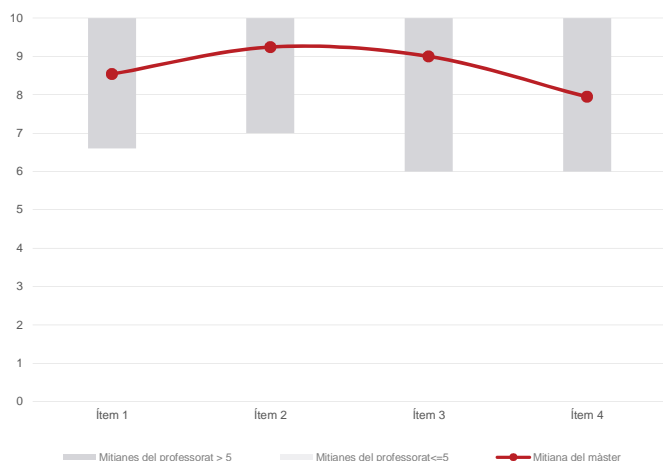
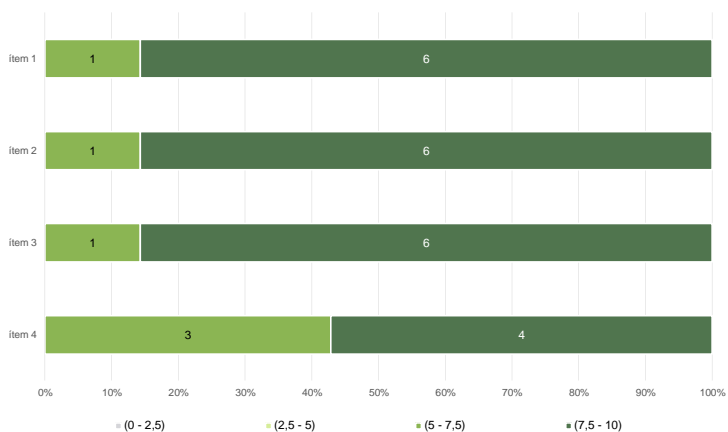
Edat mitjana: **26,0 anys**
 Edat mínima: 21 anys
 Edat màxima: 40 anys

TREBALL


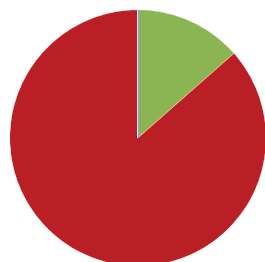
	No treballen	< 12 h	Entre 12 i 25 h	> 25 h	ns/nc
n	36	0	7	0	0
%	83,7%	0,0%	16,3%	0,0%	0,0%

Màster
Formació de Professors d'Espanyol com a Llengua Estrangera
Dades de participació

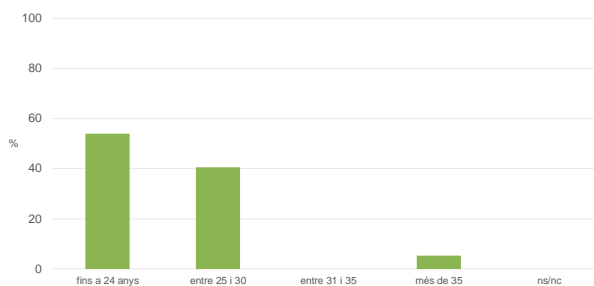
Estudiants matriculats en el màster:	42
Alumnat matriculat en els grups participants:	130
Nombre d'enquestes emplenades:	37
Percentatge de resposta:	28,46%

Gràfics de mitjanes
Mitjana del màster i mitjana mínima i màxima del professorat participant en l'enquesta

Distribució per intervals de les puntuacions mitjanes del professorat del màster que ha participat en l'enquesta

Taula de freqüències de les respostes (%)

		Totalment en desacord		Escala de valoració										Totalment d'acord	Mitjana	Desviació
		nc	0	1	2	3	4	5	6	7	8	9	10			
1 En general, estic satisfet/a amb l'activitat docent duta a terme pel professor/a de l'assignatura	n	0	0	0	0	0	0	3	3	2	9	3	17	8,54	1,65	
	%	---	---	---	---	---	---	8,1	8,1	5,4	24,3	8,1	45,9			
2 Manté un bon clima de comunicació i relació amb els estudiants	n	0	0	0	0	0	0	1	2	2	4	1	27	9,24	1,38	
	%	---	---	---	---	---	---	2,7	5,4	5,4	10,8	2,7	73,0			
3 Transmet amb claredat els continguts de l'assignatura	n	0	0	0	0	0	0	2	2	3	4	2	24	9,00	1,56	
	%	---	---	---	---	---	---	5,4	5,4	8,1	10,8	5,4	64,9			
4 Ha complet adequadament amb les seves tasques com a docent (pla docent, programa de l'assignatura, assistència, lliurament de qualificacions, etc).	n	0	0	0	1	1	0	3	7	3	3	3	16	7,95	2,24	
	%	---	---	---	2,7	2,7	---	8,1	18,9	8,1	8,1	8,1	43,2			

Resum de les dades identificatives de l'alumnat participant
SEXE


	Home	Dona	ns/nc
n	5	32	0
%	13,5%	86,5%	0,0%

EDAT


	Fins a 24	Entre 25 i 30	Entre 31 i 35	Més de 35	ns/nc
n	20	15	0	2	0
%	54,1%	40,5%	0,0%	5,4%	0,0%

Edat mitjana:	25,7 anys
Edat mínima:	21 anys
Edat màxima:	40 anys

TREBALL


	No treballen	< 12 h	Entre 12 i 25 h	> 25 h	ns/nc
n	31	0	6	0	0
%	83,8%	0,0%	16,2%	0,0%	0,0%