

INFORME AGREGAT

# Recerca en Didàctica de la Llengua i la Literatura

2017  
2018

MÒDUL ASSIGNATURA ■

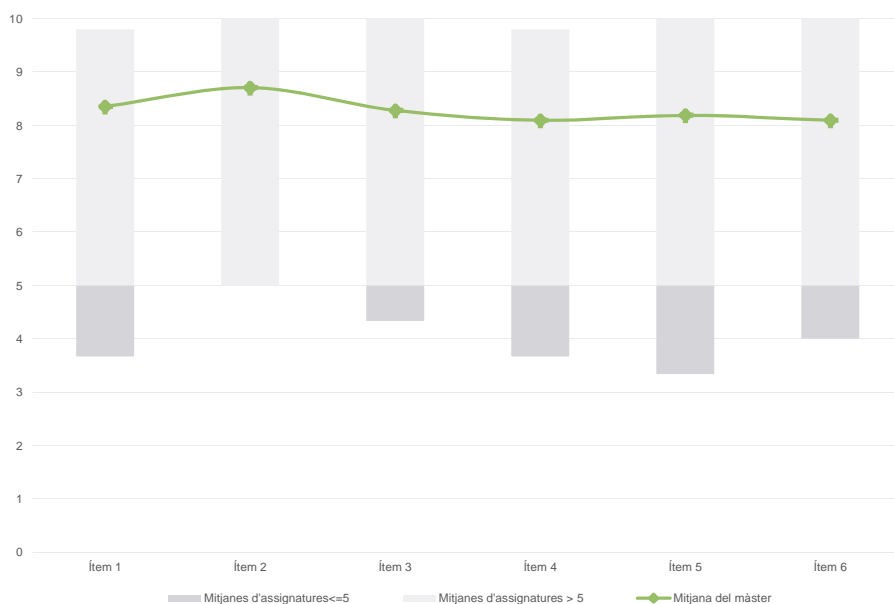
MÒDUL PROFESSORAT ■

**Màster**
**Recerca en Didàctica de la Llengua i la Literatura**
**Dades de participació**

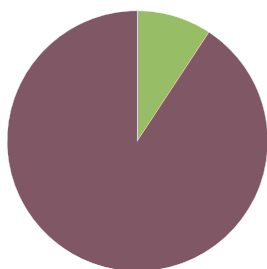
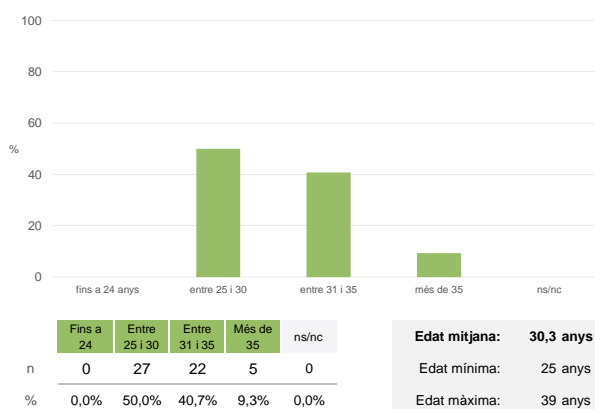
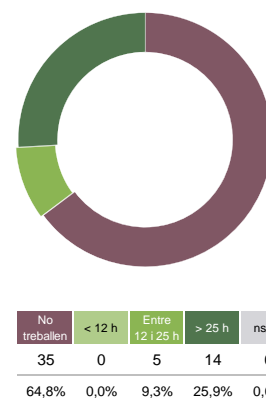
Estudiants matriculats en el màster:	21
Alumnat matriculat en els grups participants:	174
Nombre d'enquestes emplenades:	54
Percentatge de resposta:	31,03%

**Gràfics de mitjanes**

Mitjana del màster i mitjana mínima i màxima de les assignatures amb resposta en l'enquesta


**Taula de freqüències de les respostes (%)**

	Totalment en desacord		Escala de valoració										Totalment d'acord	Mitjana	Desviació
	nc	0	1	2	3	4	5	6	7	8	9	10			
1 En general, estic satisfet/a amb l'assignatura	n 0	1	0	0	1	1	3	5	2	9	7	25	8,35	2,17	
2 Els continguts que s'hi han tractat estan actualitzats	n 0	0	1	0	0	1	4	3	1	6	8	30	8,70	2,00	
3 Les activitats formatives (classes magistrals, exercicis, seminaris, etc.) m'han resultat adequades per aprofitar l'assignatura	n 0	0	1	0	1	2	4	4	0	10	9	23	8,28	2,17	
4 Les activitats d'avaluació m'han semblat adequades per valorar el meu aprenentatge	n 0	0	1	2	0	2	5	5	1	5	8	25	8,09	2,46	
5 Hi ha hagut correspondència entre la feina exigida i el nombre de crèdits de l'assignatura	n 0	1	0	1	1	2	4	5	1	5	8	26	8,19	2,45	
6 El material d'estudi i de consulta proposat m'ha estat útil per a l'aprenentatge	n 0	2	0	0	0	2	5	5	0	9	8	23	8,09	2,45	

**Resum de les dades identificatives de l'alumnat participant**
**SEXE**

**EDAT**

**TREBALL**


Màster

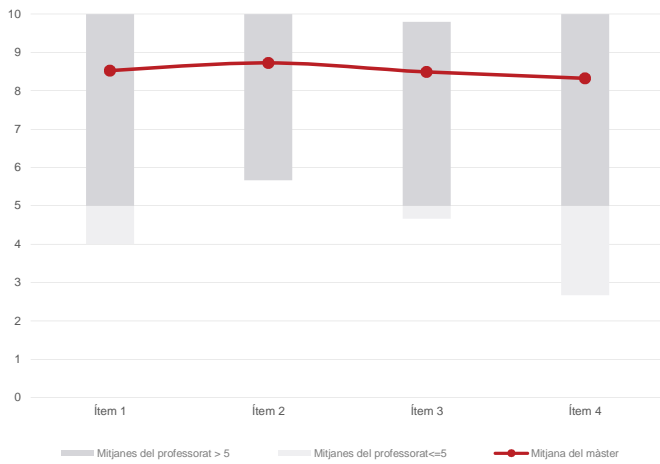
Recerca en Didàctica de la Llengua i la Literatura

Dades de participació

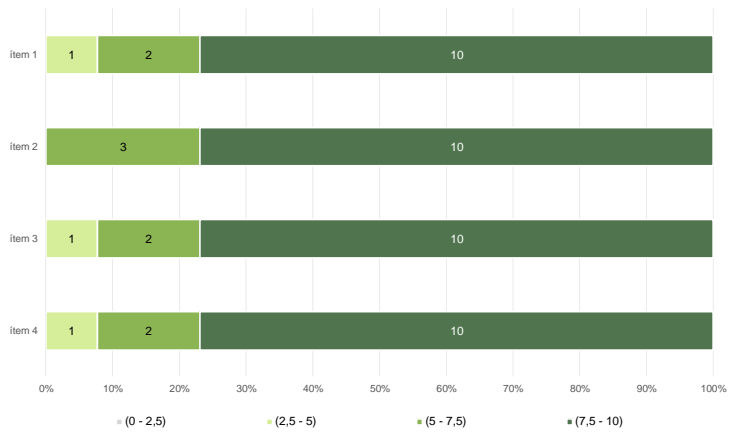
Estudiants matriculats en el màster:	21
Alumnat matriculat en els grups participants:	189
Nombre d'enquestes emplenades:	55
Percentatge de resposta:	29,10%

Gràfics de mitjanes

Mitjana del màster i mitjana mínima i màxima del professorat participant en l'enquesta



Distribució per intervals de les puntuacions mitjanes del professorat del màster que ha participat en l'enquesta

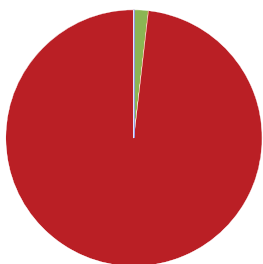


Taula de freqüències de les respostes (%)

		Totalment en desacord		Escala de valoració										Totalment d'acord	Mitjana	Desviació
		nc	0	1	2	3	4	5	6	7	8	9	10			
1	En general, estic satisfet/a amb l'activitat docent duta a terme pel professor/a de l'assignatura	n	0	1	1	0	1	1	4	1	1	6	10	29	8,53	2,36
		%	---	1,8	1,8	---	1,8	1,8	7,3	1,8	1,8	10,9	18,2	52,7		
2	Manté un bon clima de comunicació i relació amb els estudiants	n	0	1	1	0	0	1	3	3	1	1	13	31	8,73	2,24
		%	---	1,8	1,8	---	---	1,8	5,5	5,5	1,8	1,8	23,6	56,4		
3	Transmet amb claredat els continguts de l'assignatura	n	0	1	1	0	1	2	2	3	2	3	11	29	8,49	2,40
		%	---	1,8	1,8	---	1,8	3,6	3,6	5,5	3,6	5,5	20,0	52,7		
4	Ha complet adequadament amb les seves tasques com a docent (pla docent, programa de l'assignatura, assistència, lliurament de qualificacions, etc).	n	0	3	1	0	0	1	3	1	3	4	11	28	8,33	2,72
		%	---	5,5	1,8	---	---	1,8	5,5	1,8	5,5	7,3	20,0	50,9		

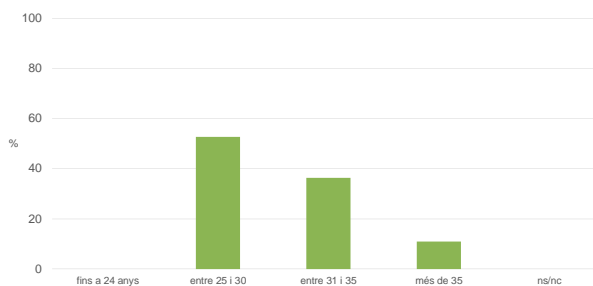
Resum de les dades identificatives de l'alumnat participant

SEXE



	Home	Dona	ns/nc
n	1	54	0
%	1,8%	98,2%	0,0%

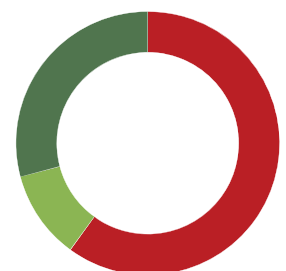
EDAT



	Fins a 24	Entre 25 i 30	Entre 31 i 35	Més de 35	ns/nc
n	0	29	20	6	0
%	0,0%	52,7%	36,4%	10,9%	0,0%

Edat mitjana:	30,4 anys
Edat mínima:	25 anys
Edat màxima:	39 anys

TREBALL



	No treballen	< 12 h	Entre 12 i 25 h	> 25 h	ns/nc
n	33	0	6	16	0
%	60,0%	0,0%	10,9%	29,1%	0,0%