

INFORME AGREGAT
Educació en Valors i Ciutadania

2017
2018

MÒDUL ASSIGNATURA ■

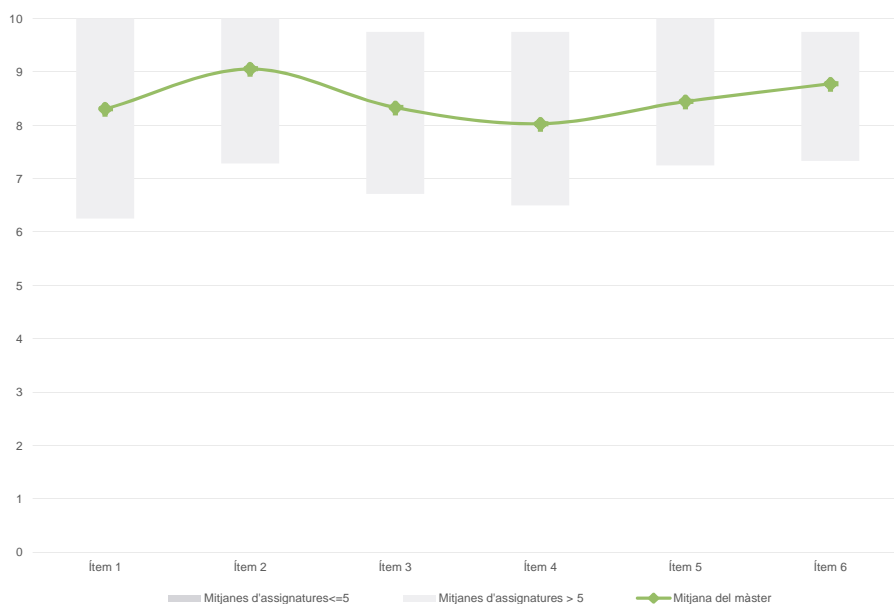
MÒDUL PROFESSORAT ■

Màster
Educació en Valors i Ciutadania
Dades de participació

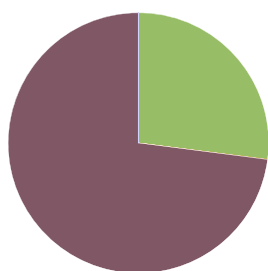
Estudiants matriculats en el màster:	27
Alumnat matriculat en els grups participants:	104
Nombre d'enquestes emprades:	37
Percentatge de resposta:	35,58%

Gràfics de mitjanes

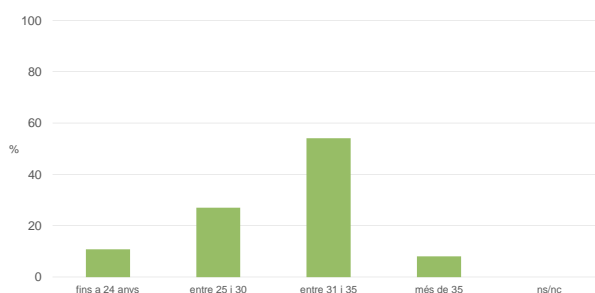
Mitjana del màster i mitjana mínima i màxima de les assignatures amb resposta en l'enquesta


Taula de freqüències de les respostes (%)

	Totalment en desacord		Escala de valoració										Totalment d'acord	Mitjana	Desviació
	nc	0	1	2	3	4	5	6	7	8	9	10			
1 En general, estic satisfet/a amb l'assignatura	n 1	0	0	0	2	2	2	3	1	3	4	19	8,31	2,30	
%	2,7	---	---	---	5,4	5,4	5,4	8,1	2,7	8,1	10,8	51,4			
2 Els continguts que s'hi han tractat estan actualitzats	n 1	0	0	0	1	0	2	1	0	5	3	24	9,06	1,72	
%	2,7	---	---	---	2,7	---	5,4	2,7	---	13,5	8,1	64,9			
3 Les activitats formatives (classes magistrals, exercicis, seminaris, etc.) m'han resultat adequades per aprofitar l'assignatura	n 1	0	0	1	1	0	2	2	4	5	5	16	8,33	2,08	
%	2,7	---	---	2,7	2,7	---	5,4	5,4	10,8	13,5	13,5	43,2			
4 Les activitats d'avaluació m'han semblat adequades per valorar el meu aprenentatge	n 1	2	0	0	0	4	0	1	3	4	6	16	8,03	2,73	
%	2,7	5,4	---	---	---	10,8	---	2,7	8,1	10,8	16,2	43,2			
5 Hi ha hagut correspondència entre la feina exigida i el nombre de crèdits de l'assignatura	n 1	1	0	0	0	2	2	1	2	5	4	19	8,44	2,31	
%	2,7	2,7	---	---	---	5,4	5,4	2,7	5,4	13,5	10,8	51,4			
6 El material d'estudi i de consulta proposat m'ha estat útil per a l'aprenentatge	n 1	0	0	0	0	1	2	2	2	4	6	19	8,78	1,70	
%	2,7	---	---	---	---	2,7	5,4	5,4	5,4	10,8	16,2	51,4			

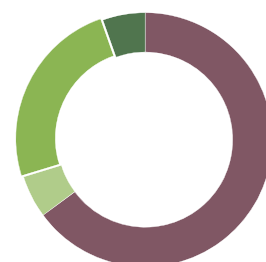
Resum de les dades identificatives de l'alumnat participant
SEXE


	Home	Dona	ns/nc
n	10	27	0
%	27,0%	73,0%	0,0%

EDAT


	Fins a 24	Entre 25 i 30	Entre 31 i 35	Més de 35	ns/nc
n	4	10	20	3	0
%	10,8%	27,0%	54,1%	8,1%	0,0%

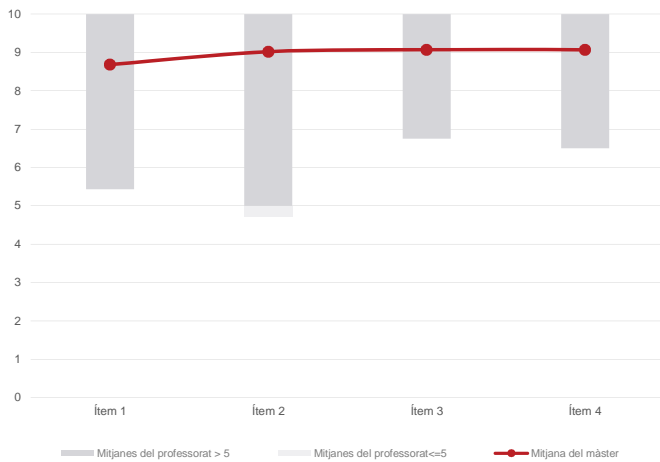
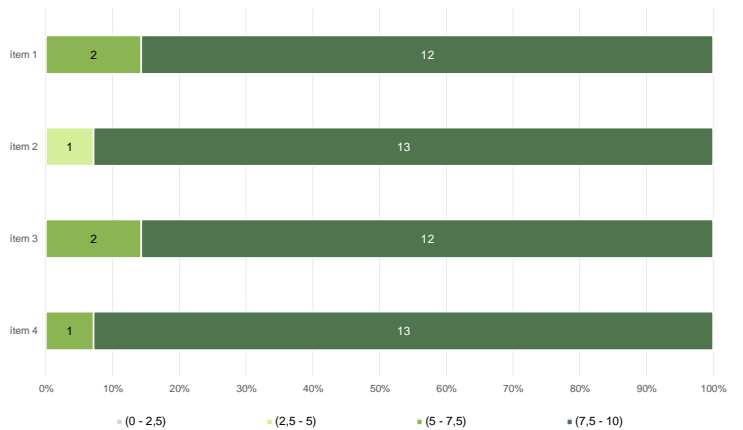
Edat mitjana: **31,6 anys**
 Edat mínima: 22 anys
 Edat màxima: 50 anys

TREBALL


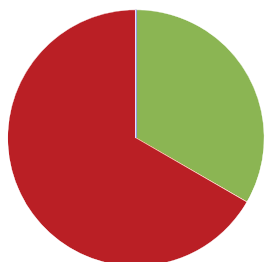
	No treballen	< 12 h	Entre 12 i 25 h	> 25 h	ns/nc
n	24	2	9	2	0
%	64,9%	5,4%	24,3%	5,4%	0,0%

Màster
Educació en Valors i Ciutadania
Dades de participació

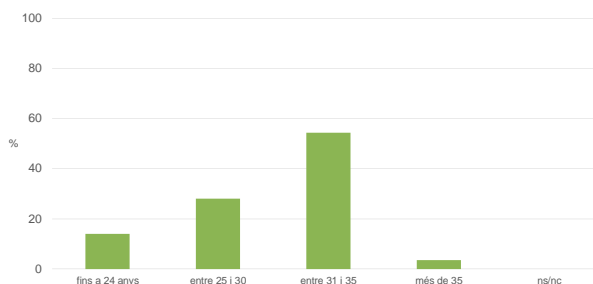
Estudiants matriculats en el màster:	27
Alumnat matriculat en els grups participants:	160
Nombre d'enquestes emplenades:	57
Percentatge de resposta:	35,63%

Gràfics de mitjanes
Mitjana del màster i mitjana mínima i màxima del professorat participant en l'enquesta

Distribució per intervals de les puntuacions mitjanes del professorat del màster que ha participat en l'enquesta

Taula de freqüències de les respostes (%)

	Totalment en desacord	Escala de valoració										Totalment d'acord	Mitjana	Desviació
		nc	0	1	2	3	4	5	6	7	8			
1 En general, estic satisfet/a amb l'activitat docent duta a terme pel professor/a de l'assignatura	n 0	0	2	1	0	1	3	2	1	5	7	35	8,68	2,32
2 Manté un bon clima de comunicació i relació amb els estudiants	n 0	0	1	0	2	1	2	1	1	2	6	41	9,02	2,09
3 Transmet amb claredat els continguts de l'assignatura	n 0	1	0	0	0	0	0	3	5	4	8	36	9,07	1,72
4 Ha complet adequadament amb les seves tasques com a docent (pla docent, programa de l'assignatura, assistència, lliurament de qualificacions, etc).	n 0	1	0	0	0	0	1	3	2	6	8	36	9,07	1,75

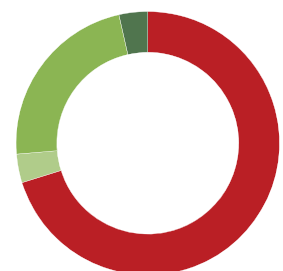
Resum de les dades identificatives de l'alumnat participant
SEXE


	Home	Dona	ns/nc
n	19	38	0
%	33,3%	66,7%	0,0%

EDAT


	Fins a 24	Entre 25 i 30	Entre 31 i 35	Més de 35	ns/nc
n	8	16	31	2	0
%	14,0%	28,1%	54,4%	3,5%	0,0%

Edat mitjana:	30,8 anys
Edat mínima:	22 anys
Edat màxima:	50 anys

TREBALL


	No treballen	< 12 h	Entre 12 i 25 h	> 25 h	ns/nc
n	40	2	13	2	0
%	70,2%	3,5%	22,8%	3,5%	0,0%