

INFORME AGREGAT

Entorns d'Ensenyament i Aprenentatge Mediats per Tecnologies Digitals

2017
2018

MÒDUL ASSIGNATURA



MÒDUL PROFESSORAT

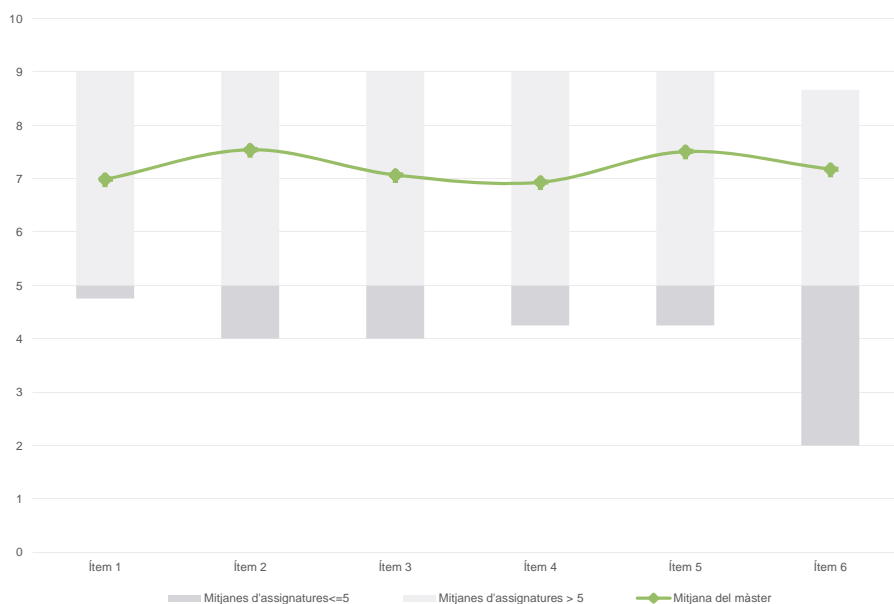


Màster
Entorns d'Ensenyament i Aprenentatge Mediat per Tecnologies Digitals
Dades de participació

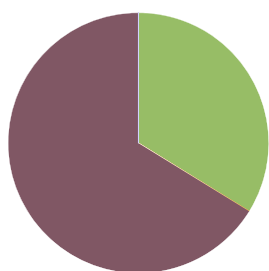
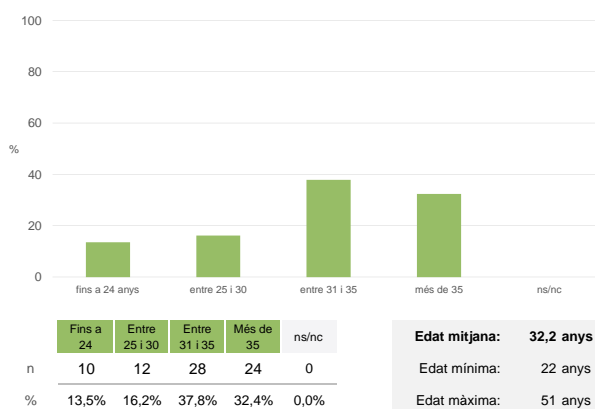
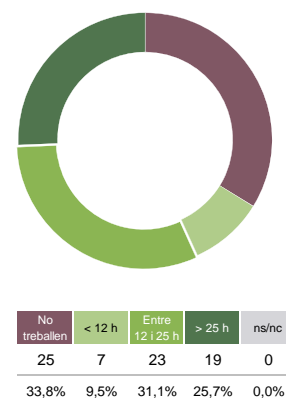
Estudiants matriculats en el màster:	34
Alumnat matriculat en els grups participants:	240
Nombre d'enquestes empenades:	74
Percentatge de resposta:	30,83%

Gràfics de mitjanes

Mitjana del màster i mitjana mínima i màxima de les assignatures amb resposta en l'enquesta


Taula de freqüències de les respostes (%)

	Escala de valoració											Mitjana	Desviació	
	nc	0	1	2	3	4	5	6	7	8	9			10
1 En general, estic satisfet/a amb l'assignatura	n 0	7	2	4	0	1	5	2	9	13	11	20	6,99	3,25
	% ---	9,5	2,7	5,4	---	1,4	6,8	2,7	12,2	17,6	14,9	27,0		
2 Els continguts que s'hi han tractat estan actualitzats	n 0	5	2	1	1	0	5	3	5	20	7	25	7,54	2,92
	% ---	6,8	2,7	1,4	1,4	---	6,8	4,1	6,8	27,0	9,5	33,8		
3 Les activitats formatives (classes magistrals, exercicis, seminaris, etc.) m'han resultat adequades per aprofitar l'assignatura	n 1	7	3	0	2	2	6	2	6	13	9	23	7,07	3,27
	% 1,4	9,5	4,1	---	2,7	2,7	8,1	2,7	8,1	17,6	12,2	31,1		
4 Les activitats d'avaluació m'han semblat adequades per valorar el meu aprenentatge	n 0	8	3	1	1	3	5	3	4	15	8	23	6,93	3,38
	% ---	10,8	4,1	1,4	1,4	4,1	6,8	4,1	5,4	20,3	10,8	31,1		
5 Hi ha hagut correspondència entre la feina exigida i el nombre de crèdits de l'assignatura	n 1	3	3	2	3	0	6	2	6	12	8	28	7,51	3,00
	% 1,4	4,1	4,1	2,7	4,1	---	8,1	2,7	8,1	16,2	10,8	37,8		
6 El material d'estudi i de consulta proposat m'ha estat útil per a l'aprenentatge	n 0	9	1	3	1	0	5	3	2	13	10	27	7,18	3,46
	% ---	12,2	1,4	4,1	1,4	---	6,8	4,1	2,7	17,6	13,5	36,5		

Resum de les dades identificatives de l'alumnat participant
SEXE

EDAT

TREBALL


Màster

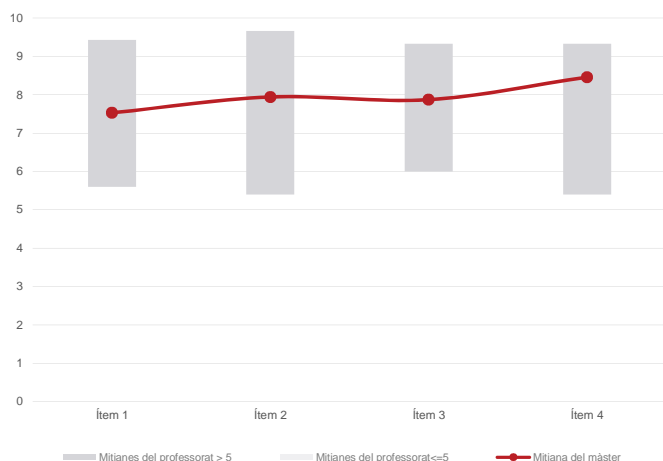
Entorns d'Ensenyament i Aprenentatge Mediat per Tecnologies Digitals

Dades de participació

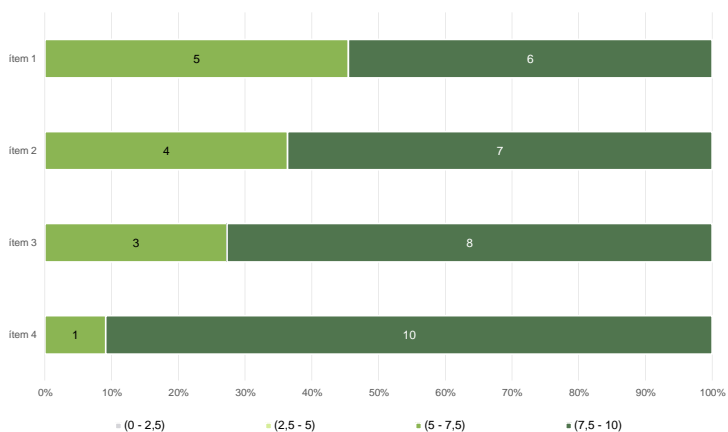
Estudiants matriculats en el màster:	34
Alumnat matriculat en els grups participants:	222
Nombre d'enquestes emplenades:	70
Percentatge de resposta:	31,53%

Gràfics de mitjanes

Mitjana del màster i mitjana mínima i màxima del professorat participant en l'enquesta



Distribució per intervals de les puntuacions mitjanes del professorat del màster que ha participat en l'enquesta

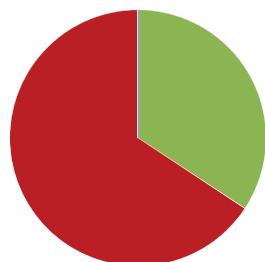


Taula de freqüències de les respostes (%)

	nc	Escala de valoració										Mitjana	Desviació	
		0	1	2	3	4	5	6	7	8	9			10
1 En general, estic satisfet/a amb l'activitat docent duta a terme pel professor/a de l'assignatura	n 0	4	2	0	1	2	7	1	7	12	12	22	7,53	2,85
2 Manté un bon clima de comunicació i relació amb els estudiants	n 0	2	3	0	1	2	5	2	5	9	12	29	7,94	2,72
3 Transmet amb claredat els continguts de l'assignatura	n 0	1	3	0	2	1	5	3	4	16	11	24	7,87	2,52
4 Ha complet adequadament amb les seves tasques com a docent (pla docent, programa de l'assignatura, assistència, lliurament de qualificacions, etc).	n 0	1	2	0	0	0	2	2	9	10	15	29	8,46	2,12

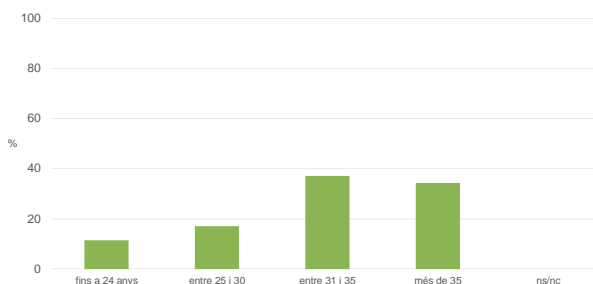
Resum de les dades identificatives de l'alumnat participant

SEXE



	Home	Dona	ns/nc
n	24	46	0
%	34,3%	65,7%	0,0%

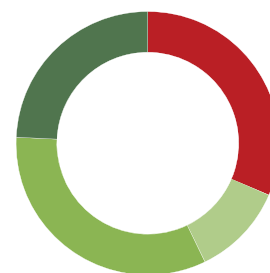
EDAT



	Fins a 24	Entre 25 i 30	Entre 31 i 35	Més de 35	ns/nc
n	8	12	26	24	0
%	11,4%	17,1%	37,1%	34,3%	0,0%

Edat mitjana:	32,4 anys
Edat mínima:	22 anys
Edat màxima:	51 anys

TREBALL



	No treballen	< 12 h	Entre 12 i 25 h	> 25 h	ns/nc
n	22	8	23	17	0
%	31,4%	11,4%	32,9%	24,3%	0,0%