

INFORME AGREGAT

Investigació i Canvi Educatiu

2017
2018

MÒDUL ASSIGNATURA ■

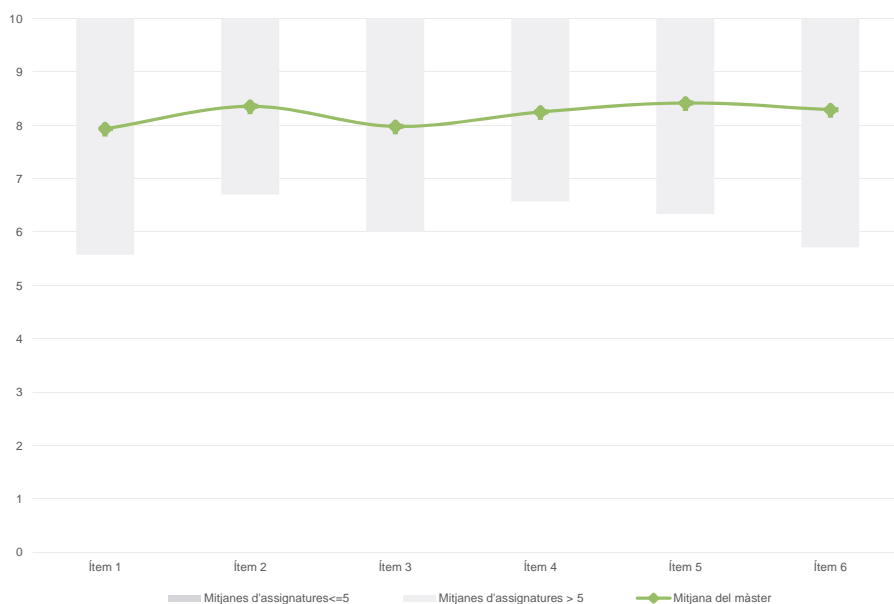
MÒDUL PROFESSORAT ■

Màster
Investigació i Canvi Educatiu
Dades de participació

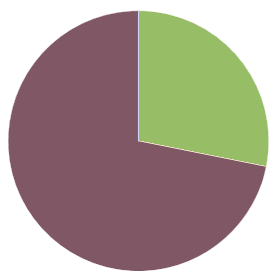
Estudiants matriculats en el màster:	32
Alumnat matriculat en els grups participants:	271
Nombre d'enquestes emprades:	135
Percentatge de resposta:	49,82%

Gràfics de mitjanes

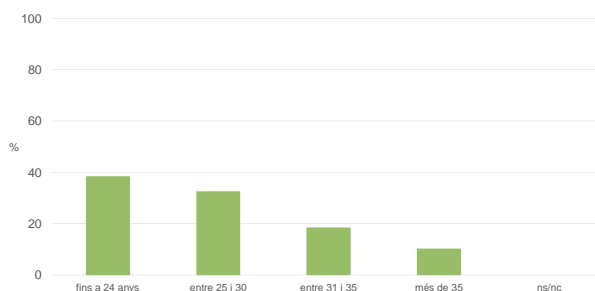
Mitjana del màster i mitjana mínima i màxima de les assignatures amb resposta en l'enquesta


Taula de freqüències de les respostes (%)

	Escala de valoració												Mitjana	Desviació
	nc	0	1	2	3	4	5	6	7	8	9	10		
1 En general, estic satisfet/a amb l'assignatura	n 0	2	3	3	2	3	9	4	19	20	18	52	7,93	2,47
2 Els continguts que s'hi han tractat estan actualitzats	n 0	0	0	2	2	2	10	3	18	23	18	57	8,36	1,93
3 Les activitats formatives (classes magistrals, exercicis, seminaris, etc.) m'han resultat adequades per aprofitar l'assignatura	n 1	2	2	1	4	1	7	9	23	17	17	51	7,98	2,32
4 Les activitats d'avaluació m'han semblat adequades per valorar el meu aprenentatge	n 2	2	1	1	1	0	12	5	17	22	14	58	8,25	2,16
5 Hi ha hagut correspondència entre la feina exigida i el nombre de crèdits de l'assignatura	n 1	1	2	0	1	2	9	6	10	23	20	60	8,42	2,06
6 El material d'estudi i de consulta proposat m'ha estat útil per a l'aprenentatge	n 1	0	2	3	0	2	6	8	17	21	20	55	8,29	2,06

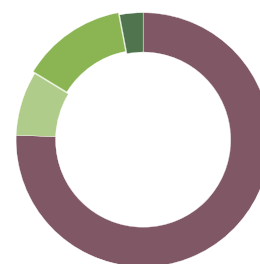
Resum de les dades identificatives de l'alumnat participant
SEXE


	Home	Dona	ns/nc
n	38	97	0
%	28,1%	71,9%	0,0%

EDAT


	Fins a 24	Entre 25 i 30	Entre 31 i 35	Més de 35	ns/nc
n	52	44	25	14	0
%	38,5%	32,6%	18,5%	10,4%	0,0%

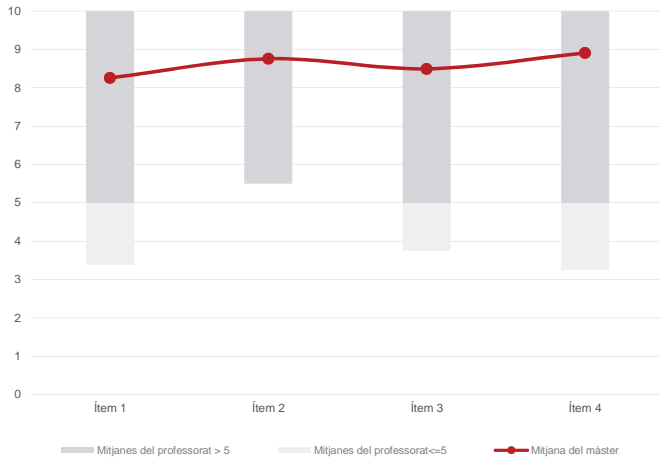
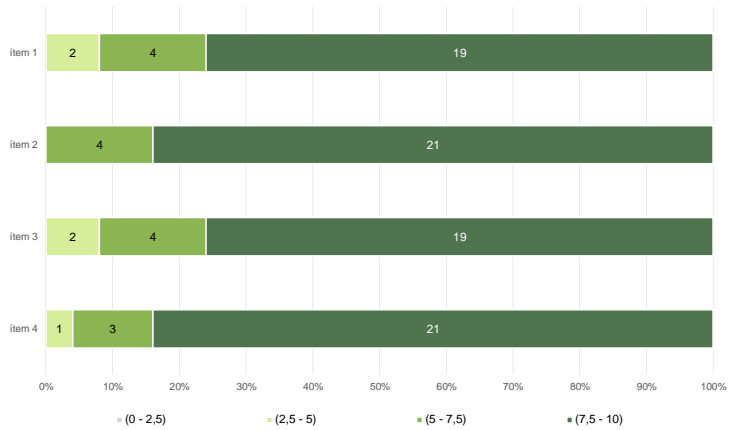
Edat mitjana: **29,4 anys**
 Edat mínima: 22 anys
 Edat màxima: 51 anys

TREBALL


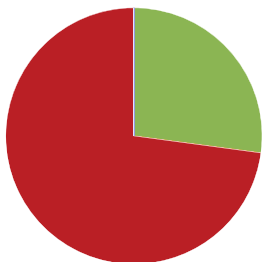
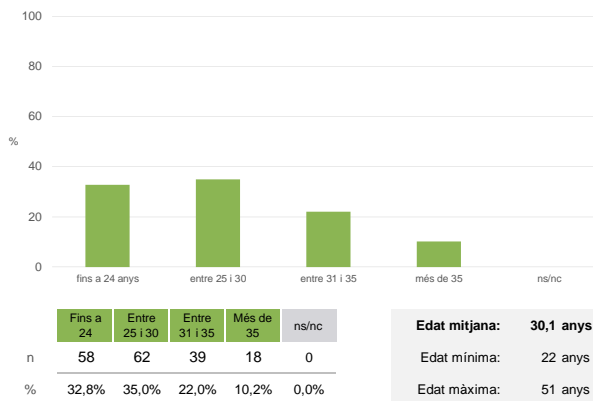
	No treballen	< 12 h	Entre 12 i 25 h	> 25 h	ns/nc
n	102	11	18	4	0
%	75,6%	8,1%	13,3%	3,0%	0,0%

Màster
Investigació i Canvi Educatiu
Dades de participació

Estudiants matriculats en el màster:	32
Alumnat matriculat en els grups participants:	390
Nombre d'enquestes emplenades:	177
Percentatge de resposta:	45,38%

Gràfics de mitjanes
Mitjana del màster i mitjana mínima i màxima del professorat participant en l'enquesta

Distribució per intervals de les puntuacions mitjanes del professorat del màster que ha participat en l'enquesta

Taula de freqüències de les respostes (%)

		Totalment en desacord		Escala de valoració										Totalment d'acord	Mitjana	Desviació
		nc	0	1	2	3	4	5	6	7	8	9	10			
1	En general, estic satisfet/a amb l'activitat docent duta a terme pel professor/a de l'assignatura	n	1	7	0	3	1	5	9	3	18	19	27	84	8,26	2,53
		%	0,6	4,0	---	1,7	0,6	2,8	5,1	1,7	10,2	10,7	15,3	47,5		
2	Manté un bon clima de comunicació i relació amb els estudiants	n	1	4	0	0	3	4	6	6	10	15	20	108	8,76	2,18
		%	0,6	2,3	---	---	1,7	2,3	3,4	3,4	5,6	8,5	11,3	61,0		
3	Transmet amb claredat els continguts de l'assignatura	n	1	6	0	1	3	5	7	2	15	16	26	95	8,49	2,41
		%	0,6	3,4	---	0,6	1,7	2,8	4,0	1,1	8,5	9,0	14,7	53,7		
4	Ha complet adequadament amb les seves tasques com a docent (pla docent, programa de l'assignatura, assistència, lliurament de qualificacions, etc).	n	1	6	1	0	2	1	2	2	10	13	29	110	8,91	2,21
		%	0,6	3,4	0,6	---	1,1	0,6	1,1	1,1	5,6	7,3	16,4	62,1		

Resum de les dades identificatives de l'alumnat participant
SEXE

EDAT

TREBALL
