

INFORME AGREGAT

# Intervencions Socials i Educatives

2017  
2018

MÒDUL ASSIGNATURA ■

MÒDUL PROFESSORAT ■

**Màster**
**Intervencions Socials i Educatives**
**Dades de participació**

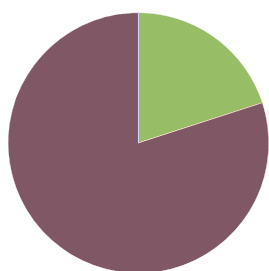
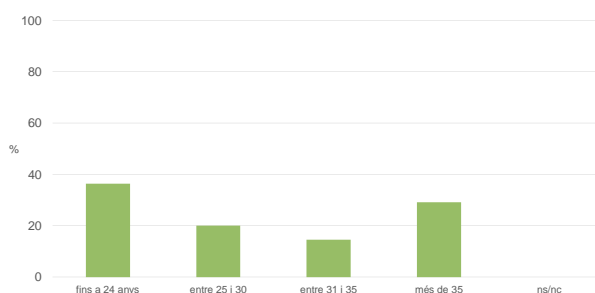
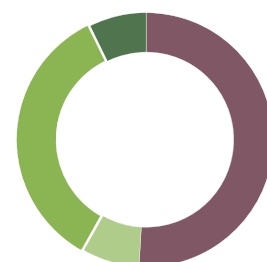
Estudiants matriculats en el màster:	38
Alumnat matriculat en els grups participants:	202
Nombre d'enquestes emprades:	55
Percentatge de resposta:	27,23%

**Gràfics de mitjanes**

Mitjana del màster i mitjana mínima i màxima de les assignatures amb resposta en l'enquesta


**Taula de freqüències de les respostes (%)**

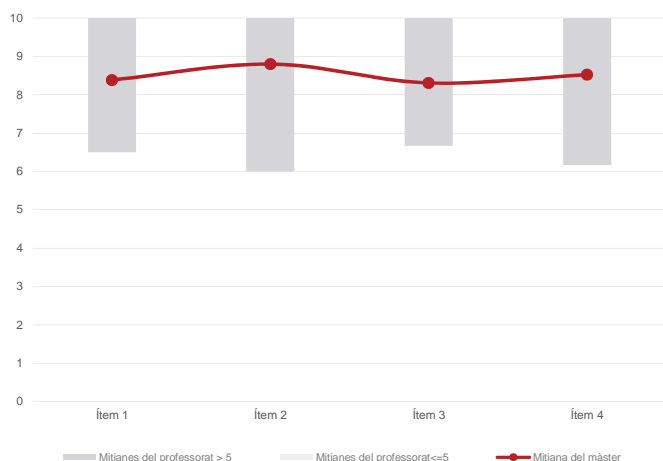
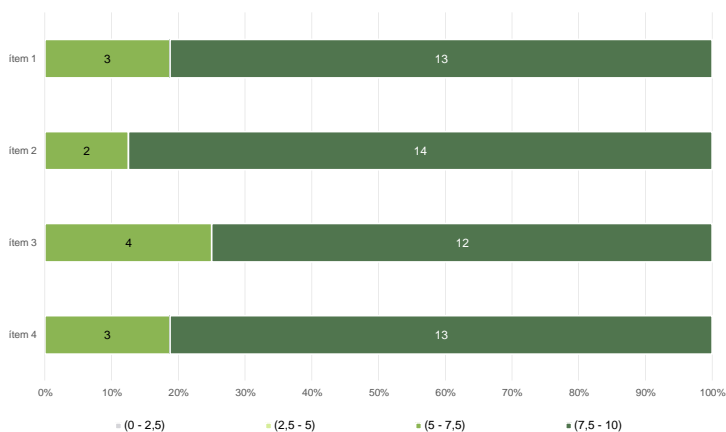
	Escala de valoració											Mitjana	Desviació	
	nc	0	1	2	3	4	5	6	7	8	9			10
1 En general, estic satisfet/a amb l'assignatura	n 0	1	1	2	4	0	3	6	8	8	5	17	7,33	2,67
2 Els continguts que s'hi han tractat estan actualitzats	n 0	0	0	1	2	1	4	1	7	10	10	19	8,13	2,06
3 Les activitats formatives (classes magistrals, exercicis, seminaris, etc.) m'han resultat adequades per aprofitar l'assignatura	n 1	1	0	0	5	1	6	3	4	9	9	16	7,56	2,50
4 Les activitats d'avaluació m'han semblat adequades per valorar el meu aprenentatge	n 0	0	2	1	3	3	5	1	6	6	12	16	7,53	2,61
5 Hi ha hagut correspondència entre la feina exigida i el nombre de crèdits de l'assignatura	n 0	1	1	4	2	1	6	3	8	7	6	16	7,15	2,79
6 El material d'estudi i de consulta proposat m'ha estat útil per a l'aprenentatge	n 0	0	1	1	4	0	4	5	8	5	10	17	7,65	2,41

**Resum de les dades identificatives de l'alumnat participant**
**SEXE**

**EDAT**

**TREBALL**


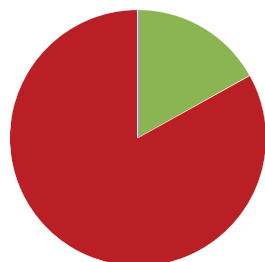
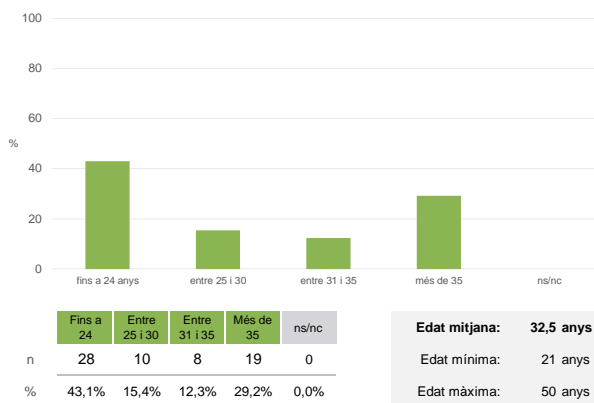
**Edat mitjana: 32,2 anys**  
**Edat mínima: 21 anys**  
**Edat màxima: 50 anys**

**Màster**
**Intervencions Socials i Educatives**
**Dades de participació**

Estudiants matriculats en el màster:	38
Alumnat matriculat en els grups participants:	316
Nombre d'enquestes emplenades:	65
<b>Percentatge de resposta:</b>	<b>20,57%</b>

**Gràfics de mitjanes**
**Mitjana del màster i mitjana mínima i màxima del professorat participant en l'enquesta**

**Distribució per intervals de les puntuacions mitjanes del professorat del màster que ha participat en l'enquesta**

**Taula de freqüències de les respostes (%)**

		Totalment en desacord		Escala de valoració										Totalment d'acord	Mitjana	Desviació
		nc	0	1	2	3	4	5	6	7	8	9	10			
1 En general, estic satisfet/a amb l'activitat docent duta a terme pel professor/a de l'assignatura	n	0	1	0	0	1	3	5	1	4	9	11	30	8,38	2,19	
	%	---	1,5	---	---	1,5	4,6	7,7	1,5	6,2	13,8	16,9	46,2			
2 Manté un bon clima de comunicació i relació amb els estudiants	n	0	1	0	0	1	2	1	2	2	9	12	35	8,80	1,96	
	%	---	1,5	---	---	1,5	3,1	1,5	3,1	3,1	13,8	18,5	53,8			
3 Transmet amb claredat els continguts de l'assignatura	n	0	2	0	0	1	4	3	3	2	6	14	30	8,31	2,44	
	%	---	3,1	---	---	1,5	6,2	4,6	4,6	3,1	9,2	21,5	46,2			
4 Ha complet adequadament amb les seves tasques com a docent (pla docent, programa de l'assignatura, assistència, lliurament de qualificacions, etc).	n	0	2	0	0	2	0	4	3	1	7	13	33	8,52	2,33	
	%	---	3,1	---	---	3,1	---	6,2	4,6	1,5	10,8	20,0	50,8			

**Resum de les dades identificatives de l'alumnat participant**
**SEXE**

**EDAT**

**TREBALL**
