

INFORME AGREGAT
Psicopedagogia

2017
2018

MÒDUL ASSIGNATURA



MÒDUL PROFESSORAT



Màster

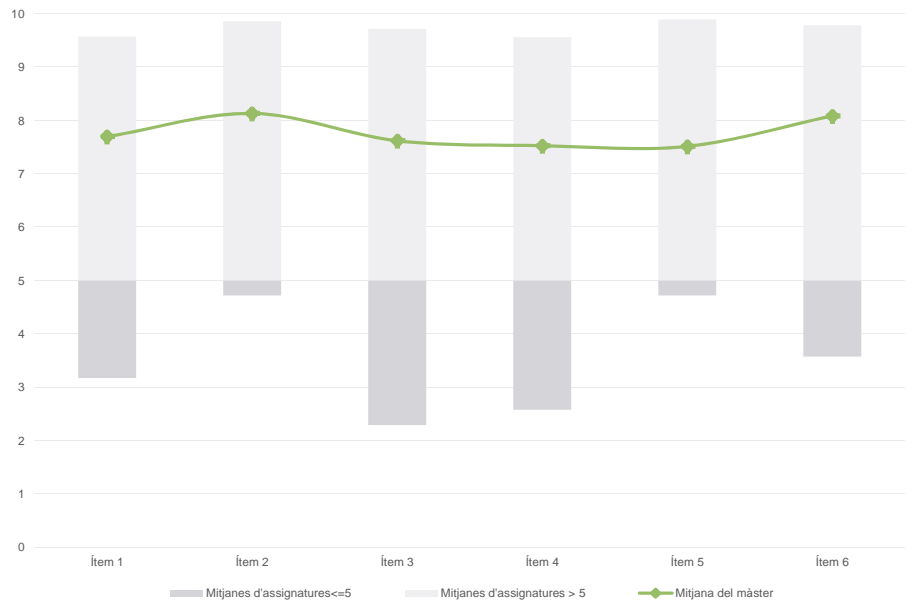
Psicopedagogia

Dades de participació

Estudiants matriculats en el màster:	79
Alumnat matriculat en els grups participants:	278
Nombre d'enquestes emplenades:	86
Percentatge de resposta:	30,94%

Gràfics de mitjanes

Mitjana del màster i mitjana mínima i màxima de les assignatures amb resposta en l'enquesta

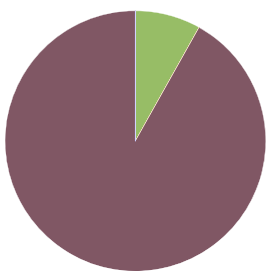


Taula de freqüències de les respostes (%)

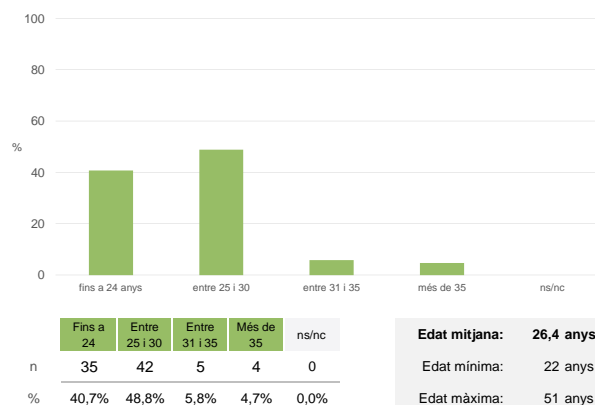
	Totalment en desacord		Escala de valoració										Totalment d'acord	Mitjana	Desviació
	nc	0	1	2	3	4	5	6	7	8	9	10			
1 En general, estic satisfet/a amb l'assignatura	n 1	1	2	0	0	5	4	8	12	18	14	21	7,69	2,20	
2 Els continguts que s'hi han tractat estan actualitzats	n 0	0	2	0	1	1	3	4	17	18	12	28	8,13	1,93	
3 Les activitats formatives (classes magistrals, exercicis, seminaris, etc.) m'han resultat adequades per aprofitar l'assignatura	n 0	2	2	2	1	3	2	8	13	17	11	25	7,62	2,49	
4 Les activitats d'avaluació m'han semblat adequades per valorar el meu aprenentatge	n 0	0	2	3	2	5	4	3	17	14	16	20	7,52	2,36	
5 Hi ha hagut correspondència entre la feina exigida i el nombre de crèdits de l'assignatura	n 0	1	1	1	3	5	5	9	11	15	12	23	7,51	2,36	
6 El material d'estudi i de consulta proposat m'ha estat útil per a l'aprenentatge	n 0	1	1	2	0	3	2	5	9	21	13	29	8,08	2,18	

Resum de les dades identificatives de l'alumnat participant

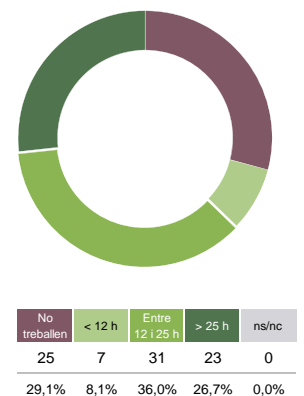
SEXE



EDAT



TREBALL



Màster

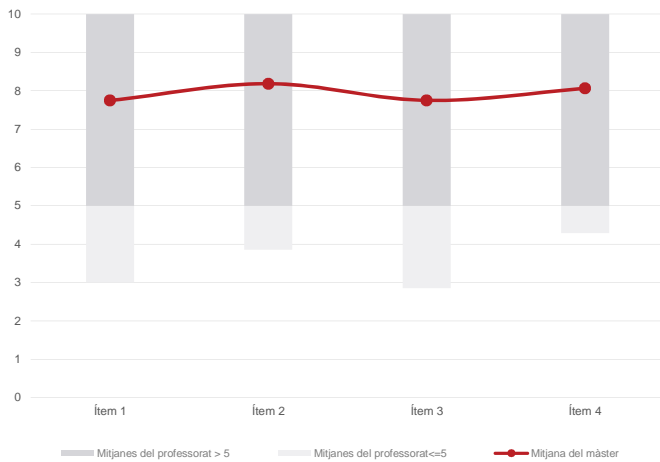
Psicopedagogia

Dades de participació

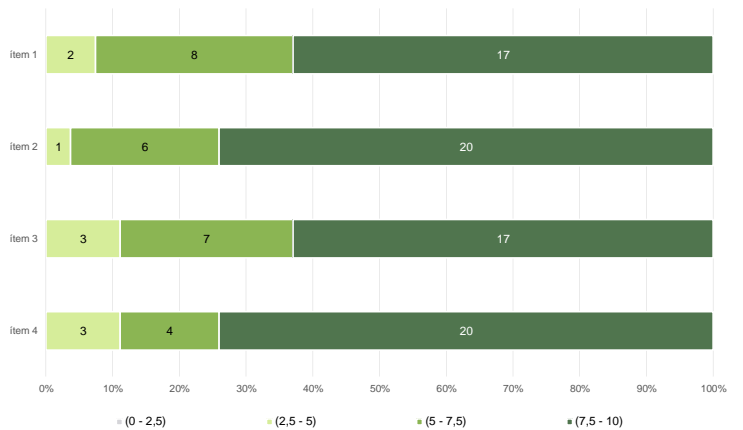
Estudiants matriculats en el màster:	79
Alumnat matriculat en els grups participants:	523
Nombre d'enquestes emplenades:	146
Percentatge de resposta:	27,92%

Gràfics de mitjanes

Mitjana del màster i mitjana mínima i màxima del professorat participant en l'enquesta



Distribució per intervals de les puntuacions mitjanes del professorat del màster que ha participat en l'enquesta

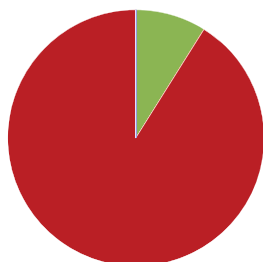


Taula de freqüències de les respostes (%)

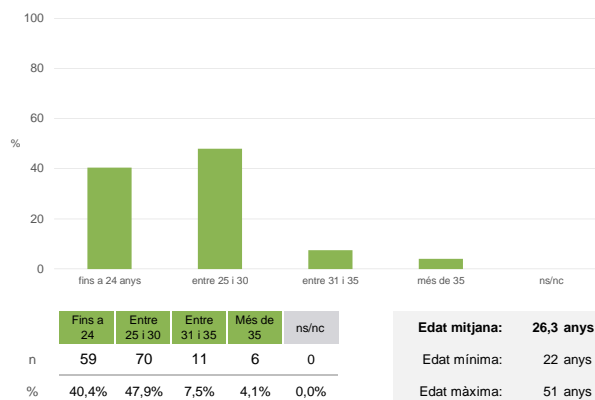
		Escala de valoració											Mitjana	Desviació	
		nc	0	1	2	3	4	5	6	7	8	9			10
1 En general, estic satisfet/a amb l'activitat docent duta a terme pel professor/a de l'assignatura	n	0	1	2	3	4	4	8	9	21	30	26	38	7,75	2,24
	%	---	0,7	1,4	2,1	2,7	2,7	5,5	6,2	14,4	20,5	17,8	26,0		
2 Manté un bon clima de comunicació i relació amb els estudiants	n	0	0	2	2	2	2	5	10	14	36	26	47	8,18	1,96
	%	---	---	1,4	1,4	1,4	1,4	3,4	6,8	9,6	24,7	17,8	32,2		
3 Transmet amb claredat els continguts de l'assignatura	n	0	1	3	4	3	6	4	14	14	33	19	45	7,75	2,37
	%	---	0,7	2,1	2,7	2,1	4,1	2,7	9,6	9,6	22,6	13,0	30,8		
4 Ha complet adequadament amb les seves tasques com a docent (pla docent, programa de l'assignatura, assistència, lliurament de qualificacions, etc).	n	0	1	0	2	3	7	8	6	15	31	23	50	8,06	2,12
	%	---	0,7	---	1,4	2,1	4,8	5,5	4,1	10,3	21,2	15,8	34,2		

Resum de les dades identificatives de l'alumnat participant

SEXE



EDAT



TREBALL

