

INFORME AGREGAT

Direcció i Gestió de Centres Educatius

2017
2018

MÒDUL ASSIGNATURA



MÒDUL PROFESSORAT

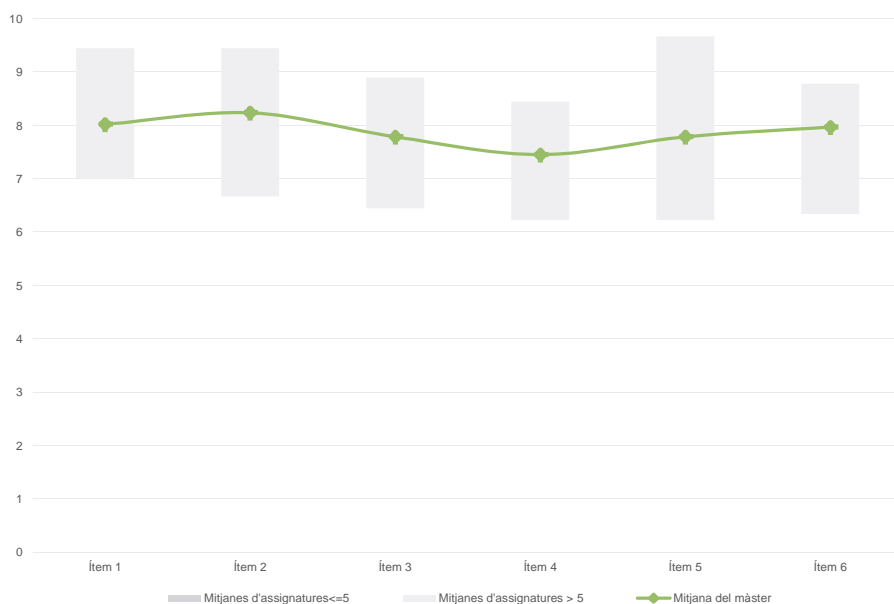


Màster
Direcció i Gestió de Centres Educatius
Dades de participació

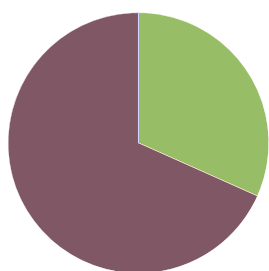
Estudiants matriculats en el màster:	26
Alumnat matriculat en els grups participants:	171
Nombre d'enquestes emplenades:	60
Percentatge de resposta:	35,09%

Gràfics de mitjanes

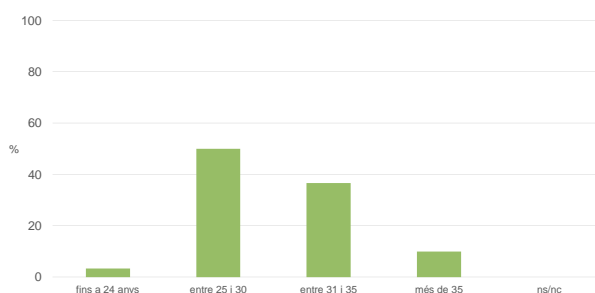
Mitjana del màster i mitjana mínima i màxima de les assignatures amb resposta en l'enquesta


Taula de freqüències de les respostes (%)

	Escala de valoració											Mitjana	Desviació	
	nc	0	1	2	3	4	5	6	7	8	9			10
1 En general, estic satisfet/a amb l'assignatura	n 0	1	0	0	1	0	2	5	12	13	10	16	8,02	1,88
%	---	1,7	---	---	1,7	---	3,3	8,3	20,0	21,7	16,7	26,7		
2 Els continguts que s'hi han tractat estan actualitzats	n 0	0	0	1	0	0	2	4	10	14	14	15	8,23	1,58
%	---	---	---	1,7	---	---	3,3	6,7	16,7	23,3	23,3	25,0		
3 Les activitats formatives (classes magistrals, exercicis, seminaris, etc.) m'han resultat adequades per aprofitar l'assignatura	n 0	0	0	0	2	0	3	9	11	12	11	12	7,78	1,73
%	---	---	---	---	3,3	---	5,0	15,0	18,3	20,0	18,3	20,0		
4 Les activitats d'avaluació m'han semblat adequades per valorar el meu aprenentatge	n 0	0	1	0	1	4	5	6	12	9	10	12	7,45	2,08
%	---	---	1,7	---	1,7	6,7	8,3	10,0	20,0	15,0	16,7	20,0		
5 Hi ha hagut correspondència entre la feina exigida i el nombre de crèdits de l'assignatura	n 0	0	0	1	1	2	2	10	12	7	6	19	7,78	2,01
%	---	---	---	1,7	1,7	3,3	3,3	16,7	20,0	11,7	10,0	31,7		
6 El material d'estudi i de consulta proposat m'ha estat útil per a l'aprenentatge	n 0	0	0	1	1	0	3	6	10	13	12	14	7,97	1,78
%	---	---	---	1,7	1,7	---	5,0	10,0	16,7	21,7	20,0	23,3		

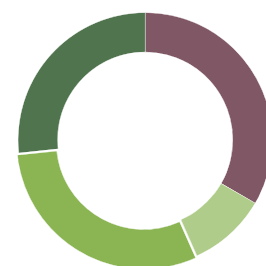
Resum de les dades identificatives de l'alumnat participant
SEXE


	Home	Dona	ns/nc
n	19	41	0
%	31,7%	68,3%	0,0%

EDAT


	Fins a 24	Entre 25 i 30	Entre 31 i 35	Més de 35	ns/nc
n	2	30	22	6	0
%	3,3%	50,0%	36,7%	10,0%	0,0%

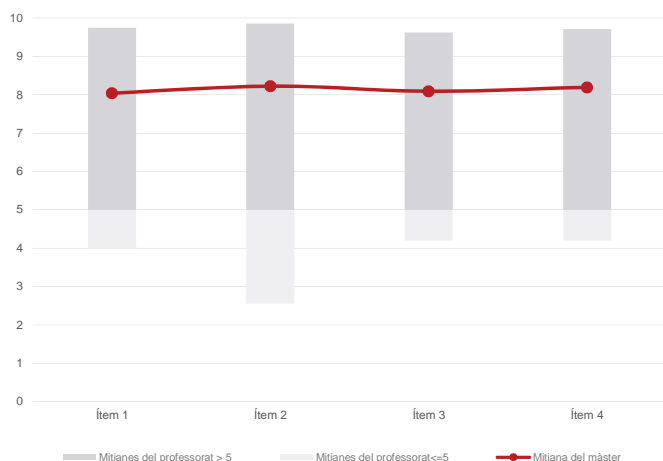
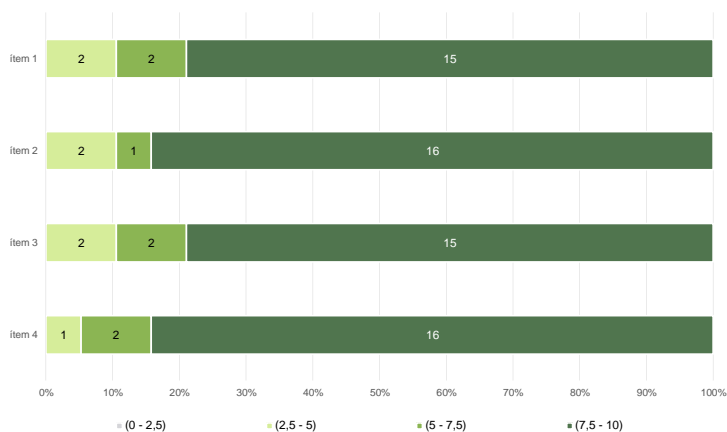
Edat mitjana: **31,3 anys**
 Edat mínima: 24 anys
 Edat màxima: 46 anys

TREBALL


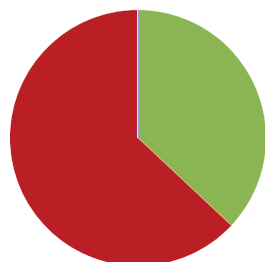
	No treballen	< 12 h	Entre 12 i 25 h	> 25 h	ns/nc
n	20	6	18	16	0
%	33,3%	10,0%	30,0%	26,7%	0,0%

Màster
Direcció i Gestió de Centres Educatius
Dades de participació

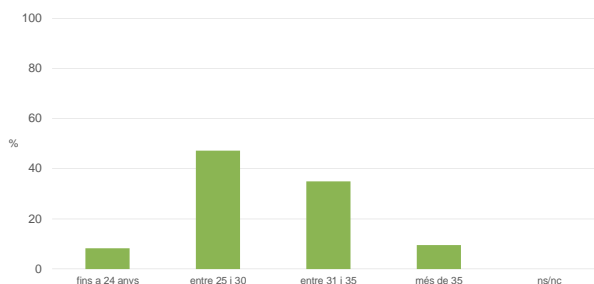
Estudiants matriculats en el màster:	26
Alumnat matriculat en els grups participants:	406
Nombre d'enquestes emplenades:	146
Percentatge de resposta:	35,96%

Gràfics de mitjanes
Mitjana del màster i mitjana mínima i màxima del professorat participant en l'enquesta

Distribució per intervals de les puntuacions mitjanes del professorat del màster que ha participat en l'enquesta

Taula de freqüències de les respostes (%)

		Totalment en desacord		Escala de valoració										Totalment d'acord	Mitjana	Desviació
		nc	0	1	2	3	4	5	6	7	8	9	10			
1 En general, estic satisfet/a amb l'activitat docent duta a terme pel professor/a de l'assignatura	n	3	3	2	1	1	6	5	10	14	24	26	51	8,04	2,33	
	%	2,1	2,1	1,4	0,7	0,7	4,1	3,4	6,8	9,6	16,4	17,8	34,9			
2 Manté un bon clima de comunicació i relació amb els estudiants	n	3	5	3	2	1	2	5	7	10	19	21	68	8,22	2,60	
	%	2,1	3,4	2,1	1,4	0,7	1,4	3,4	4,8	6,8	13,0	14,4	46,6			
3 Transmet amb claredat els continguts de l'assignatura	n	1	1	3	0	5	5	8	6	16	17	29	55	8,09	2,31	
	%	0,7	0,7	2,1	---	3,4	3,4	5,5	4,1	11,0	11,6	19,9	37,7			
4 Ha complet adequadament amb les seves tasques com a docent (pla docent, programa de l'assignatura, assistència, lliurament de qualificacions, etc).	n	1	1	3	1	3	2	5	9	20	18	27	56	8,19	2,20	
	%	0,7	0,7	2,1	0,7	2,1	1,4	3,4	6,2	13,7	12,3	18,5	38,4			

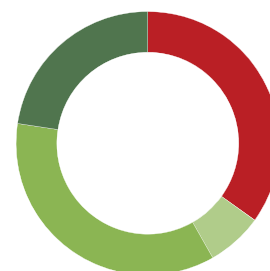
Resum de les dades identificatives de l'alumnat participant
SEXE


	Home	Dona	ns/nc
n	54	92	0
%	37,0%	63,0%	0,0%

EDAT


	Fins a 24	Entre 25 i 30	Entre 31 i 35	Més de 35	ns/nc
n	12	69	51	14	0
%	8,2%	47,3%	34,9%	9,6%	0,0%

Edat mitjana:	31,0 anys
Edat mínima:	24 anys
Edat màxima:	46 anys

TREBALL


	No treballen	< 12 h	Entre 12 i 25 h	> 25 h	ns/nc
n	51	10	52	33	0
%	34,9%	6,8%	35,6%	22,6%	0,0%