

INFORME AGREGAT

Recerca en Didàctica de la Llengua i la Literatura

2018
2019

MÒDUL ASSIGNATURA ■

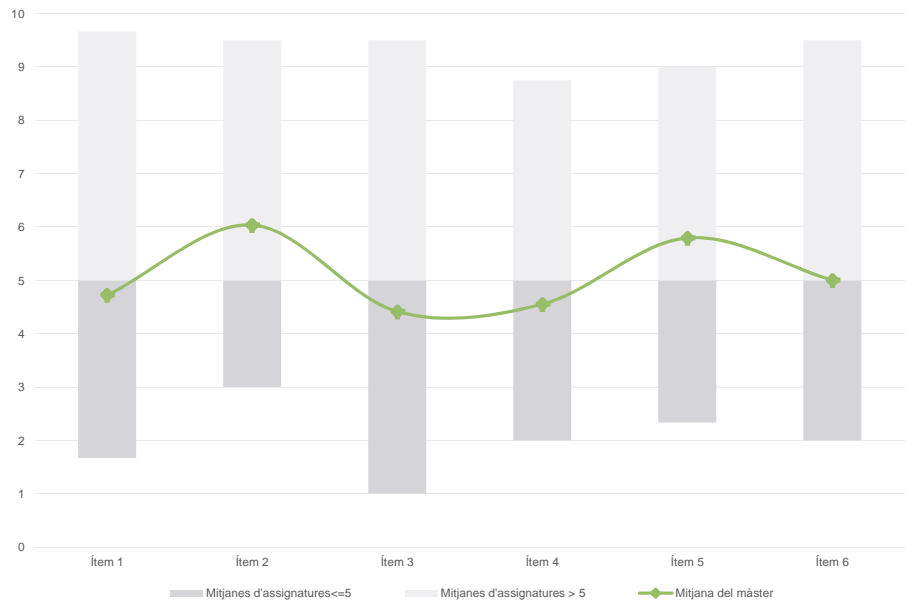
MÒDUL PROFESSORAT ■

Màster
Recerca en Didàctica de la Llengua i la Literatura
Dades de participació

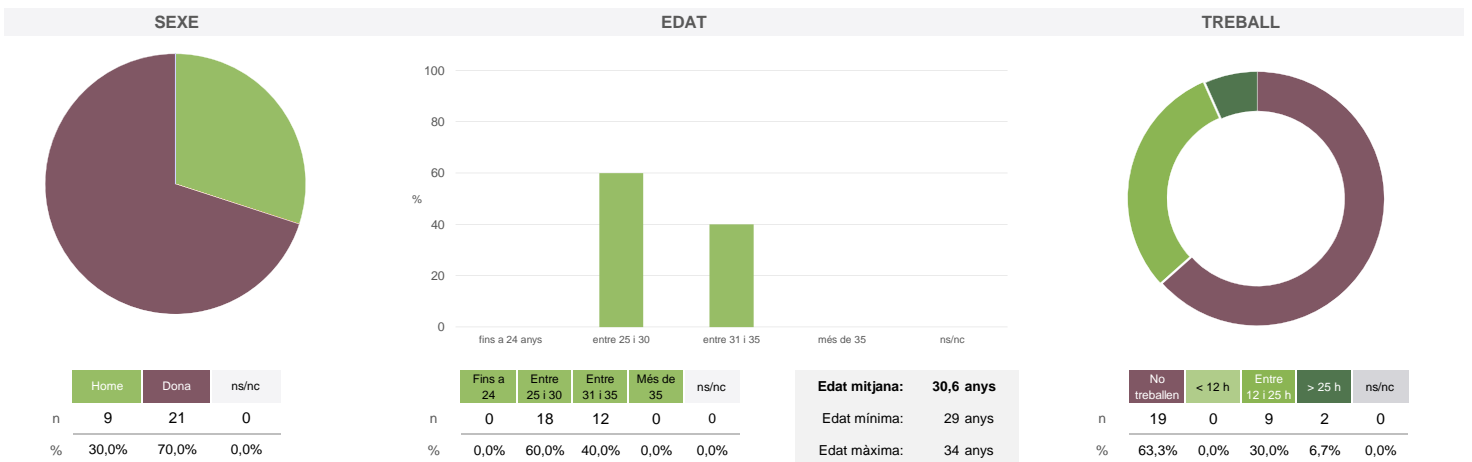
Estudiants matriculats en el màster:	10
Alumnat matriculat en els grups participants:	103
Nombre d'enquestes empenades:	30
Percentatge de resposta:	29,13%

Gràfics de mitjanes

Mitjana del màster i mitjana mínima i màxima de les assignatures amb resposta en l'enquesta


Taula de freqüències de les respostes (%)

		Escala de valoració											Mitjana	Desviació	
		nc	0	1	2	3	4	5	6	7	8	9			10
1 En general, estic satisfet/a amb l'assignatura	n	1	3	5	3	3	2	1	2	0	3	2	5	4,72	3,62
	%	3,3	10,0	16,7	10,0	10,0	6,7	3,3	6,7	---	10,0	6,7	16,7		
2 Els continguts que s'hi han tractat estan actualitzats	n	1	3	1	2	4	1	1	3	1	1	4	8	6,03	3,60
	%	3,3	10,0	3,3	6,7	13,3	3,3	3,3	10,0	3,3	3,3	13,3	26,7		
3 Les activitats formatives (classes magistrals, exercicis, seminaris, etc.) m'han resultat adequades per aprofitar l'assignatura	n	1	3	6	4	3	2	0	1	1	2	2	5	4,41	3,67
	%	3,3	10,0	20,0	13,3	10,0	6,7	---	3,3	3,3	6,7	6,7	16,7		
4 Les activitats d'avaluació m'han semblat adequades per valorar el meu aprenentatge	n	1	3	5	2	4	2	1	2	2	4	0	4	4,55	3,38
	%	3,3	10,0	16,7	6,7	13,3	6,7	3,3	6,7	6,7	13,3	---	13,3		
5 Hi ha hagut correspondència entre la feina exigida i el nombre de crèdits de l'assignatura	n	1	3	3	1	0	5	2	1	2	3	1	8	5,79	3,58
	%	3,3	10,0	10,0	3,3	---	16,7	6,7	3,3	6,7	10,0	3,3	26,7		
6 El material d'estudi i de consulta proposat m'ha estat útil per a l'aprenentatge	n	1	3	7	1	0	3	2	2	1	2	1	7	5,00	3,78
	%	3,3	10,0	23,3	3,3	---	10,0	6,7	6,7	3,3	6,7	3,3	23,3		

Resum de les dades identificatives de l'alumnat participant


Màster

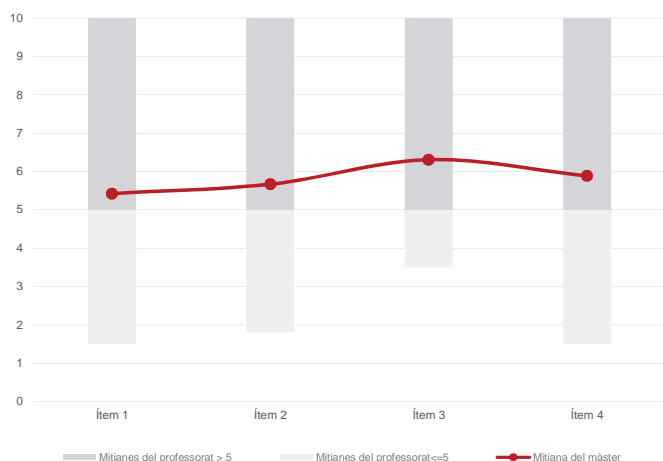
Recerca en Didàctica de la Llengua i la Literatura

Dades de participació

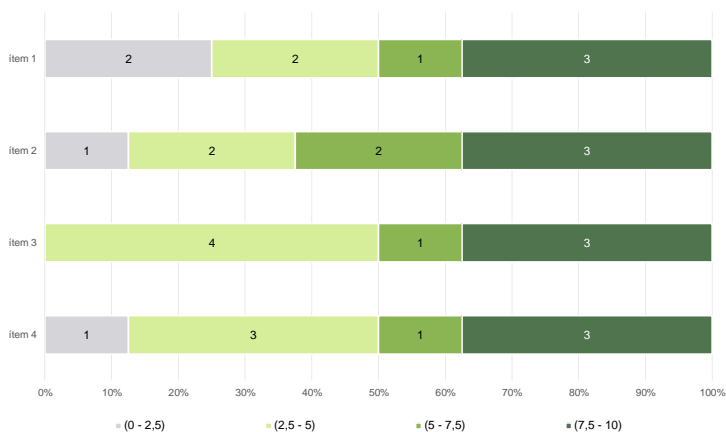
Estudiants matriculats en el màster:	10
Alumnat matriculat en els grups participants:	91
Nombre d'enquestes emplenades:	27
Percentatge de resposta:	29,67%

Gràfics de mitjanes

Mitjana del màster i mitjana mínima i màxima del professorat participant en l'enquesta



Distribució per intervals de les puntuacions mitjanes del professorat del màster que ha participat en l'enquesta

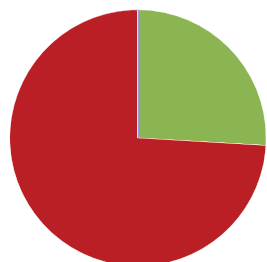


Taula de freqüències de les respostes (%)

		Totalment en desacord		Escala de valoració										Totalment d'acord	Mitjana	Desviació
		nc	0	1	2	3	4	5	6	7	8	9	10			
1 En general, estic satisfet/a amb l'activitat docent duta a terme pel professor/a de l'assignatura	n	1	1	5	3	0	4	1	2	0	1	1	8			
	%	3,7	3,7	18,5	11,1	---	14,8	3,7	7,4	---	3,7	3,7	29,6	5,42	3,71	
2 Manté un bon clima de comunicació i relació amb els estudiants	n	0	1	4	2	2	3	2	2	1	1	0	9			
	%	---	3,7	14,8	7,4	7,4	11,1	7,4	7,4	3,7	3,7	---	33,3	5,67	3,58	
3 Transmet amb claredat els continguts de l'assignatura	n	1	1	2	2	0	4	1	4	1	2	0	9			
	%	3,7	3,7	7,4	7,4	---	14,8	3,7	14,8	3,7	7,4	---	33,3	6,31	3,31	
4 Ha complet adequadament amb les seves tasques com a docent (pla docent, programa de l'assignatura, assistència, lliurament de qualificacions, etc).	n	1	1	5	1	0	3	0	3	4	0	2	7			
	%	3,7	3,7	18,5	3,7	---	11,1	---	11,1	14,8	---	7,4	25,9	5,88	3,52	

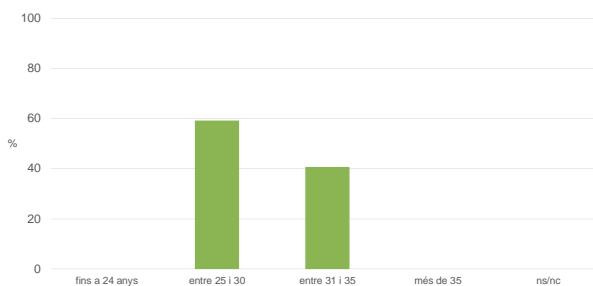
Resum de les dades identificatives de l'alumnat participant

SEXE



	Home	Dona	ns/nc
n	7	20	0
%	25,9%	74,1%	0,0%

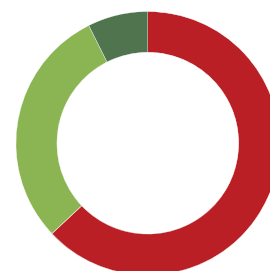
EDAT



	Fins a 24	Entre 25 i 30	Entre 31 i 35	Més de 35	ns/nc
n	0	16	11	0	0
%	0,0%	59,3%	40,7%	0,0%	0,0%

Edat mitjana:	30,7 anys
Edat mínima:	29 anys
Edat màxima:	34 anys

TREBALL



	No treballen	< 12 h	Entre 12 i 25 h	> 25 h	ns/nc
n	17	0	8	2	0
%	63,0%	0,0%	29,6%	7,4%	0,0%