

INFORME AGREGAT  
**Educació en Valors i Ciutadania**

**2018**  
**2019**

MÒDUL ASSIGNATURA ■

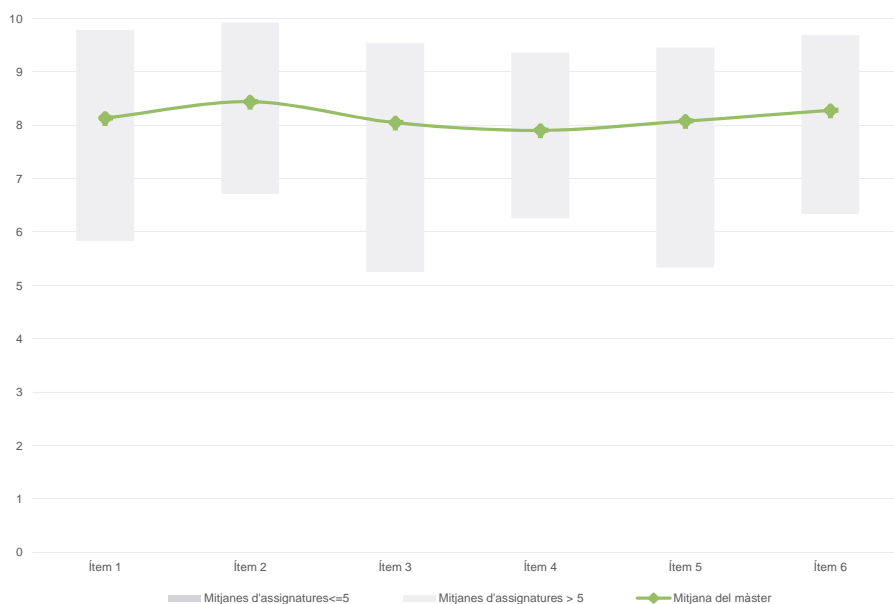
MÒDUL PROFESSORAT ■

**Màster**
**Educació en Valors i Ciutadania**
**Dades de participació**

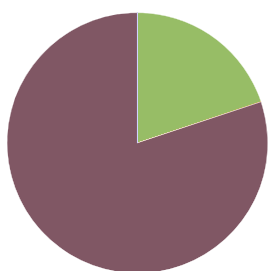
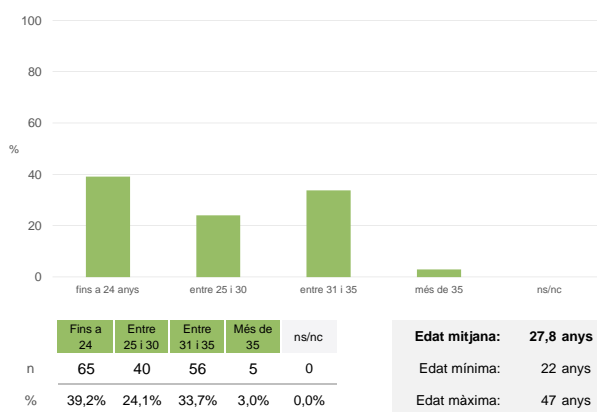
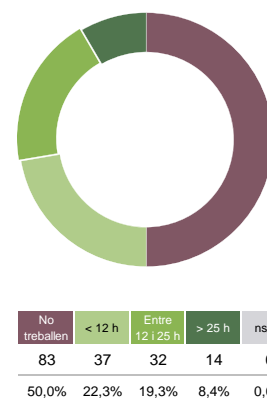
|   |        |
|---|--------|
| Estudiants matriculats en el màster:          | 24     |
| Alumnat matriculat en els grups participants: | 265    |
| Nombre d'enquestes empenades:                 | 166    |
| Percentatge de resposta:                      | 62,64% |

**Gràfics de mitjanes**

Mitjana del màster i mitjana mínima i màxima de les assignatures amb resposta en l'enquesta

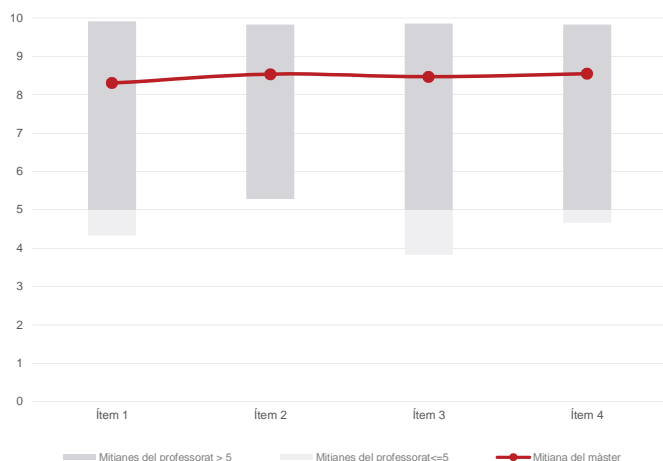
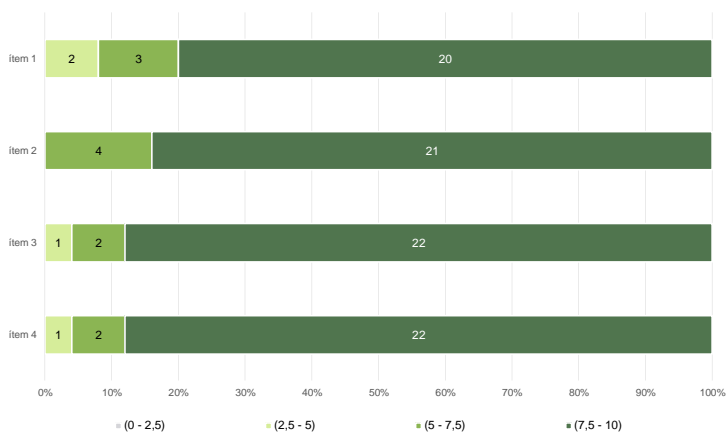

**Taula de freqüències de les respostes (%)**

|   | Escala de valoració |   |   |   |   |   |    |    |    |    |    |    | Mitjana | Desviació |
|---|---------------------|---|---|---|---|---|----|----|----|----|----|----|---------|-----------|
|   | nc                  | 0 | 1 | 2 | 3 | 4 | 5  | 6  | 7  | 8  | 9  | 10 |         |           |
| 1 En general, estic satisfet/a amb l'assignatura  | n 0                 | 0 | 1 | 2 | 3 | 0 | 5  | 18 | 21 | 38 | 28 | 50 | 8,13    | 1,84      |
| 2 Els continguts que s'hi han tractat estan actualitzats  | n 0                 | 1 | 0 | 0 | 1 | 0 | 3  | 12 | 24 | 36 | 35 | 54 | 8,44    | 1,57      |
| 3 Les activitats formatives (classes magistrals, exercicis, seminaris, etc.) m'han resultat adequades per aprofitar l'assignatura | n 0                 | 1 | 2 | 1 | 2 | 2 | 10 | 10 | 26 | 34 | 26 | 52 | 8,05    | 2,01      |
| 4 Les activitats d'avaluació m'han semblat adequades per valorar el meu aprenentatge  | n 0                 | 2 | 1 | 0 | 1 | 5 | 10 | 13 | 29 | 29 | 35 | 41 | 7,90    | 1,98      |
| 5 Hi ha hagut correspondència entre la feina exigida i el nombre de crèdits de l'assignatura                                      | n 0                 | 1 | 3 | 5 | 1 | 2 | 9  | 8  | 17 | 34 | 27 | 59 | 8,08    | 2,25      |
| 6 El material d'estudi i de consulta proposat m'ha estat útil per a l'aprenentatge  | n 1                 | 1 | 1 | 1 | 1 | 4 | 9  | 8  | 19 | 29 | 34 | 58 | 8,28    | 1,94      |

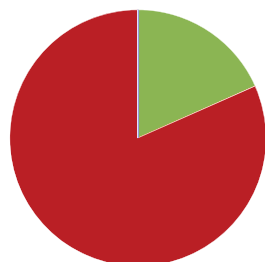
**Resum de les dades identificatives de l'alumnat participant**
**SEXE**

**EDAT**

**TREBALL**


**Màster**
**Educació en Valors i Ciutadania**
**Dades de participació**

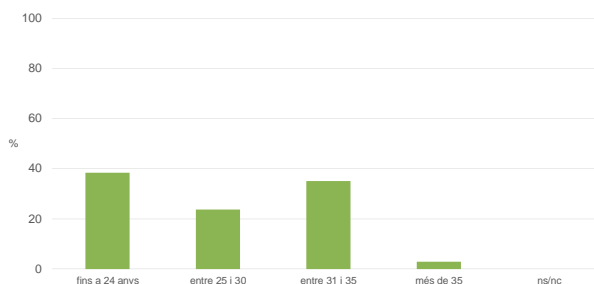
|   |               |
|---|---------------|
| Estudiants matriculats en el màster:          | 24            |
| Alumnat matriculat en els grups participants: | 406           |
| Nombre d'enquestes emplenades:                | 245           |
| <b>Percentatge de resposta:</b>               | <b>60,34%</b> |

**Gràfics de mitjanes**
**Mitjana del màster i mitjana mínima i màxima del professorat participant en l'enquesta**

**Distribució per intervals de les puntuacions mitjanes del professorat del màster que ha participat en l'enquesta**

**Taula de freqüències de les respostes (%)**

|   |   | Totalment en desacord |     | Escala de valoració |     |     |     |     |     |      |      |      |      | Totalment d'acord | Mitjana | Desviació |
|---|---|-----------------------|-----|---------------------|-----|-----|-----|-----|-----|------|------|------|------|-------------------|---------|-----------|
|   |   | nc                    | 0   | 1                   | 2   | 3   | 4   | 5   | 6   | 7    | 8    | 9    | 10   |                   |         |           |
| 1 En general, estic satisfet/a amb l'activitat docent duta a terme pel professor/a de l'assignatura   | n | 2                     | 1   | 4                   | 1   | 4   | 7   | 4   | 14  | 27   | 42   | 47   | 92   | 8,30              | 2,05    |           |
|   | % | 0,8                   | 0,4 | 1,6                 | 0,4 | 1,6 | 2,9 | 1,6 | 5,7 | 11,0 | 17,1 | 19,2 | 37,6 |                   |         |           |
| 2 Manté un bon clima de comunicació i relació amb els estudiants  | n | 1                     | 0   | 3                   | 1   | 3   | 5   | 8   | 13  | 25   | 28   | 48   | 110  | 8,54              | 1,93    |           |
|   | % | 0,4                   | --- | 1,2                 | 0,4 | 1,2 | 2,0 | 3,3 | 5,3 | 10,2 | 11,4 | 19,6 | 44,9 |                   |         |           |
| 3 Transmet amb claredat els continguts de l'assignatura   | n | 2                     | 2   | 1                   | 2   | 4   | 3   | 6   | 13  | 26   | 32   | 57   | 97   | 8,47              | 1,95    |           |
|   | % | 0,8                   | 0,8 | 0,4                 | 0,8 | 1,6 | 1,2 | 2,4 | 5,3 | 10,6 | 13,1 | 23,3 | 39,6 |                   |         |           |
| 4 Ha complet adequadament amb les seves tasques com a docent (pla docent, programa de l'assignatura, assistència, lliurament de qualificacions, etc). | n | 2                     | 1   | 2                   | 1   | 4   | 2   | 8   | 10  | 23   | 36   | 56   | 100  | 8,55              | 1,87    |           |
|   | % | 0,8                   | 0,4 | 0,8                 | 0,4 | 1,6 | 0,8 | 3,3 | 4,1 | 9,4  | 14,7 | 22,9 | 40,8 |                   |         |           |

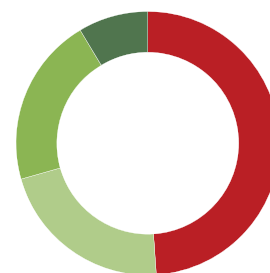
**Resum de les dades identificatives de l'alumnat participant**
**SEXE**


|   | Home  | Dona  | ns/nc |
|---|-------|-------|-------|
| n | 45    | 200   | 0     |
| % | 18,4% | 81,6% | 0,0%  |

**EDAT**


|   | Fins a 24 | Entre 25 i 30 | Entre 31 i 35 | Més de 35 | ns/nc |
|---|-----------|---------------|---------------|-----------|-------|
| n | 94        | 58            | 86            | 7         | 0     |
| % | 38,4%     | 23,7%         | 35,1%         | 2,9%      | 0,0%  |

|                      |                  |
|----------------------|------------------|
| <b>Edat mitjana:</b> | <b>27,9 anys</b> |
| Edat mínima:         | 22 anys          |
| Edat màxima:         | 47 anys          |

**TREBALL**


|   | No treballen | < 12 h | Entre 12 i 25 h | > 25 h | ns/nc |
|---|--------------|--------|-----------------|--------|-------|
| n | 120          | 53     | 51              | 21     | 0     |
| % | 49,0%        | 21,6%  | 20,8%           | 8,6%   | 0,0%  |