

INFORME AGREGAT

# Intervencions Socials i Educatives

2018  
2019

MÒDUL ASSIGNATURA



MÒDUL PROFESSORAT



**Màster**
**Intervencions Socials i Educatives**
**Dades de participació**

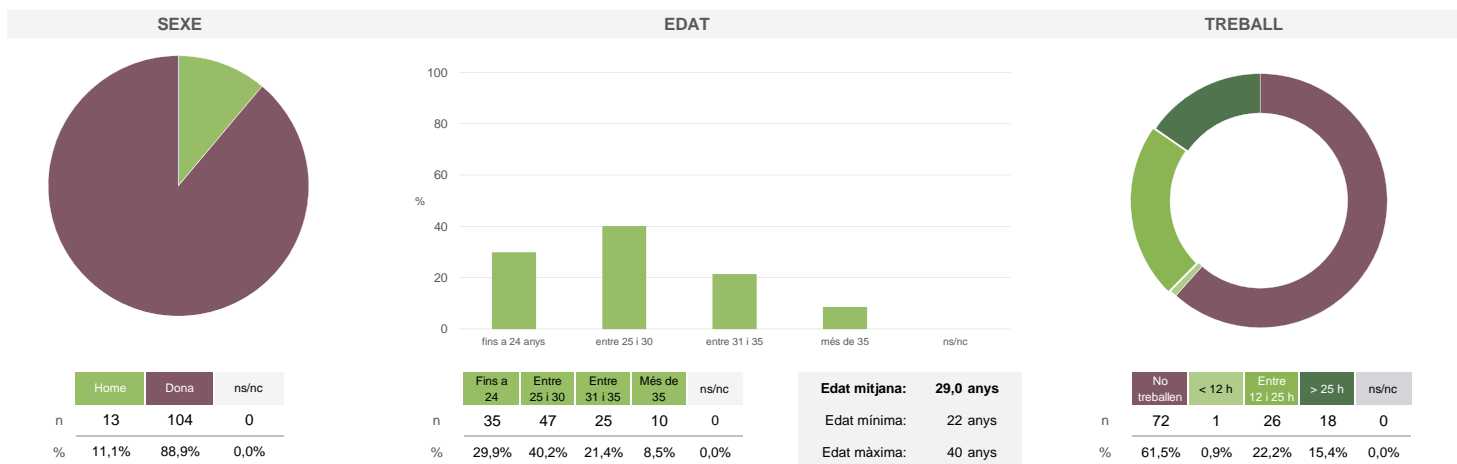
Estudiants matriculats en el màster:	38
Alumnat matriculat en els grups participants:	297
Nombre d'enquestes empenades:	117
Percentatge de resposta:	39,39%

**Gràfics de mitjanes**

Mitjana del màster i mitjana mínima i màxima de les assignatures amb resposta en l'enquesta


**Taula de freqüències de les respostes (%)**

		Escala de valoració											Mitjana	Desviació		
		nc	0	1	2	3	4	5	6	7	8	9			10	
1	En general, estic satisfet/a amb l'assignatura	n	0	1	1	0	2	3	5	10	19	20	33	23	7,90	1,94
		%	---	0,9	0,9	---	1,7	2,6	4,3	8,5	16,2	17,1	28,2	19,7		
2	Els continguts que s'hi han tractat estan actualitzats	n	0	2	0	0	0	5	3	6	18	16	29	38	8,26	1,96
		%	---	1,7	---	---	---	4,3	2,6	5,1	15,4	13,7	24,8	32,5		
3	Les activitats formatives (classes magistrals, exercicis, seminaris, etc.) m'han resultat adequades per aprofitar l'assignatura	n	0	1	1	0	2	6	5	8	17	22	27	28	7,88	2,05
		%	---	0,9	0,9	---	1,7	5,1	4,3	6,8	14,5	18,8	23,1	23,9		
4	Les activitats d'avaluació m'han semblat adequades per valorar el meu aprenentatge	n	0	2	1	1	1	1	12	8	14	21	29	27	7,82	2,15
		%	---	1,7	0,9	0,9	0,9	0,9	10,3	6,8	12,0	17,9	24,8	23,1		
5	Hi ha hagut correspondència entre la feina exigida i el nombre de crèdits de l'assignatura	n	0	1	0	1	0	2	10	9	28	20	25	21	7,74	1,82
		%	---	0,9	---	0,9	---	1,7	8,5	7,7	23,9	17,1	21,4	17,9		
6	El material d'estudi i de consulta proposat m'ha estat útil per a l'aprenentatge	n	0	1	1	2	4	2	3	5	20	20	26	33	7,98	2,15
		%	---	0,9	0,9	1,7	3,4	1,7	2,6	4,3	17,1	17,1	22,2	28,2		

**Resum de les dades identificatives de l'alumnat participant**


Màster

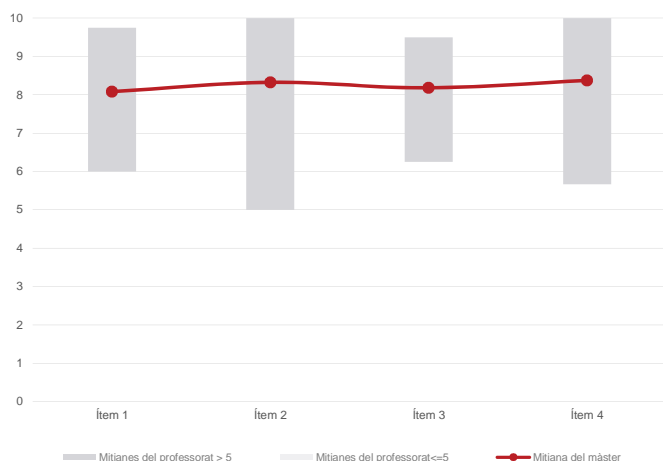
Dades de participació

Intervencions Socials i Educatives

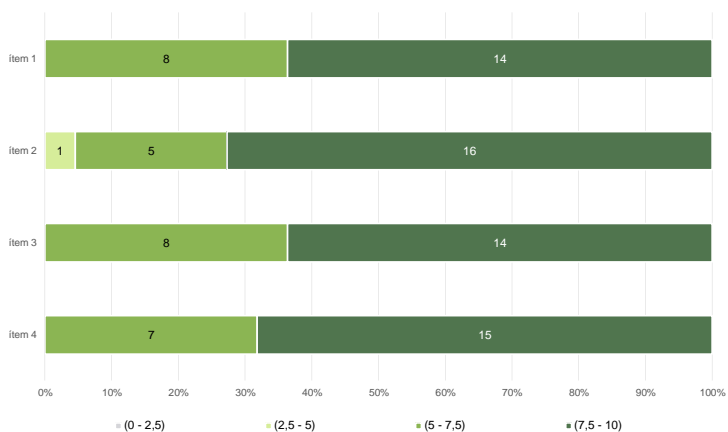
Estudiants matriculats en el màster:	38
Alumnat matriculat en els grups participants:	386
Nombre d'enquestes emplenades:	151
<b>Percentatge de resposta:</b>	<b>39,12%</b>

Gràfics de mitjanes

Mitjana del màster i mitjana mínima i màxima del professorat participant en l'enquesta



Distribució per intervals de les puntuacions mitjanes del professorat del màster que ha participat en l'enquesta

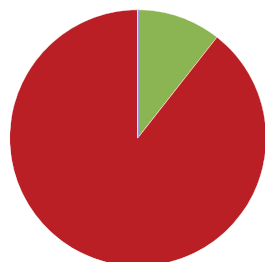


Taula de freqüències de les respostes (%)

	n	Escala de valoració										Mitjana	Desviació		
		nc	0	1	2	3	4	5	6	7	8			9	10
1 En general, estic satisfet/a amb l'activitat docent duta a terme pel professor/a de l'assignatura	40	0,7	1,3	0,7	0,7	2,0	5,3	4,0	15,2	19,9	23,8	26,5	8,08	1,97	
2 Manté un bon clima de comunicació i relació amb els estudiants	51	---	---	---	0,7	0,7	1,3	5,3	7,9	10,6	19,9	19,9	33,8	8,32	1,72
3 Transmet amb claredat els continguts de l'assignatura	50	0,7	1,3	0,7	---	3,3	5,3	5,3	9,3	21,9	19,2	33,1	8,18	2,03	
4 Ha complet adequadament amb les seves tasques com a docent (pla docent, programa de l'assignatura, assistència, lliurament de qualificacions, etc).	49	4,6	---	0,7	1,3	---	0,7	6,0	4,6	10,6	15,2	23,8	32,5	8,38	1,81

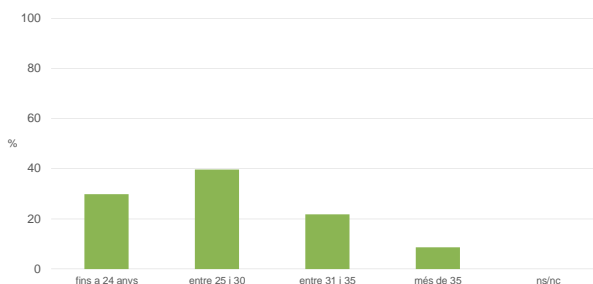
Resum de les dades identificatives de l'alumnat participant

SEXE



	Home	Dona	ns/nc
n	16	135	0
%	10,6%	89,4%	0,0%

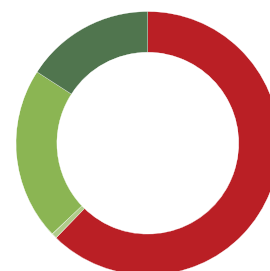
EDAT



	Fins a 24	Entre 25 i 30	Entre 31 i 35	Més de 35	ns/nc
n	45	60	33	13	0
%	29,8%	39,7%	21,9%	8,6%	0,0%

<b>Edat mitjana:</b>	<b>29,0 anys</b>
Edat mínima:	22 anys
Edat màxima:	40 anys

TREBALL



	No treballen	< 12 h	Entre 12 i 25 h	> 25 h	ns/nc
n	94	1	32	24	0
%	62,3%	0,7%	21,2%	15,9%	0,0%