

INFORME AGREGAT  
**Activitat Física i Educació**

2018  
2019

MÒDUL ASSIGNATURA ■

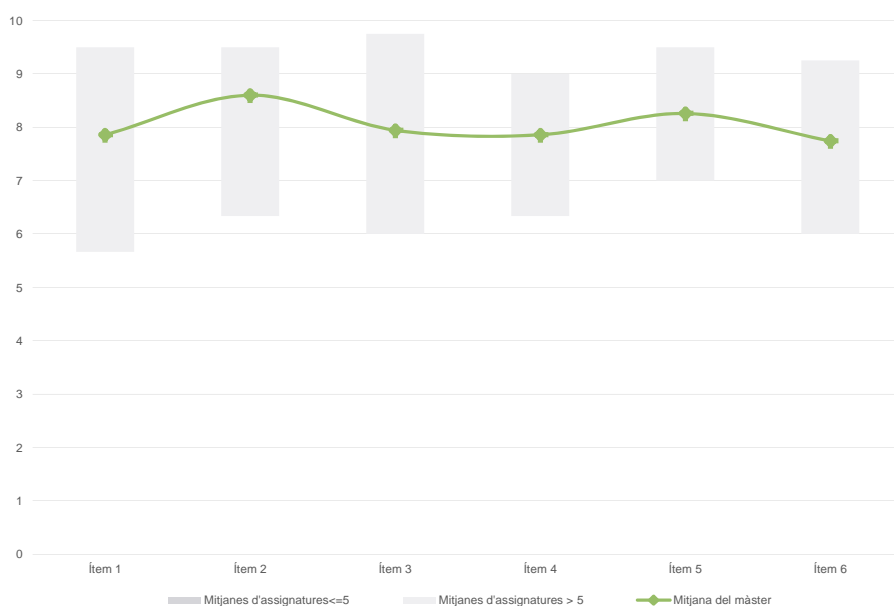
MÒDUL PROFESSORAT ■

**Màster**
**Activitat Física i Educació**
**Dades de participació**

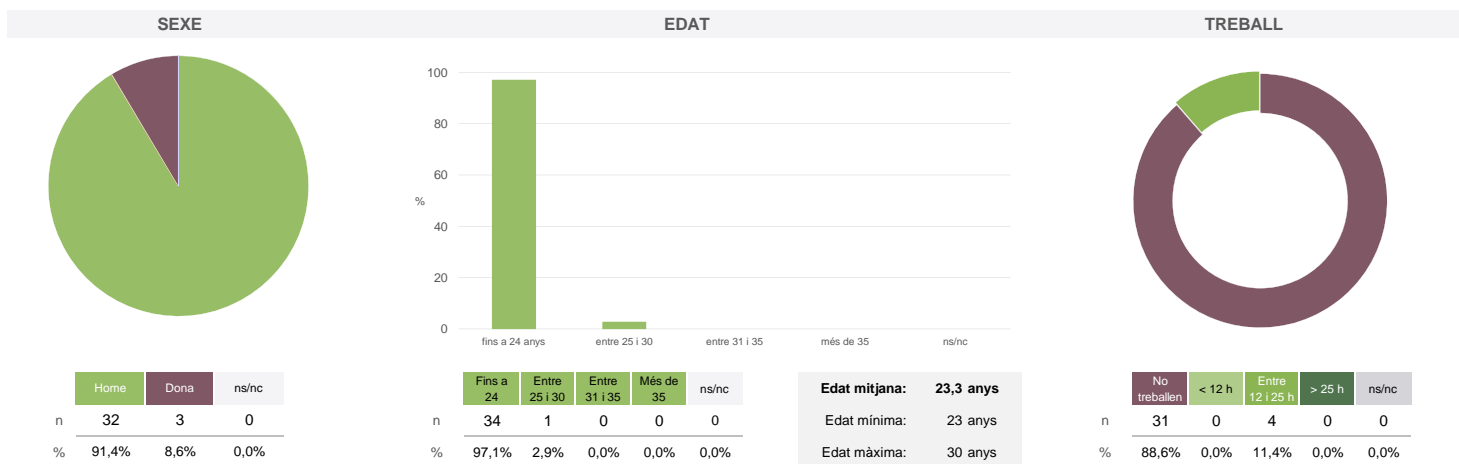
Estudiants matriculats en el màster:	22
Alumnat matriculat en els grups participants:	137
Nombre d'enquestes emplenades:	35
Percentatge de resposta:	25,55%

**Gràfics de mitjanes**

Mitjana del màster i mitjana mínima i màxima de les assignatures amb resposta en l'enquesta

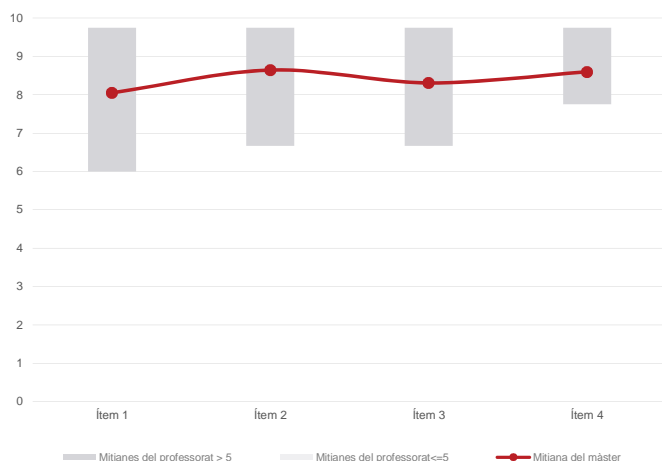
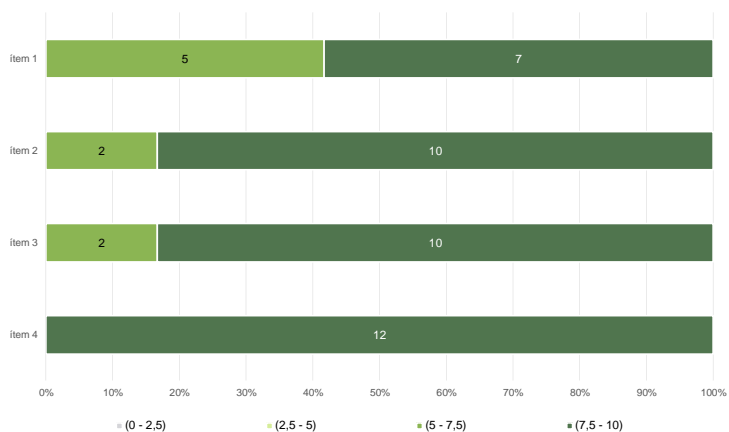

**Taula de freqüències de les respostes (%)**

	Escala de valoració												Mitjana	Desviació
	nc	0	1	2	3	4	5	6	7	8	9	10		
1 En general, estic satisfet/a amb l'assignatura	n 0	0	0	0	1	0	1	5	6	8	9	5	7,86	1,59
2 Els continguts que s'hi han tractat estan actualitzats	n 0	0	0	0	0	0	1	2	1	12	9	10	8,60	1,25
3 Les activitats formatives (classes magistrals, exercicis, seminaris, etc.) m'han resultat adequades per aprofitar l'assignatura	n 0	0	0	0	0	2	0	5	7	7	5	9	7,94	1,69
4 Les activitats d'avaluació m'han semblat adequades per valorar el meu aprenentatge	n 0	0	0	0	1	0	2	1	8	13	4	6	7,86	1,53
5 Hi ha hagut correspondència entre la feina exigida i el nombre de crèdits de l'assignatura	n 0	0	0	0	1	0	2	1	4	9	10	8	8,26	1,61
6 El material d'estudi i de consulta proposat m'ha estat útil per a l'aprenentatge	n 0	0	0	0	1	0	3	3	10	5	5	8	7,74	1,76

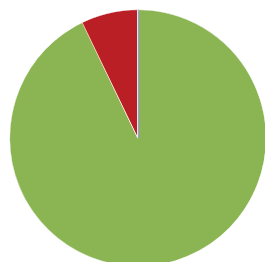
**Resum de les dades identificatives de l'alumnat participant**


**Màster**
**Activitat Física i Educació**
**Dades de participació**

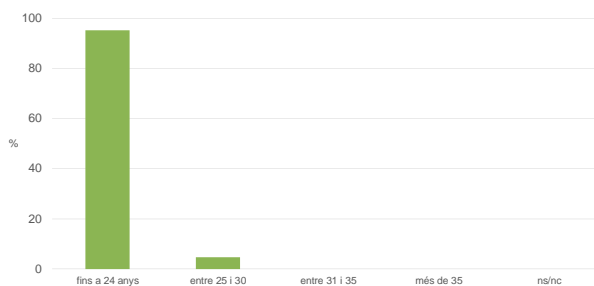
Estudiants matriculats en el màster:	22
Alumnat matriculat en els grups participants:	178
Nombre d'enquestes emplenades:	42
<b>Percentatge de resposta:</b>	<b>23,60%</b>

**Gràfics de mitjanes**
**Mitjana del màster i mitjana mínima i màxima del professorat participant en l'enquesta**

**Distribució per intervals de les puntuacions mitjanes del professorat del màster que ha participat en l'enquesta**

**Taula de freqüències de les respostes (%)**

		Totalment en desacord		Escala de valoració										Totalment d'acord	Mitjana	Desviació
		nc	0	1	2	3	4	5	6	7	8	9	10			
1 En general, estic satisfet/a amb l'activitat docent duta a terme pel professor/a de l'assignatura	n	0	0	0	0	0	1	2	4	7	10	9	9			
	%	---	---	---	---	---	2,4	4,8	9,5	16,7	23,8	21,4	21,4	8,05	1,56	
2 Manté un bon clima de comunicació i relació amb els estudiants	n	0	0	0	0	0	0	1	0	5	14	9	13			
	%	---	---	---	---	---	---	2,4	---	11,9	33,3	21,4	31,0	8,64	1,17	
3 Transmet amb claredat els continguts de l'assignatura	n	0	0	0	0	0	0	0	3	10	11	7	11			
	%	---	---	---	---	---	---	---	7,1	23,8	26,2	16,7	26,2	8,31	1,28	
4 Ha complet adequadament amb les seves tasques com a docent (pla docent, programa de l'assignatura, assistència, lliurament de qualificacions, etc).	n	0	0	0	0	0	0	0	1	7	12	10	12			
	%	---	---	---	---	---	---	---	2,4	16,7	28,6	23,8	28,6	8,60	1,14	

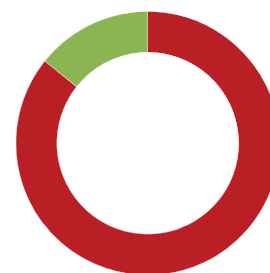
**Resum de les dades identificatives de l'alumnat participant**
**SEXE**


	Home	Dona	ns/nc
n	39	3	0
%	92,9%	7,1%	0,0%

**EDAT**


	Fins a 24	Entre 25 i 30	Entre 31 i 35	Més de 35	ns/nc
n	40	2	0	0	0
%	95,2%	4,8%	0,0%	0,0%	0,0%

<b>Edat mitjana:</b>	<b>23,3 anys</b>
Edat mínima:	23 anys
Edat màxima:	30 anys

**TREBALL**


	No treballen	< 12 h	Entre 12 i 25 h	> 25 h	ns/nc
n	36	0	6	0	0
%	85,7%	0,0%	14,3%	0,0%	0,0%