

INFORME AGREGAT

# Direcció i Gestió de Centres Educatius

2018  
2019

MÒDUL ASSIGNATURA



MÒDUL PROFESSORAT

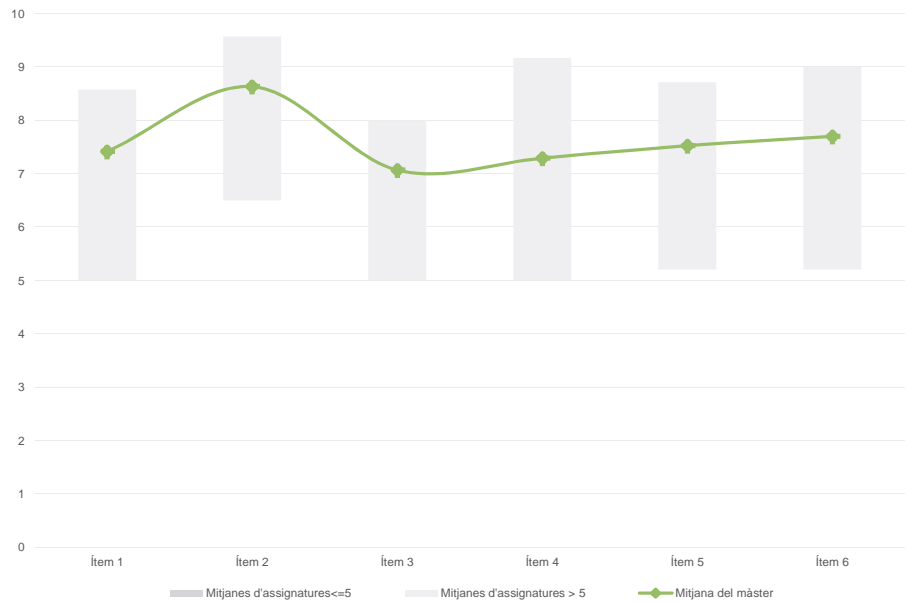


**Màster**
**Direcció i Gestió de Centres Educatius**
**Dades de participació**

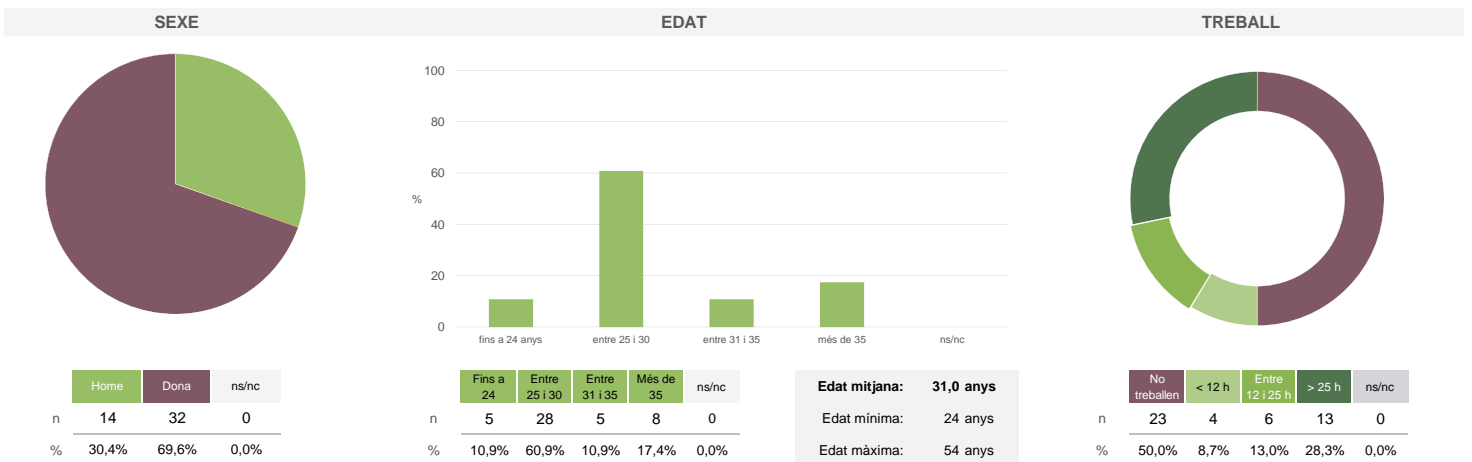
Estudiants matriculats en el màster:	28
Alumnat matriculat en els grups participants:	190
Nombre d'enquestes emplenades:	46
Percentatge de resposta:	24,21%

**Gràfics de mitjanes**

Mitjana del màster i mitjana mínima i màxima de les assignatures amb resposta en l'enquesta

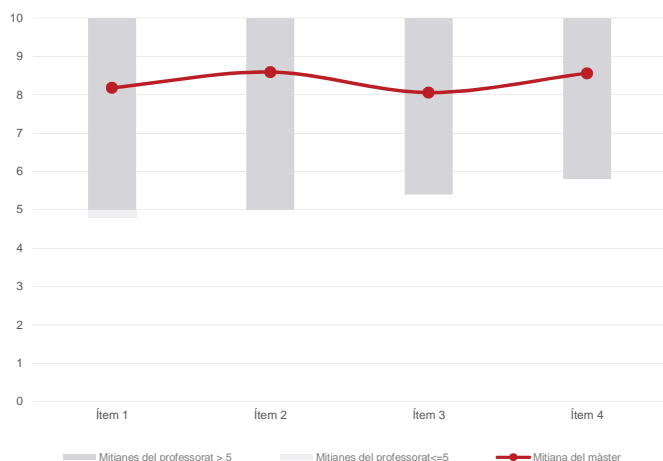
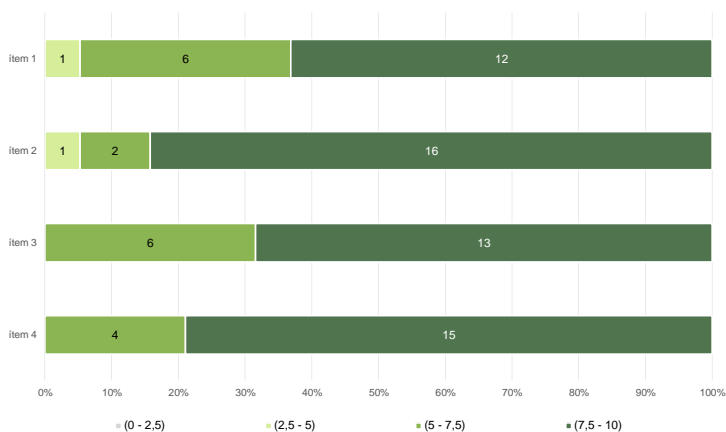

**Taula de freqüències de les respostes (%)**

		Escala de valoració											Mitjana	Desviació		
		nc	0	1	2	3	4	5	6	7	8	9			10	
1	En general, estic satisfet/a amb l'assignatura	n	0	1	0	0	1	3	7	5	4	5	7	13	7,41	2,41
		%	---	2,2	---	---	2,2	6,5	15,2	10,9	8,7	10,9	15,2	28,3		
2	Els continguts que s'hi han tractat estan actualitzats	n	0	0	0	0	1	2	1	3	5	2	8	24	8,63	1,92
		%	---	---	---	---	2,2	4,3	2,2	6,5	10,9	4,3	17,4	52,2		
3	Les activitats formatives (classes magistrals, exercicis, seminaris, etc.) m'han resultat adequades per aprofitar l'assignatura	n	0	1	1	2	2	5	3	2	6	2	11	11	7,07	2,84
		%	---	2,2	2,2	4,3	4,3	10,9	6,5	4,3	13,0	4,3	23,9	23,9		
4	Les activitats d'avaluació m'han semblat adequades per valorar el meu aprenentatge	n	1	0	1	2	2	4	6	2	3	2	8	15	7,29	2,77
		%	2,2	---	2,2	4,3	4,3	8,7	13,0	4,3	6,5	4,3	17,4	32,6		
5	Hi ha hagut correspondència entre la feina exigida i el nombre de crèdits de l'assignatura	n	0	0	2	1	1	2	5	2	9	0	9	15	7,52	2,60
		%	---	---	4,3	2,2	2,2	4,3	10,9	4,3	19,6	---	19,6	32,6		
6	El material d'estudi i de consulta proposat m'ha estat útil per a l'aprenentatge	n	0	0	2	0	0	3	8	1	2	5	10	15	7,70	2,51
		%	---	---	4,3	---	---	6,5	17,4	2,2	4,3	10,9	21,7	32,6		

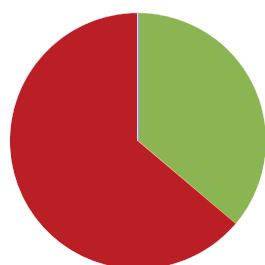
**Resum de les dades identificatives de l'alumnat participant**


**Màster**
**Direcció i Gestió de Centres Educatius**
**Dades de participació**

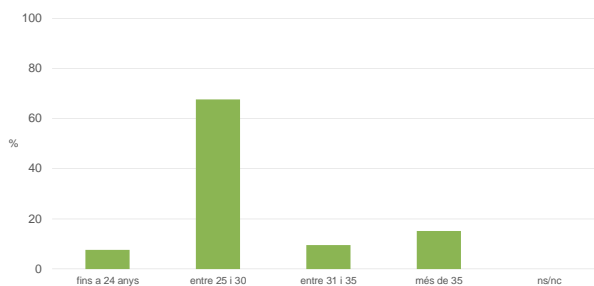
Estudiants matriculats en el màster:	28
Alumnat matriculat en els grups participants:	452
Nombre d'enquestes emplenades:	105
<b>Percentatge de resposta:</b>	<b>23,23%</b>

**Gràfics de mitjanes**
**Mitjana del màster i mitjana mínima i màxima del professorat participant en l'enquesta**

**Distribució per intervals de les puntuacions mitjanes del professorat del màster que ha participat en l'enquesta**

**Taula de freqüències de les respostes (%)**

		Escala de valoració											Mitjana	Desviació	
		nc	0	1	2	3	4	5	6	7	8	9			10
1 En general, estic satisfet/a amb l'activitat docent duta a terme pel professor/a de l'assignatura	n	0	3	1	1	2	4	7	3	8	13	9	54	8,18	2,57
	%	---	2,9	1,0	1,0	1,9	3,8	6,7	2,9	7,6	12,4	8,6	51,4		
2 Manté un bon clima de comunicació i relació amb els estudiants	n	0	3	1	0	0	3	2	2	11	14	12	57	8,59	2,25
	%	---	2,9	1,0	---	---	2,9	1,9	1,9	10,5	13,3	11,4	54,3		
3 Transmet amb claredat els continguts de l'assignatura	n	0	4	2	0	2	2	4	6	8	19	14	44	8,06	2,57
	%	---	3,8	1,9	---	1,9	1,9	3,8	5,7	7,6	18,1	13,3	41,9		
4 Ha complet adequadament amb les seves tasques com a docent (pla docent, programa de l'assignatura, assistència, lliurament de qualificacions, etc).	n	0	3	0	0	1	2	5	6	6	10	15	57	8,56	2,25
	%	---	2,9	---	---	1,0	1,9	4,8	5,7	5,7	9,5	14,3	54,3		

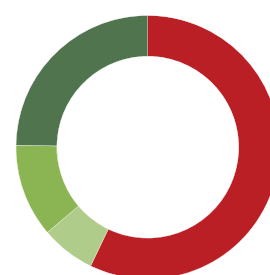
**Resum de les dades identificatives de l'alumnat participant**
**SEXE**


	Home	Dona	ns/nc
n	38	67	0
%	36,2%	63,8%	0,0%

**EDAT**


	Fins a 24	Entre 25 i 30	Entre 31 i 35	Més de 35	ns/nc
n	8	71	10	16	0
%	7,6%	67,6%	9,5%	15,2%	0,0%

<b>Edat mitjana:</b>	<b>30,6 anys</b>
Edat mínima:	24 anys
Edat màxima:	54 anys

**TREBALL**


	No treballen	< 12 h	Entre 12 i 25 h	> 25 h	ns/nc
n	60	7	12	26	0
%	57,1%	6,7%	11,4%	24,8%	0,0%